

MFJライセンス ウォレット機能

(設定・確認方法)

ウォレットの設定

ブラウザ(インターネットを見るアプリ)について


iPhoneは Safari/Chrome/Edge、Androidは Chrome/Edgeを使用してください。

ウォレットアイコンについて

iPhone



Android



* iPhoneは標準装備されています

* Androidは Googleアカウント (**@gmail.com) が必要です。

[アカウントを作成する]

作成はこちら→ <https://www.google.com/intl/ja/account/about/>

- ① Googleアカウント作成ページにアクセス
- ② 氏名、生年月日、性別を入力する
- ③ Gmailアドレスを入力する
- ④ パスワードを入力する
- ⑤ 再設定用メールアドレスを入力する
- ⑥ アカウント情報の確認
- ⑦ 利用規約を確認し同意
- ⑧ Googleアカウントの登録が完了する

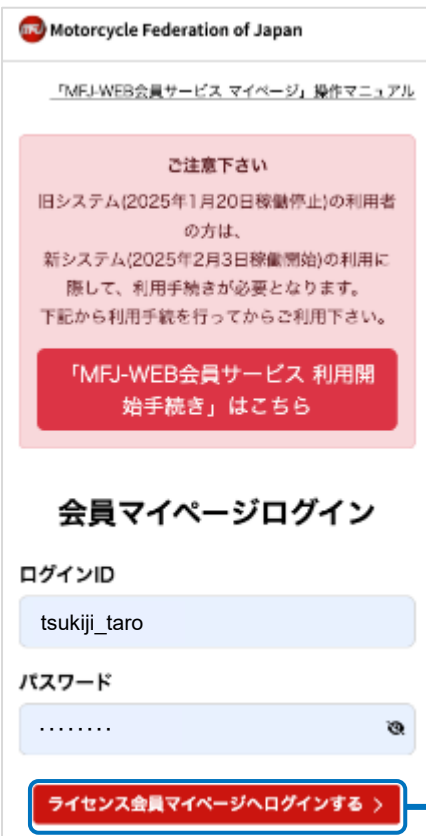
[Googleウォレットをインストールする]

Googleplayで検索しインストールを行ってください。

会員マイページからスマートフォンのウォレットにライセンスを保管する手順

①

会員マイページにログイン



②

「ライセンスカードをウォレットに追加」ボタンをタップ



③

お使いのスマートフォンに合わせて「iPhone」もしくは「Android」をタップ



④

追加確認ページで「追加」をタップ



⑤

ウォレットに追加



Androidでご利用の際は、予めGoogleウォレット  のインストールが必要です。

※ご利用前にGooglePlayで検索してインストールを行ってください。



ウォレットライセンスの表示項目について

iPhone

MFJ ロードレース 国内

会員名
築地 太郎

LICENSE NO
999999

有効期間
2026年度 2026-04-01~2027-03-31

ライセンス名

会員名

顔写真

ライセンスNo.

ライセンスの有効期限

Android

MFJ ロードレース 国内 2026年度

有効期限(2026-04-01~2027-03-31)

999999 築地太郎

ライセンス名

ライセンスの有効期限

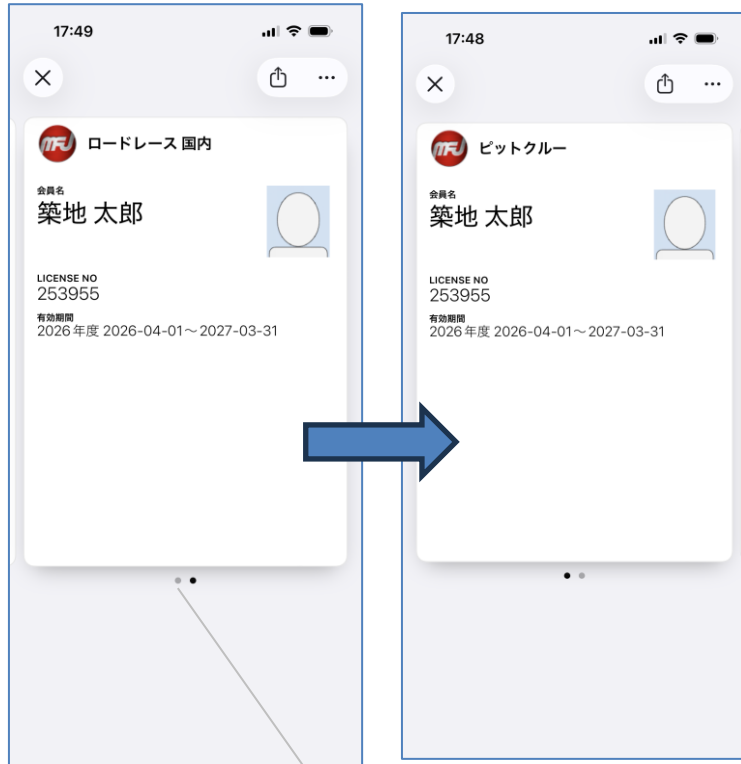
会員名

ライセンスNo.

顔写真

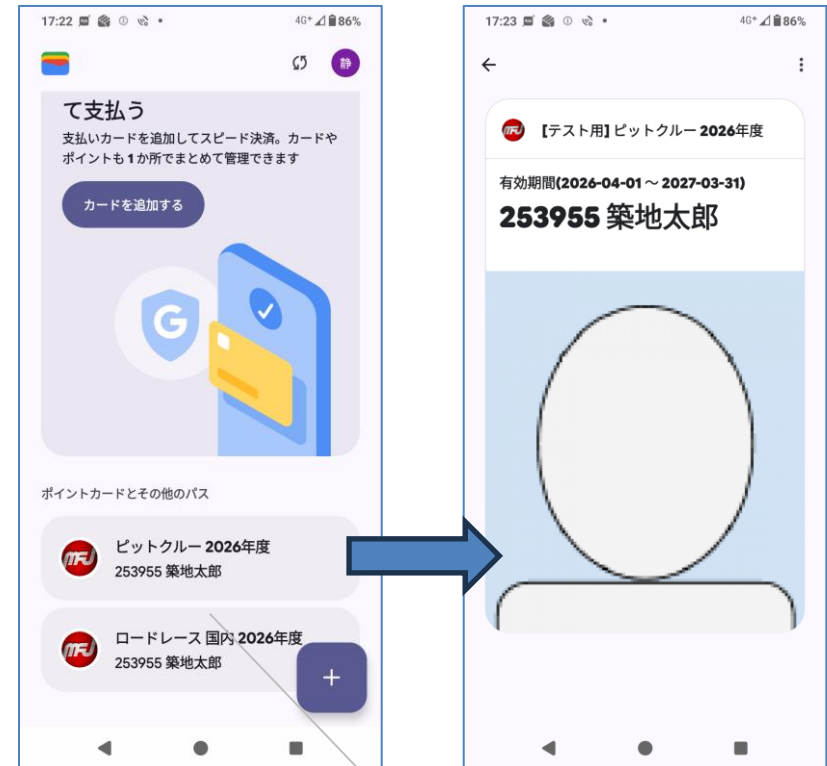
複数のウォレットライセンスについて (例 ロードレース国内・ピットクルー)

iPhone



ライセンスが2枚の場合
スライドすると2枚目のライセンスが
表示されます

Android



ライセンスが2枚の場合
タップするとそれぞれのライセンスが
表示されます