

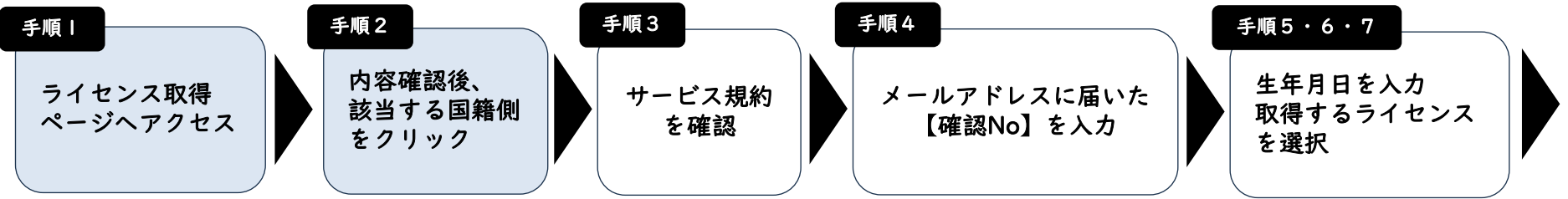


Motorcycle Federation of Japan

パッケージプランへの申請手順について (新規ライセンス取得者用)

一般財団法人 日本モーターサイクルスポーツ協会

手順ページ①

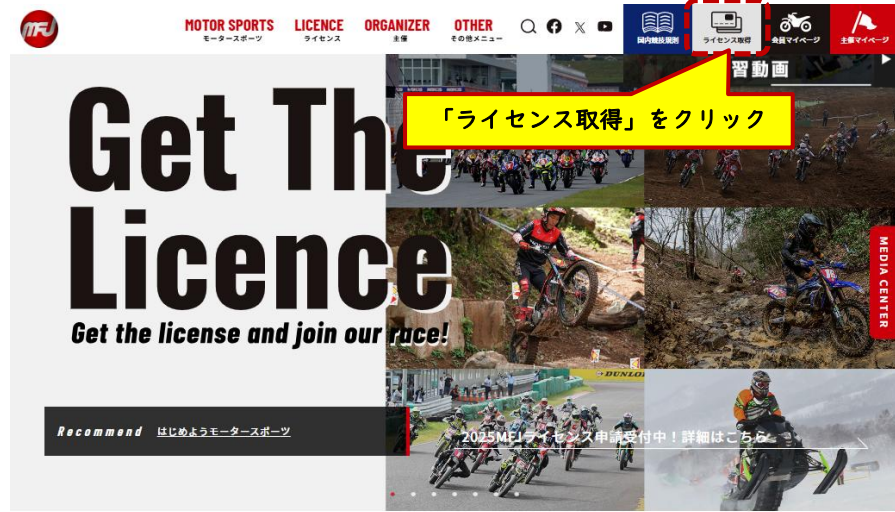


手順1：ライセンス取得ページへアクセス

手順2：ページ内容を確認し、該当する国籍側をクリック

ライセンス取得ページ：<https://mfj-members.jp/regist/add>

ページ内の「申請前にご用意いただくもの」、「申請条件と講習会」を確認し、ページ下部の該当する国籍側をクリック



ロードレース競技ライセンスの申請には、[公認サーキット](#)が発行するライセンス証が必要です。詳しくは、「申請条件と講習会」をご確認下さい。

申請条件と講習会

種目	区分	対象年齢*1	取得条件・講習会*2
ロードレース	ジュニア*3	12～15歳	有効なMFJ公認サーキットライセンスを所持していること またはMFJ公認ロードレースジュニアライセンス講習会を受講していること
	フレッシュマン	16歳～	有効なMFJ公認サーキットライセンスを所持していること
	国内	16歳～	MFJ公認ロードレース国内ライセンス講習会を受講していること MFJ公認サーキットで3時間以上のスポーツ走行を行っていること
*1 対象年齢はスポーツ年齢（当該年12月31日時点の年齢）			
*2 MFJ公認サーキットライセンスの取得は、各サーキットでの取得基準によります。お問合せは 公認サーキット			
競技役員*5	RD・MX・TR・SN	18歳～	
講師	RD・MX・TR・SN	18歳～	MFJ公認ライセンス取得講習会を受講していること（対面のみ）
*1 対象年齢はスポーツ年齢（当該年12月31日時点の年齢）			
*2 MFJWEB講習会は、MFJホームページから受講できます。受講は入会手続き完了後にご案内いたします MFJ公認ライセンス講習会は、各地のMFJ公認主催者が開催する対面の講習会です			
*3 15歳以下の方がMFJWEB講習会を受講する際は、保護者と一緒に受講と理解テスト回答を行ってください			
*4 ビットフルライセンスにエンジニア資格を付与する方は、MFJWEB講習会を受講してください			
*5 競技役員ライセンスにエンジニア資格を付与する方は、MFJWEB講習会を受講してください			
※エンジニア資格とは、承認競技会ロードレースを除く競技に			

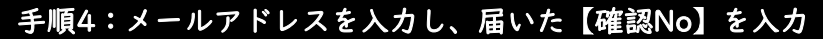
該当する国籍側をクリック

重要事項

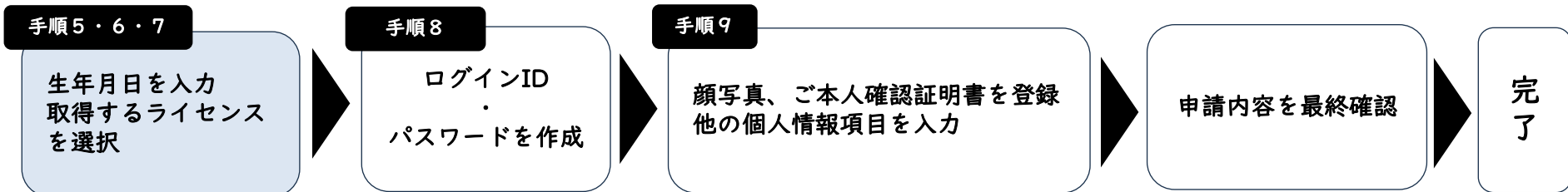
- 入会時に未成年（18歳未満）の方は、手続き完了後に「[未成年者の競技参加届書](#)・親権者の印鑑」が必要です。
- お手続き完了後のキャンセルや変更などはできませんのでお手続きの際はご注意ください

日本国籍の方は[こちら](#) > 外国籍の方は[こちら](#) >

ログインができない場合は、下記へ問い合わせください。
お問合せ先：一般財団法人日本モーターサイクルスポーツ協会 ライセンス係
電話：03-5565-0900（平日10時～16時）
メール：license-info@mfj.or.jp

[規約に同意して進む >](#)

進む



手順5：生年月日を入力

生年月日を入力し、「生年月日を入力してライセンスお表示する」をクリック

生年月日を入力

生年月日を入力してライセンスを表示する

手順6：生年月日を入力

年度選択で「パッケージ」をクリック

年度選択

2025年度2026年度パッケージ

手順7：取得するライセンス区分を選択して年会費内訳を確認する

競技者※ロードレース国内の申請画面になります。

ロードレース 国内

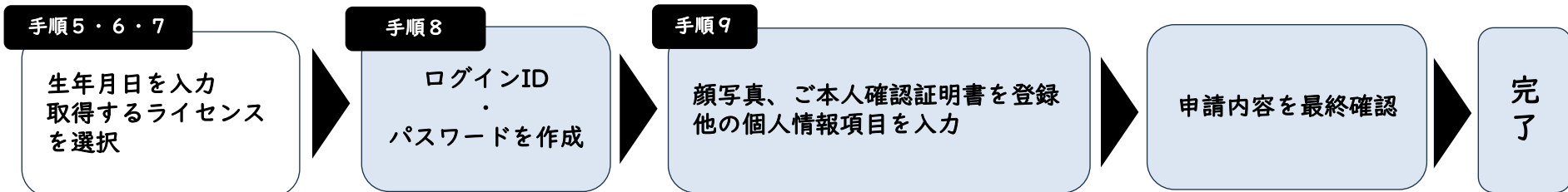
(2025) 3,000 円
正規年会費＋複数年度追加

(2026) 12,000 円

①取得するライセンス種目を選択し、年会費内訳を確認する

年会費内訳	
お支払い項目	お支払い額
【2025年度】競技ライセンス ロードレース国内 追加年会費（複数年追加割引）	3,000円
【2025年度】スポーツ安全保険掛金 C区分	1,850円
【2025年度】事務手数料（税込）	500円
【2026年度】競技ライセンス ロードレース国内 追加年会費	12,000円
【2026年度】スポーツ安全保険掛金 C区分	2,000円
【2026年度】事務手数料（税込）	660円
合計	20,010円

②この項目が（複数年追加割引）になっているか確認



手順8：ログインIDとパスワードを作成

手順9：ご本人顔写真、ご本人確認証明書を登録する

会員マイページへのログインIDを作成し、入力する

ログインID

【設定条件】

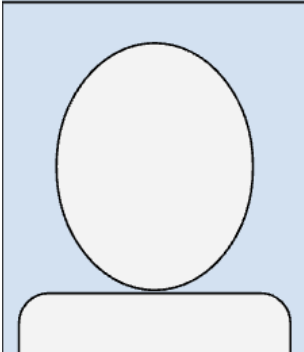
- 1.すべて半角文字
- 2.英大文字/英小文字/数字/記号(!@#%^&*)を組みあわせて8文字以上
- 3.他で使用されていない

ご本人様メールアドレス宛てに【確認No】が届きます。
4桁の【確認No】を入力欄へ入力し、「進む」をクリック


パスワード

【設定条件】

- 1.すべて半角文字
- 2.英大文字/英小文字/数字/記号(!@#%^&*)の内3種類を組みあわせて8文字以上24文字以内
- 3.他で使用されていない



顔写真



本人確認確認証明書

デジタルライセンス証で使用

※サングラスや帽子などで顔が隠されていない写真を登録してください。

- 【登録可能な証明書】
- ・マイナンバーカード
 - ・パスポート
 - ・住民票
 - ・運転免許証（表面・裏面）

入力内容に不備がなければ「申請内容を確認する」をクリック
次ページで最終確認し、「新規申込を申請する」をクリック

戻る

申込内容を確認する