

# MFJ国内競技規則 2026

## 付則4 ロードレース競技規則

### 1 適用の範囲

以下に記す規則は、国内競技規則に基づき、世界選手権を除く国内におけるすべてのロードレース競技会に適用される。

### 2 ロードレース

ロードレースとは、舗装され、完全にクローズドされたサーキットで行われるレースであり、国内競技規則およびこの付則により運営・管理される。ロードレースは、スプリントレースと耐久レースに区分される。

2-1 スプリントレースの定義：

- ①レースの総走行距離130km以下、もしくは走行時間2時間未満。
- ②個人競技

2-2 耐久レースの定義：

- ①レースの総走行距離が130kmを超えるもの、もしくは走行時間2時間以上。
- ②チーム単位（2人もしくは3人のライダー）で行われる。

2-3 コースレコードの定義：

コースレコードとは、そのサーキットのもっとも速いタイムの記録であり、クラスごとに管理される。予選、決勝ともに対象となる。

2-4 プラクティスセッション（公式予選等）の定義：

プラクティスセッションは、公式練習、公式予選、および決勝レース当日のウォームアップラップ（フリー）走行で構成される。

2-5 決勝レースの定義：

レースとは、サイティングラップスタートからレース終了（チェッカー後、大会特別規則の示す時間もしくは赤旗終了も含む）までをいう。

### 3 競技会と開催クラス

競技会と開催クラスは下記とする。

1) 地方選手権は、国際ライセンス所持者の参加する「インター（Int）クラス」と国内ライセンス所持者の「ナショナル（Nat）クラス」に区分される。

出場可能ライセンス	大会格式	対象種目
国際ライセンス	全日本選手権	J-GP3、ST600、ST1000、JSB1000
国際ライセンス	MFJカップ	Int JP-SPORT
	地方選手権インターナショナルクラス(Int)	Int JP-SPORT、Int J-GP3、Int ST600、Int ST1000、Int JSB1000
国内ライセンス	MFJカップ	Nat JP-SPORT
	地方選手権ナショナルクラス (Nat)	Nat JP-SPORT、Nat J-GP3、Nat ST600 (ST600N)、Nat ST1000
		Nat JP-SPORT、Nat J-GP3、Nat ST600 (ST600N)
フレッシュマンライセンス		Nat JP-SPORT、Nat J-GP3
ジュニアライセンス		Nat JP-SPORT、Nat J-GP3

※フレッシュマンライセンスで地方選手権参加の場合、昇格にかかわるポイントは付与されない。

## 4 公式シグナル

ライダーは掲示される公式シグナルを確認する義務があり、そのシグナルに従わなければならない。公式シグナルに従わなかった場合、当該大会審査委員会により罰則が科される。

4-1 プラクティスセッション（公式予選等）および決勝レース中は、下記の公式シグナルが使用される。

4-1-1 公式シグナルの違反は、罰金、レースタイム加算、予選タイム抹消、失格、ポイント削除などの罰則が与えられる。罰則の決定は大会審査委員会が違反の内容により裁量を決定する。

4-1-2 情報を伝える旗およびライト

4-1-2-1 国旗またはレッドライト消灯：  
レーススタート

4-1-2-2 緑旗およびグリーンライト：

- ・コース規制の解除ならびに、当該旗提示ポストから黄旗の解除を示す。
- ・公式練習、公式予選、ウォームアップ、サイティングラップ、各1周目にすべてのポストで振動提示される。
- ・決勝前のウォームアップラップスタートを示すために、スターターにより振動提示される。
- ・黄旗が提示された直後のポストにおいて、振動提示される。
- ・ピットレーン出口が開放される場合にグリーンライトが点灯される。

4-1-2-3 赤ストライプ付黄旗：

当該旗の提示付近のコース上において、雨以外の理由で、コース表面が滑りやすい状態（コース上にオイルや落下物がある可能性も含む）を示す。この旗は、ポストにおいて振動提示される。

4-1-2-4 レッドクロス（赤い斜め十字の入った白旗）：

当該旗の提示付近のコース上において雨が降り始めたことを示す。

この雨が路面状況に影響を及ぼしている可能性もある。

この旗はポストにおいて振動提示される。

4-1-2-5 青旗：

・後方よりベースの速い車両が接近し、まさに追い越される状態にあることを示す。当該ライダーに対してポストにおいて振動提示される。

・ピットアウトしようとするライダーに対してコース上の走行集団が近づいている場合に振動提示される。

4-1-2-6 チェッカー旗：

レースまたはプラクティスセッション（公式予選等）の終了を示す。

この旗は、コントロールライン付近において振動提示される。

チェッカーを受けたライダーは、1コーナーまでは通常走行し、徐々にスピードを落としてピットインしなければならない。

フィニッシュライン通過直後の停止はしてはならない。

4-1-2-7 青旗とチェッカー旗：

ファイナルラップにフィニッシュラインの手前でトップライダー直前に他のライダーが走行している場合、トップのライダーにはレース終了を伝え、トップライダー直前のライダーは、もう一周する事を伝える。

コントロールライン付近において青旗とチェッカー旗が同時に振動提示される。

4-1-3 情報および指示を伝える旗・ボードおよびライト

4-1-3-1 黄旗およびイエローライト：

当該旗の提示およびイエローライト点滅の前方コースおよびコースサイドに障害物やその他危険な状態であることを示す。

・ポストで黄旗の1本振動は、前方コースサイドに危険が存在することを予告する。

・ポストで黄旗の2本振動は、前方コース上に走行を妨げるような障害物など危険が存在することを予

告する。

- ・ライダーは、いつでも停止できるように準備していなくてはならない。緑旗が振動提示される地点まで、追い越しは禁止され転倒コースアウトも含み罰則の対象となる。
- ・各列のスターティンググリッドで振動提示された場合、スタートディレイドを意味する。  
スターティンググリッドの一行（またはそれ以上の列）で振動提示される場合は、当該列のライダーに問題があることを意味する。
- ・走行終了時にチェッカー旗提示後、コントロールラインを最初に通過したライダーに合わせて、各ポストで黄旗の1本静止が提示される。

#### 4-1-3-2 赤旗およびレッドライト：

この旗が提示されると、競技の中断を示す。コースを閉鎖する場合にも使用される。

- ・プラクティスセッションまたはレースが中断された場合、各ポストにおいて振動提示される。コースに配置されているレッドライトが点灯される。ライダーは最大限の慎重さと注意をもって走行し、必ずその周にピットインしなければならない。
- ・ピットレーン出口が閉鎖される時、レッドライトが点灯される。ライダーはピットアウトできない。
- ・赤旗は、決勝前のウォームアップラップ終了時にスターティンググリッドで提示される。
- ・レッドライトは、レーススタートのために2～5秒スタートラインで点灯される。

#### 4-1-3-3 白旗：

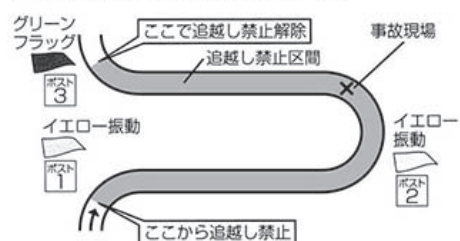
当該旗の提示ポスト前方コースにおいて、救急車両等の介入車両に遭遇することを示す。

- ・この旗は、ポストにおいて振動提示される。
- ・白旗振動提示ポストからこの介入車両を追い越すまで他のライダーを追い越すことは禁止される。
- ・コース介入車両の追い越しは許可される。

#### 4-1-3-4 白旗＋黄旗：

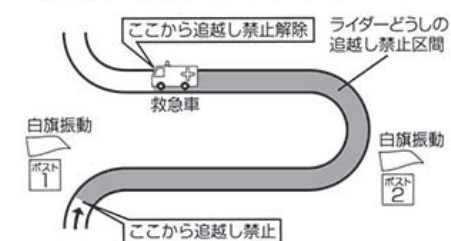
コース介入車両がコース上で停車するやいなや、白旗は振動提示されたままで黄旗も合わせて振動提示される。

#### ■黄旗の基本的な出され方



コースの前方に転倒などの危険な状況が起きていることを知らせています。ポストでは黄旗を振動させて知らせますので、そのポストから追い越し禁止となります。そのまま減速し、最大限の注意を払いながら危険な状況が起きている地点を通過します。さらに、追い越し禁止は続き、緑旗が提示されるポストを過ぎたら追い越し禁止が解除されます。黄旗の振動に代わり、イエローライトの点滅によって危険を知らせる場合もあります。

#### ■白旗の基本的な出され方



救急車などの介入車両がコース上にあることを知らせる旗です。救急車などを追い越すことは認められていますが、白旗の振動表示されているポストから救急車などを追い越すまで追い越し禁止となります。白旗の振動と黄旗の振動表示が同時に示されている場合は、黄旗の振動と同様、緑旗の提示があるポストまで追い越し禁止となります。

#### 4-1-3-5 黒旗：

当該ライダーに速やかにピットインの指示していることを示す。

- ・この旗は、当該ライダーのナンバーを示すボードとともに各ポストで振動提示される。
- ・この旗とボードは当該ライダーのチームにも告知される。
- ・安全上の観点でコースから除外する必要があるライダーに対して黒旗を提示する場合がある。

#### 4-1-3-5-1 装備および車両にトラブルがある場合にも提示され、当該車両はただちにピットボックス前作業エリアに戻りオフィシャルの指示を受けなければならない。

#### 4-1-3-6 オレンジボール旗と白ナンバーを付したブラックボード：

当該ナンバーのマシンは、対象者自身、および他のライダーに危険をおよぼす可能性があり、速やかにコースから離脱し、安全な場所に停止しなければならない。

- ・この旗は当該ライダーのナンバーを示すボードとともに各ポストにて振動提示される。
  - ・この旗とボードが示されたライダーは安全な場所に速やかに停止しなければならない。
- 4-1-3-7 白・黒斜分割旗：  
当該旗の提示ポストの前方コース上にスロー走行車両があることを示し、後続のライダーに対し、静止提示される。そのスロー走行車両と走行ラインが重なる場合に振動提示される。
- 4-1-3-8 黄旗+SC（セーフティーカー）ボード  
セーフティーカーの介入によるレースの一時中立化（注意・減速・追い越し禁止）を示す。  
・すべてのポストにおいて黄旗の振動提示とSCボードが提示され、レースは中立化される。ライダーはスローダウンし、他のライダーを追い越すことはできない。  
・追越しを指示された車両以外は、セーフティーカーを追い越すことは禁止される。後方に一列に並んで走行しなければならない。
- 4-1-3-9 「RIDE THROUGH」の文字の下に車両ナンバーを付した一体型ボード（ライドスルーペナルティー）  
当該ライダーは、レース中、ピット走行レーンを通過するよう指示される。  
途中、停止することは認められない。通過後、当該ライダーはレースに復帰することができる。
- ・提示位置は、各大会の特別規則または公式通知によって示される。
  - ・ライダーはピットレーンのスピード制限を遵守しなくてはならない。
  - ・この制限速度に違反した場合、ライドスルーの手順が繰り返される。制限速度違反を2回犯したライダーには、黒旗が掲示され、当該ライダーは失格となる。
  - ・コントロールライン上での3回目の提示を受けてもピットインせず、罰則を実行しない場合、当該ライダーは失格となる。
  - ・同時に複数の違反が発生した場合、原則的に一台ごとに罰則を実施する。罰則の実施の順番は予選タイムに基づきタイム順に実施の指示を出す。ライドスルーペナルティーボードは複数同時に提示する場合もある。
  - ・ライドスルーペナルティーが実行される前に赤旗中断で再レースとなった場合、再レース開始後罰則を実施することを要求される（レース終了までにペナルティーが消化できない時は、レース結果に30秒加算の場合もある）。
  - ・ライドスルーペナルティーの際は、途中ピット作業エリア等に停車することなく、罰則を受けなければならない。この規則に違反した場合は、ライドスルーペナルティーの手順が繰り返される。
  - ・ライドスルーペナルティーは、当該ライダーとピットクルーにボードによって通告される。判定に対する抗議は一切受け付けられない。
- 4-1-3-10 「STOP」の文字の下に車両ナンバーを付した一体型ボード：（ストップ&ゴー・ペナルティー）  
当該ライダーは速やかにピットインし、オフィシャルの指示された場所に指示された時間停車しなければならない。このボードはコントロールラインで提示され、併せて他のポストで追加表示される。  
運用および提示位置は、各大会の特別規則または公式通知によって示される。
- 4-2 ライトによるシグナル
- 4-2-1 イエローライト（黄色燈）の点滅 黄旗と同意味。
- 4-2-2 グリーンライト（緑色燈） 緑旗と同意味。
- 4-2-3 レッドライト（赤色燈） 赤旗と同意味、競技監督および監視ポストで使用。  
スタート時に2～5秒間点灯される。
- 4-2-4 ブルー点滅ライト 公式予選またはレース中は常にピットレーン出口で常に点滅される。
- 4-3-1 シグナル旗の寸法：80cm×100cm
- 4-3-2 旗の色の指定  
オレンジ：Pantone 151 C  
黒：Pantone Black C  
青：pantone 298 C  
赤：Pantone 186 C

- 黄：Pantone Yellow C  
緑：Pantone 348 C
- 4-3-3 ゼッケンボード  
黒ボード（70cm×50cm）にライダーの白ナンバー（最低4cm幅×縦30cm以上）が掲示できること。すべてのポストで提示される。
- 4-4 競技会が開催される場合、公式予選および決勝前に、競技監督、審査委員会メンバー（全日本選手権は、セーフティオフィサーを含む）および必要に応じてチーム代表と競技関係者により、各オフィシャルポストおよびフラッグやライト等の視認性とコース状況を確認するためのコースインスペクションが実施されなければならない。

## 5 参加資格

- 5-1 エントラントおよびライダー  
エントラントおよびライダーは、第3章 競技会...18 競技参加者に合致していなければならない。

## 6 出場申込み

- 6-1 出場申込み場所および期間は、大会特別規則の定めるところのものとする。
- 6-2 出場申込み手続き
- 6-2-1 各部門とも所定の申込書に必要事項をすべて記入し、出場料を添えて大会事務局に提出しなければならない。
- 6-2-2 2クラス以上に出場を申込み場合は、別々に申込書を提出しなければならない。
- 6-2-3 郵送の場合は、現金書留または主催者の定める方法とし、締切り日当日の消印のあるものまでが有効となる。
- 6-2-4 電話による申込みおよび締切り日以後の申込みはいっさい受け付けない。  
(締切り日以降のエントリー料金返却に際しての郵送料、送金手数料は返却金から差し引かれる)

## 7 参加受理

- 7-1 必要事項を記入した出場申込書、出場料を大会事務局が受理した者のみに対し、参加受理書が発送される。
- 7-2 いったん受理された出場料は下記7-3の場合を除き、いかなる理由があっても返却されない。公式予選を通過しなかった者も同様とする。
- 7-3 大会が取り止めた場合、また参加申請が拒否された場合のみ出場料が返却される（申込者が必要な手続きを怠った場合は、返却されない）。

## 8 ナンバープレート

- 8-1 モーターサイクルのフロントとシートカウルの両サイドまたは、シートカウル上部で数字の上部をライダーに向けるようにゼッケンナンバーが装着され、観客とオフィシャルが明白に認識できるようにしなければならない。さらに、モーターサイクルのいかなる部分によってもまたはライダーが自分のシートに座った時に身体によっても隠れてはいけない。  
シートカウル上部のゼッケンサイズは、フロントのナンバーと同じサイズでなければならない。
- 8-2 ナンバープレートの数字の間に穴をあけることができる。しかしどのような状況においても数字自体に穴をあけてはならない。穴の部分も規定の色に見えなくてはならない。
- 8-3 ナンバープレートを取り付ける場合、長方形で頑丈な材質でできていなくてはならない。最低寸法は幅275mm×高さ200mmとする。また、別個のナンバープレートを装着する代わりに、ボディまたはフェアリング両サイドに同寸法のスペースをつや消しでペイントするかあるいは固定しても良い（図1参照）。



- 8-4 すべてのナンバープレートの数字の周囲には最低25mmの余白が残され、ここにはいかなる広告も表示されてはならない（図1参照）。
- 8-5 数字ははっきり読めるように、また太陽光線の反射を避けるために、地の色同様につや消しでなければならない。
- 8-6 数字の最低寸法は下記のとおりとする（図1と2参照）。  
 フロントナンバーとシートカウル上部の寸法は  
 最低高：140mm  
 最低幅：80mm（1の場合25mm）  
 数字の最低の太さ：25mm  
 数字間のスペース：15mm  
 サイドナンバーとサポートナンバーの寸法は  
 最低高：120mm  
 最低幅：60mm（1の場合25mm）  
 数字の最低の太さ：25mm  
 数字間のスペース：15mm

図1

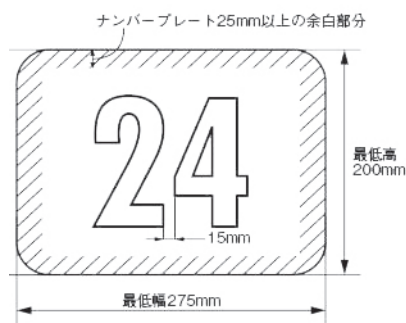
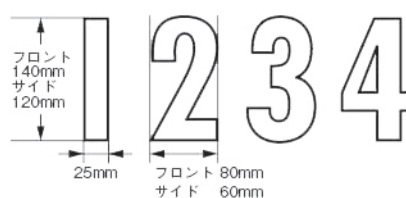


図2



- 8-7 数字の字体は、Futura Heavyを基準とするゴシック体とする。また、影つき数字などは認められない。

**Futura Heavy**  
**0 1 2 3 4 5 6 7 8 9**

- 8-8 ナンバープレートの地色および数字の色は下記のとおりとする（蛍光色は禁止）。  
 ナンバープレートの地色は、単色でなければならない。

JP-SPORT ナショナル：白地に黒文字

JP-SPORT インター：赤地に白文字

J-GP3：黒地に白文字

ST1000：紺地に白文字

ST600：白地に黒文字

JSB1000：黄地に黒文字

全日本選手権対象クラスは、付則5 全日本ロードレース選手権大会特別規則 13 ゼッケンナンバーにも適合していなければならない。

- 8-9 バックグラウンドは最低限、下記の面積が単色でなければならない（蛍光色は禁止される）。

幅275mm×高さ200mm

- 8-10 地方選手権インタークラスのナンバープレート

前年度、全日本選手権シリーズランキングJSB1000、ST1000、ST600、J-GP3の各クラス1位～10位の選手は付則5 全日本ロードレース選手権大会特別規則 13 ゼッケンナンバー 13-6 全日本選手権（ナンバープレート）規則 13-6-2を適用しても良い。

- 8-11 サポートナンバーは、クラス別技術仕様の〔ナンバープレートおよびカラー6-9項または6-10項、ナン

バープレート7-13-9項] に適合していなければならない。

- 8-12 正規のナンバーと混同する恐れのあるその他のナンバープレート、またはマーキングは競技会の開始前にすべて取り外されなくてはならない。
- 8-13 ナンバーおよびナンバープレートの明瞭度に関して論議が持ち上がった場合、車検長の判断が最終的なものとする。
- 8-14 この規定に適合していないゼッケンナンバーおよびプレートを装着しているモーターサイクルは、車検長によりレース参加の許可を得ることができない。

## 9 ゼッケンナンバー

- 9-1 主催者によってナンバーが割り当てられ、参加受理書に記入して通知される。
- 9-2 ゼッケンナンバーは、車両検査までに、規定の書体および色分けで記入しておかなければならない。
- 9-3 ゼッケンナンバーについては、車両検査時に検査され、判読しにくいと判断された場合には修正が要求される。ゼッケンの修正を要求された場合、速やかに修正を行い、再度車両検査を受けなければならない。また、車検通過後であっても、計時、ポストマーシャル等オフィシャルによって判読しづらいと判断された場合、修正しなければならない。
- 9-4 適合していないゼッケンナンバーおよびプレートを装着している車両は、車検長によりレース参加の許可を得ることができない。

## 10 ライダーの装備

ヘルメットおよび装備は、レース期間を通じて車検で合格したものを使用しなくてはならない。また車検以前の練習においても、公認された適切なものを使用すること。

車検には複数の装備を持ち込み、確認を得ることができる。

ヘルメットおよび装備品にはウェアラブルカメラ等の装着が禁止される。

- 10-1 ヘルメット
- 10-1-1 ヘルメットはMFJがロードレース用として公認したものでなければならない。
- 10-1-2 MFJの公認ヘルメットには、MFJ公認マークが貼り付けされている。

※MFJ公認マーク〈2022規格〉



予告事項：旧規格「使用期限 2026年12月31日」のヘルメットおよび製造後10年が経過したヘルメットは2027年から使用できなくなる。

※公認マーク規格および使用期限については、巻末ページを確認ください。

- 10-1-3 競技会の車両検査受け時に、ヘルメット検査が行われる。検査に合格しなかったヘルメットは、当該ライダーの安全上その使用を禁止する。

●使用が認められない例

- 1) 帽体本体の樹脂部分に至る損傷（ひび割れ）がある場合。
- 2) 帽体本体の樹脂部分を削るようなスライド痕がある場合。
- 3) 帽体本体の発泡スチロールの緩衝材に損傷（ひび割れ・窪み）がある場合。
- 4) 顎紐取り付け部、Dリング取り付け部、紐自体の劣化等ヘルメットの固定に支障がある場合。
- 5) シールド固定部の損傷、シールド自体にひび割れがある場合。

- 10-1-4 ヘルメットに当該レースでのゼッケンナンバーを貼り付けすることが推奨される。

- 10-1-5 転倒時の迅速なレスキューおよび自己安全のためにも、ライダーのヘルメットをスムーズに脱がすヘルメットリムーバーを着用しなければならない。
- 10-2 ライダーの服装
- 10-2-1 レーシングスーツ
- 10-2-1-1 レーシングスーツはMFJがロードレース用として公認したものでなければならない。
- 10-2-1-2 MFJが公認したレーシングスーツには、MFJ公認マークが貼り付けされている。
- ※MFJレーシングスーツ公認マーク〈2022規格〉



予告事項：旧規格「使用期限 2026年12月31日」のレーシングスーツは2027年から使用できなくなります。

※公認マーク規格および使用期限については、巻末ページを確認ください。

- 10-2-1-3 競技会の車両検査受付け時にレーシングスーツの検査が行われ、合格しなかった場合は、ライダー本人の安全上使用を禁止する。

●使用が認められない例

- 1) レーシングスーツの表面が摩耗により穴が内部まで貫通している。  
また明らかに厚みを失い貫通が懸念される場合。
- 2) レーシングスーツ表面が裂けて内部まで貫通している。  
ここで言う「レーシングスーツ表面」にはベース皮革に上乘せしたデザイン上の皮革部分は除く。
- 3) 縫製部分がはつれて、内部まで貫通している。
- 4) ファスナー機能が機能していない。
- 5) プロテクター（背部、肩、肘、膝）が破損している。

- 10-2-1-4 レーシングスーツには肩、肘、腰、膝部にプロテクター（パッド）等の緩衝材が取り付けられていなければならない。競技会使用時には公認時のプロテクター（パッド）類が装備されていること。

- 10-2-1-5 競技会使用時には公認時のパッド類が装備されていること。

- 10-2-1-6 レーシングスーツ左胸前部内側または胸部前部下前立てに氏名をカタカナで血液型をアルファベットで明記しなければならない。

- 10-2-1-7 エアバッグ式プロテクション

- 1) エアバッグベストまたはエアバッグ機能付きレーシングスーツ（以下エアバッグと記す）を使用することが認められる。使用する場合は車検時に申告すること。

- 2) エアバッグの使用基準

エアバッグが転倒等で展開した場合、当該ライダーについては走行に支障がない、またはエアバッグ膨張部が取り外せると言うことを条件に、その時点で走行しているセッションについてのみ継続して走行することを認める。ただし、当該ライダーは次セッション走行前に新たな（展開していない）エアバッグを装備し、車検での再確認を受けた上で、次セッション以降の走行を行わなければならない。

- 3) 22歳以下および55歳以上の選手に対するエアバッグ使用義務

対象年齢の選手は、MFJに登録されているエアバッグを使用（着用）しなければならない。車検時にエアバッグがMFJ登録製品であることを確認する。

車検時に複数のエアバッグ（仕様または型式違いでも可）を登録することも認められる。

- 4) 全日本ロードレース選手権に参加する選手は、MFJに登録されているエアバッグの使用が義務付けられる。

※適用年齢とはレースウィークの予選日時点の年齢とする。

※適用はMFJ公認競技会。

承認競技会は主催者の特別規則による。



- 10-2-1-8 脊柱プロテクションの装着が義務付けられる。  
脊柱プロテクションは、レーシングスーツに内蔵されているもの、別体式にかかわらず、以下の仕様を満たしていなければならない。  
脊柱プロテクションはCE規格「EN1621-2 (Level1 または Level2)」適合品でなければならない。  
エアバッグ一体式でエアバッグ本体にCE規格「EN1621-2」適合品の脊柱プロテクションが装備されている場合は、脊柱プロテクションの装備は免除される。
- 10-2-1-9 胸部を保護するプロテクション（チェストガード）の装着が義務付けられる。  
チェストガードは、レーシングスーツに内蔵されているもの、または別体式に関わらず、以下の仕様を満たしていなければならない。チェストガードはCE規格「EN1621-3 (Level1 または Level2)」適合品でなければならない。  
エアバッグ一体式でエアバッグ本体にCE規格「EN1621-3」適合品のチェストガードが装備されている場合は、チェストガードの装備は免除される。
- 10-2-2 グローブ
- 10-2-2-1 皮革もしくは皮革と同等の素材のものでなければならない。
- 10-2-2-2 最低50mmにわたりレーシングスーツの袖口と重なり合う長さがなければならない。
- 10-2-2-3 手にしっかりと留めることができない（伸縮性素材単体は不可）。
- 10-2-2-4 グローブの外側に適切なこぶし（指関節部）プロテクションが施されていない（伸縮性素材単体での脱落防止は不可）。
- 10-2-3 ブーツ
- 10-2-3-1 皮革もしくは皮革と同等の素材または、硬質の樹脂等で形成されたものでなければならない。
- 10-2-3-2 最低70mmにわたりレーシングスーツの足首部までを覆う長さがなければならない。
- 10-2-3-3 脱落を防止するための、クロージャースystem（ファスナー、バックル等）を備えていなければならない（伸縮性素材単体での脱落防止は不可）。
- 10-2-4 クラッシュ後のライダー装備のチェック  
ライダーがクラッシュまたは転倒等があった場合、車検長は次の走行前までにヘルメット、レーシングスーツ、グローブ、ブーツ等のライダー装備を確認し、破損等がなく走行に支障をきたさないかどうか検査することができる。使用していた装備が使用できないと判断した場合は修理または交換の指示を行い、再検査（車検）を受けなければならない。
- 10-2-5 マウスガード（マウスピース）  
口の怪我防止のために、カスタムメイドのマウスガードの装着が推奨される。  
マウスガードの色は、口の中の出血が見分けやすいように赤色以外の明るい色が望ましい。常時噛み合わせをしていないと固定されないタイプのものは、誤飲防止のため使用を禁止する。

## 11 出場受付

- 11-1 出場受付の時間および場所は、公式通知に示される。
- 11-2 定められた時間内に、必ず本人または参加者がMFJライセンス、参加受理書を提出して出場資格の確認を受けなければならない。
- 11-3 MFJライセンスまたは参加受理書の提示ができない者は、出場が認められない。

## 12 出場車両ならびにマーキング部品の変更

- 12-1 車両変更  
登録された車両の変更は、原則として認められない。変更する必要がある場合は、所定の書式に従って車両の変更申請を行い、競技監督がこれを認めた場合に限り、車両の変更が認められる。  
エントリー終了後から公式車検終了前までの車両変更手数料は5,500円（税込）とする。
- 12-2 マーキング部品の変更

公式予選前から決勝レースの開始までの定められた時間内にマーキング部品（フレームボディおよびエンジンまたはその両方）を交換する必要がある場合は、競技監督に申告し、元の部品を提示および車検において保管されることを条件にマーキング部品の交換が認められる。

変更手数料は、一部品（エンジンまたはフレームボディ）につき11,000円（税込）とする。

当該車両が決勝レース後の再車検対象の場合、保管された部品も分解検査の対象とする。

#### 12-2-1 「公式予選」へのマーキング部品変更期限

変更申請は公式車検終了後、または、前日の当該クラス練習走行の最終セッション終了後原則1時間以内とする。

変更した車両の再車検を、当該クラスの公式予選開始1時間前までに完了すること。以降、公式予選セッション中の変更はできない。

ただし予選が複数回の場合は、1回目の予選終了後1時間以内に変更申請を行い、変更した車両の再車検を2回目の公式予選開始1時間前までに完了すること。

#### 12-2-2 「日曜朝ウォームアップ走行（全日本等）」へのマーキング部品変更期限

変更申請は当該クラスの公式予選最終セッション終了後原則1時間以内とする。

変更した車両の再車検を、当該クラスのウォームアップ走行1時間前までに完了すること。

ウォームアップ走行中の変更はできない。

#### 12-2-3 「決勝レース」へのマーキング部品変更期限

変更申請は公式予選（ウォームアップ走行がある場合はウォームアップ走行）または、決勝2レース制の場合は第1レース終了後原則1時間以内とする。

変更した車両の再車検を、定められた当該クラスのサイティングラップ開始30分前までに完了しなければならない。

12-3 スペアマシンのマーキング部品を交換する場合も、12-2の条項が適用される。

12-4 公式車検終了後ライダー間でマシンを交換することは禁止される。

12-5 製造メーカー側の車両欠陥に関する紛争についての立証の責任は、参加者側にあるものとする。

## 13 車両の検査

13-1 車両検査は、公式通知に示されたタイムスケジュールに従って、パドック内の車両検査区域において行われる。

13-2 車両検査のための車両は、ライダー本人またはメカニックが持参し、必ずタイムスケジュールに示された時間内に検査を受けなければならない。これ以後の検査は、競技監督が特別に認めた場合以外は行われない。

13-3 ライダーは、車両仕様書を提出し、装備品一式の検査を受けなければならない。

13-4 一大会において同一車両を複数のライダーが使用することはできない（複数のライダーによる耐久を除く）。

13-5 同一車両で複数の種目へのエントリーはできるが、競技運営上支障をきたさないことを条件とする。

13-6 車両検査時持込み台数は、全日本選手権、地方選手権および地方大会は1台に限られる。ただし、全日本選手権JSB1000クラスはスペアマシンを含めて2台までとする（スペアマシンは同一メーカーに限る）。

13-7 車両検査において、規則違反または安全上出場が不適当と判断された車両は、公式予選を含むいずれの走行を拒否される。また、一度車検に合格した車両であってもレース後の再車検や次大会の車検に合格することを保証するものではない。

13-8 テレメトリーは禁止される。ラップタイム計測装置はテレメトリーと見なされない。

13-9 音量測定は車検時に全車測定、もしくは予選通過車両全車に対して行う。

音量測定に持ち込むことのできるスペアサイレンサーは、マシンに装着されているサイレンサー以外に車両1台あたり最大2本（2セット）までとする。

指定車検時間以外に音量測定ができる場合は、スペアサイレンサーの数の規定はしない。

- 13-10 主催者は、大会期間中、必要に応じて随時車両検査を行う権限を有する。
- 13-11 ガソリン
- 13-11-1 地方選手権大会／全日本選手権においては2ストローク・4ストロークともにMFJの定める無鉛ガソリンまたは、当該クラスで指定された燃料を使用しなければならない。MFJの定める無鉛ガソリンの定義はMFJ技術規則による。
- 13-11-2 使用するガソリンは当該レースのサーキットで供給するものまたは、指定燃料として供給されるものを使用しなければならない。  
供給されるガソリンの仕様は特別規則もしくは公式通知に記載される。
- 13-11-3 承認競技会における使用ガソリンとその仕様ならびに供給方法については各大会特別規則による。

## 14 ブリーフィング

主催者がブリーフィング（競技に関する要領説明）を行う場合はライダー本人が必ず出席しなければならない。  
欠席または遅刻した場合、罰則が科せられる場合がある。  
止むなく欠席する場合は、チーム責任者が事前に書面にて申請し、競技監督の許可を受けなければならない。

## 15 タイムキーピングシステム

主催者の定める大会特別規則にて自動計測装置の取り付けを義務づけられた場合、これに従わなければならない。

## 16 公式予選

- 16-1 公式予選
- 16-1-1 公式予選は、原則として各クラス別に行われる。
- 16-1-2 公式予選の日程および時間は、特別規則に示される。
- 16-1-3 公式予選は、タイムトライアル方式とレース方式がある。  
通常はタイムトライアル方式で行う。  
レース方式で行う場合は、特別規則または公式通知等に示される。
- 16-2 公式予選の内容
- 16-2-1 レースに出場するすべてのライダーは、公式予選に参加し、決勝レース出場資格を取得しなければならない。
- 16-2-2 公式予選においては、競技役員による車両の安全チェックがなされた後にスタートし、定められた時間内であれば走行を中断し、また再スタートすることができる。公式予選が何らかの理由により中断された場合、残り時間分の予選を再開するが、必要に応じて大会審査委員会が再予選時間の短縮や延長を決定することができる。
- 16-2-3 公式予選では、ラップタイムが測定される。この測定で、予選基準タイムに満たない者はたとえ定員内であっても決勝レース出場資格を与えられない場合がある。  
ただし、予選通過基準タイムに満たない選手についても過去の成績を考慮した上で、審査委員会の判断で出場を認めることができる。  
・予選通過基準タイム  
地方選手権以下：トップタイムの120%以内  
予選が2回以上ある場合、予選通過基準タイムはどちらかの予選で上記に示すタイムをクリアすれば、通過基準タイムを満たしたものとする。  
1回の予選で、複数の決勝グリッドを決定する場合は、ベストタイムを複数の決勝に対する予選基準タイムとする。
- 16-2-4 公式予選において測定される各ライダーのベストラップタイムにより、大会特別規則に示されたレース出場台数を限度としてスタート位置が定められる。

予選タイムにおいて2名以上のライダーが同一のラップタイムを記録した場合は、最初にそのタイムを記録したライダーが優先され順位が決定される。

同一大会における公式予選1回に対して決勝2レース制のグリッド決定方法は以下とする。

決勝レース1のグリッドは、各ライダーのベストラップタイムにより決定する。

決勝レース2のグリッドは、各ライダーのセカンドラップタイムにより決定する。

- 16-2-5 各クラスの公式予選義務周回数は、特別規則に示される。なお、最初の1ラップ目は計測されないが、周回数には算定される。
- 16-2-6 2種目以上に出場するライダーは、出場全種目の公式予選に出場しなければならない。
- 16-2-7 複数の組にわかれて行われる予選の順位決定方法
- 16-2-7-1 予選結果を総合タイム順によって決定する場合と予選組ごとの順位により決定する場合がある。
- 16-2-7-2 天候の変化等により1セッションの一部でもコース状況の変化（降雨または部分的なウェット路面等）に差異が認められると競技監督が判断した場合には各予選組ごとの順位によって決定する。この決定に対する抗議は一切受けつけない。
- 16-2-7-3 各予選組ごとのタイム順（頭取り）で決定した場合のグリッドは、コース状態に関わらず、各予選組のトップのタイムを比較しその順番で各組の上位から交互に振り分け、総合予選結果表が発表される。
- 16-2-7-4 予選組数とグリッド数によって端数が出る場合の優先順序も総合予選結果に基づくものとする。
- 16-2-8 最終的な予選選出方法とスターティンググリッドは大会審査委員会の決定による。この決定に対する抗議は認められない。
- 16-2-9 予選通過者で決勝レース出場不可能となった者は、すみやかにその旨（リタイヤ）を届け出なければならない。
- 16-2-10 ウェイティング（繰り上げ出場）  
決勝レースに出場不可能となった者がいた場合、その者に代わり予選結果次点の者で願い書を提出したライダーの決勝レース参加を特別に認めること。
- 16-2-10-1 ウェイティングの資格を有する者は決勝レース出場願い書を提出した者の中で総合予選結果での上位3名までとする。決勝2レース制の場合は、それぞれの予選結果に基づく。
- 16-2-10-2 予選結果発表後主催者が規定する時間以内に決勝レース出場願い書を提出する。
- 16-2-10-3 主催者が規定する時間内にリタイヤがない場合、出走は不可となる。
- 16-2-10-4 審査委員会にてリタイヤした者のグリッドは順次繰り上げる。正式グリッド発表後は、一切の繰り上げ出場は認められない。

## 17 決勝レース出場台数

決勝レース出場台数は、各サーキットごとに定められ、特別規則に示される。

## 18 スタート方法

以下に述べるスタート方法は基本的な規則であり、全日本選手権ならびにMFJカップ選手権のスタート手順は、「付則5 全日本ロードレース選手権大会特別規則 **18** スターティンググリッドおよびスタート方法」を適用する。

- 18-1 レースのスタート位置は、各ライダーに与えられているゼッケンナンバーとは関係なく、公式予選の結果によって決定される。
- 18-2 スタート方法は同時スタートとし、下記の3種類がある。通常はクラッチスタートにて行われる。
  - 18-2-1 押しがけスタート
  - 18-2-2 クラッチスタート
  - 18-2-3 ルマン式スタート（耐久）  
ルマン式スタートにおいては、スタートライダーを複数のグループに分けて時間差スタートをする、スタaggeredスタートを採用する場合がある（18-5-3-1 スタaggeredスタート参照）。

- 18-3 スタート位置は、すべてのライダーが正規のスタートラインからスタートするものとし、各ライダーに与えられたスタート位置による距離的、時間的なハンディキャップは一切考慮されない。
- 18-4 クラッチスタートの場合のスタート手順は以下のとおりとする。
- 18-4-1 スタート前チェック（スタート約30分前）  
ライダーはスタート前チェックを受け、マシンとともにウェイティングエリアに待機する。
- 18-4-2 サイティングラップ開始（スタート15分前）
- 18-4-2-1 サイティングラップのためにピットレーン出口がグリーンシグナル点灯により開放される。ピットレーン出口で5分、4分、3分、2分、1分前のカウントダウンボードが掲示される。サイティングラップを1周してスターティンググリッドに着く。  
グリッドに着く際には十分に徐行し、所定のグリッドに着かなければならない。ただし、全ライダーがスタートした場合、カウントダウンボードの掲示は省略され、以後のスタート手順に移行される。
- 18-4-2-2 サイティングラップ中に技術的なトラブルに見舞われたライダーは、ピットボックス前作業エリアに戻って調整を行うことができる。
- 18-4-3 サイティングラップ終了（スタート10分前）
- 18-4-3-1 レッドシグナル点灯でピットレーン出口が閉鎖される。  
・サイティングラップは義務づけられない。  
・サイティングラップに参加しないライダーおよびサイティングラップ後にピットレーンに入ったライダーは、ウォームアップラップ開始5分前まではオフィシャルの指示に従って自分のマシンをグリッドに押して行くことができる。
- 18-4-3-2 ライダーが所定のスターティンググリッドに着くのを助けるために、コースサイドでオフィシャルがグリッド列を示すボードを掲げる。
- 18-4-3-3 この段階で競技監督はレースを『ウェット』または『ドライ』のいずれかを宣言する。この宣言はグリッド上にいるライダーとピットレーンにいるライダーに対してボードで示す。ボードが出されない場合は自動的に『ドライ』と見なされる。
- 18-4-4 ウォームアップ開始まで（ウォームアップ3分前までの行為）  
・グリッド上での給油は禁止される。  
・グリッド上でタイヤウォーマーのためのジェネレーター（蓄電式含む）を使用しても良い（スペアタイヤも含む）。  
・マシン1台につき1台のジェネレーター（蓄電式含む）とする。  
・ジェネレーター（蓄電式含む）は、1人で持ち運び可能なハンディタイプ（市販状態でジェネレーターの取っ手が一つのもの）とする。  
ただし、地方選手権においては、グリッド上でのジェネレーター（蓄電式含む）の使用が特別規則で禁止される場合がある。  
・すべてのマシンのエンジンは停止され、グリッド上のライダーは、マシンの調整を行ったりコースコンディションに合わせてタイヤ交換を行うことができる。  
・工具、ジェネレーター、スペアタイヤ等は、自分のマシンの近くに配置し、他のマシンの移動に支障がないようにする。
- 18-4-5 ウォームアップラップ開始5分前ボード  
・グリッド上で5分前のボードが掲示される。  
・この時点で、グリッドについていない車両は、ピットレーンよりウォームアップラップを開始しなくてはならない。
- 18-4-6 ウォームアップラップ開始3分前ボード  
・グリッド上で3分前のボードが掲示される。  
・すべての調整および作業は『3分前』のボードが出るまでに完了しなければならない。  
グリッド上のマシンのタイヤウォーマーはすみやかに取り外さなくてはならない。  
・このボードが掲示された後、さらに調整または作業を行うことを希望するライダーはマシンをピット



作業エリアまで押して移動しなければならない。そこで調整または作業を行うことができる。この場合当該ライダーはピットレーンからウォームアップラップを開始しなければならない。

- ・この時点でライダー1名につき2名のメカニック、主催者の認めるTVクルーおよび必要なオフィシャル以外の人間は全員グリッドから退去しなければならない。

18-4-7 ウォームアップラップ開始1分前ボード

- ・グリッド上で1分前のボードが掲示される（エンジンスタート）。
- ・この時点でライダー1名につき2名のメカニック以外の全員がグリッドから退去する。  
グリッドに残ったメカニックはエンジンスタートを手助けた後スタンドを取り外し、速やかにグリッドから退出する（外部スターターの使用が認められる。2サイクルの車両はライダーの押しがけの補助も可能とする）。

18-4-8 ウォームアップラップ開始30秒前ボード

- ・グリッド上で30秒前のボードが掲示される。  
全ライダーはエンジンが始動している状態でグリッドの所定の位置に着かなくてはならない。
- ・これ以降メカニックの援助は禁止され、エンジンを始動できないライダーは、マシンをピット作業エリアに移動し、そこでさらにエンジンが始動するよう試みることができる。このようなライダーはピットレーンからウォームアップを開始しなければならない。

18-4-9 ウォームアップラップ開始

18-4-9-1 ウォームアップラップの開始を示すためにイエローライトが点滅される。

18-4-9-2 スタートオフィシャルの振動提示するグリーンフラッグの指示で、ライダーはスタートし、1周走行する。  
ウォームアップラップの開始時は、すみやかにスタートしなければならない。

18-4-9-3 オフィシャルカーがその後ろに続く。

18-4-9-4 ライダーの集団が通過したらピットレーンで待機していたライダーはウォームアップラップに加わる事が許可される。

18-4-9-4-1 ウォームアップラップをピットレーンから参加する場合

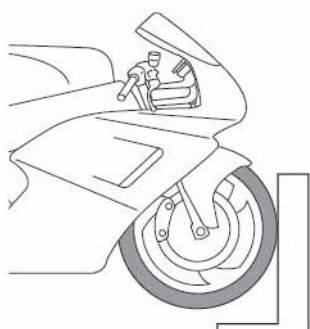
18-4-9-4-1-1 ウォームアップラップ開始時にピットレーンより参加するライダーは、グリッドからスタートした集団がピットレーン出口を通過した時点で、ピットレーン出口のグリーンライトの点灯された後にウォームアップを開始する。

18-4-9-4-1-2 ピットレーン出口のグリーンライトが10秒間点灯されている間にウォームアップラップに参加したライダーは、コース上のピットロード入口までにオフィシャルカーの前に入ることを条件に自己のグリッドポジションに着くことができる。

18-4-9-4-1-3 ピットレーン出口のグリーンライトが10秒間点灯された後、ライトはグリーンからレッドの点灯に変更された時点で、ピットレーンからウォームアップラップをスタートできないライダーは、そのままピットレーンに待機し決勝レースはピットスタートとなる。

18-4-9-5 ウォームアップラップが開始されたら、各ポストはライダーにフラッグポジション位置を確認させるためにグリーンフラッグを振動提示する。

18-4-9-6 グリッドに戻ってきたらライダーはエンジンを始動したまま、フロントタイヤの先端をグリッドラインの手前につけなければならない。



- 18-4-9-7 グリッド最前列の前には赤旗を提示するオフィシャルが立つ。
- 18-4-9-8 ウォームアップラップ中にコース上のピットレーン入口までにオフィシャルカーの前に入れなかったライダーは、ピットインし、ピットスタートしなければならない。  
この際、ピットレーン入口手前のポストでライダーに対して黒旗が提示される。  
この規則に従わなかった場合は、当該ライダーに対してライドスルーペナティーが与えられる。
- 18-4-9-9 グリッドの各列が整列したらオフィシャルは担当する列が整列したことを示すためにグリッド列ボードを降ろす。  
ある列のライダーがエンジンをストールさせたり、または他のトラブルに見舞われているときにはその列のボードは降ろされない。
- 18-4-9-10 オフィシャルカーが戻り、すべてのボードが降ろされたら、グリッド後方に待機するオフィシャルがグリーンフラッグを振る。
- 18-4-9-11 その後スターターはグリッド前方で赤旗を提示するオフィシャルにコースサイドに歩くよう指示を出す。
- 18-4-9-12 グリッドでエンジンをストールさせたライダーまたはその他のトラブルに見舞われたライダーは、モーターサイクルにまたがったままの状態、腕を上げ可能な限り後続車両にアピールし、トラブルが発生していることを知らせなければならない。またその方法によって意図的にレースのスタートを遅らせることは許されない。
- 18-4-10 スタート
- 18-4-10-1 レッドライトが2～5秒間点灯され、そのレッドライトが消灯された時点でスタートとなる。
- 18-4-10-2 ジャンプスタートをしたライダーに対してはライドスルーペナルティーもしくは30秒間のタイム加算が科せられる。罰則は当該ライダーのチームにもボードで通達されなければならない。
- 18-4-10-3 レッドライトが消灯された後で、エンジンがストールした場合、トラブルに見舞われたライダーは、エンジン始動を試みる行為をせず、モーターサイクルにまたがったままの状態、腕を上げ後続車両にアピールしなければならない。オフィシャルの指示に従ってマシンをピット作業エリアに押して行かなければならない。
- 18-4-10-4 ピット作業エリアでは当該ライダーのメカニックがエンジン始動させるために援助することが許可される。
- 18-4-10-5 ピットスタート  
グリッドからスタートしたライダーの集団がピットレーン出口を通過したらオフィシャルはピットレーンに待機するライダーをスタートさせる。
- 18-4-10-5-1 グリッドからスタートしたライダーの集団がピットレーン出口を通過した時点で、オフィシャルはピットレーン出口のグリーンライトを点灯させ、その合図によりピットスタートが開始される。
- 18-4-10-5-2 オフィシャルカーの前に入れなかったライダーが複数いる場合は、ピットスタートは到着順に1列に並べられる。
- 18-4-10-5-3 スタートディレイ等ですでにピットスタートの為にピットレーン出口に待機しているライダーがいた場合は、その後方に並べられる。
- 18-4-11 スタートディレイド  
・スタート時の安全性を脅かすようなトラブルが発生した場合、スタートを受け持つオフィシャルがレッドライトを点灯させたまま赤旗を振る。『スタートディレイド』のボードを掲示する。  
・各グリッド列を担当するオフィシャルは黄旗を振動提示する。  
この場合ライダーはヘルメットをとらずに各自のグリッドに待機する。  
マシンのエンジンは停止させないことを基本とし、この時点ではメカニックがグリッドへ立ち入ることは出来ない。
- 18-4-11-1 スタートディレイドの原因となったライダーとマシンはオフィシャルの指示に従い、ピット作業エリア、またはコースサイドの安全な場所に速やかに移動させられる。  
グリッドおよびコース上に問題なくすぐに再開できると判断した場合、スタート手順は「ウォームアップラップ開始30秒前」ボードの提示から再開される。30秒後、またはグリッドがクリアとなった時点で、

追加のウォームアップラップ1周開始の為のグリーンフラッグが振動表示される。レースは1周減算となる。

- 18-4-11-1-1 スタートディレイドの原因となったマシンが、コースサイドの安全な場所に待機していた場合は、ウォームアップラップスタート後オフィシャルの指示に従い、ライダーとマシンはピット作業エリアに戻され、再スタートが可能な場合、レースはピットスタートとする。
- 18-4-11-1-2 スタートディレイドの原因となったライダーとマシンが「ウォームアップラップ開始30秒前」ボードが表示される前にピットレーンへ移動し、グリッドからスタートしたライダーの集団がピットレーン出口を通過した時点から10秒間の内に再スタートが可能な場合は、ピットレーンからウォームアップラップを開始し、レースもピットスタートとする。
- 18-4-11-2 グリッドを含むコース上に問題があった場合、もしくは速やかなスタート手順の再開が難しいと判断された場合は、「エンジンストップボード」が提示され、オフィシャルの指示に従いメカニックはグリッドへの立ち入りが認められ、全てのライダーとマシンはピット前作業エリアに戻される。ピットボックス内での作業、給油およびタイヤウォーマーの使用が認められる。  
新たなスタート時間と周回数は公式通知にて発表される。レースはサイティングラップから再開され、再スタートは25 赤旗中断されたレースの再スタート 25-1-8 クイックリスタートの手順で行われる。
- 18-4-11-2-1 スタートディレイドの原因となったライダーとマシンが再スタート可能な場合は、サイティングラップ時にピットレーンに戻り、ウォームアップラップもピットレーンから開始され、レースもピットスタートとする。
- 18-4-11-3 複数の対象者があった場合、ピットスタート位置は他のピットスタート車両を含め、ピット出口到着順とする。
- 18-4-11-4 スタートディレイド2回目以上となった場合でも、スタートディレイドの原因となったライダーは元のグリッドに戻ることはできない。
- 18-4-11-5 審査委員会が明らかにその原因が不可抗力によるものと判断した場合、罰則を科さない場合がある。
- 18-5 ルマン式スタートの場合のスタート手順は以下のとおりとする。  
(以下のスタート手順は標準モデルであり、特別規則によって変更されることがある)
- 18-5-1 スタート準備  
スタート約45分前に、ライダーはマシンと共にピット作業エリアで待機していなくてはならない。
- 18-5-2 レースのスタート
- 18-5-2-1 1分前：シグナルタワーカウントダウン開始  
“ヘルメット” パネル+ホーン：ライダーはコースの反対側、自分のマシンの正面に立つ。
- 18-5-2-2 30秒前：ボード表示
- 18-5-2-3 レッドライト消灯または国旗（特別規則に明記される）：スタート
- 18-5-2-4 各ライダーは自分のマシンのもとへ駆け寄りエンジンを始動し、レースを開始する。
- 18-5-2-5 エン진은、マシンの機械式デバイスを用いて当該ライダーひとりによって始動される。
- 18-5-2-6 外部からの援助は一切禁止される。
- 18-5-2-7 オープニングラップはオフィシャルカーが追尾する。
- 18-5-3 ルマン式スタートにおいて、安全上の理由により競技監督が必要と判断し、審査委員会の許可を得た場合、スタグガードスタート（スタートライダーを複数のグループに分けて行う時間差スタート）を採用することができる。
- 18-5-3-1 スタグガードスタート
- 18-5-3-1-1 レッドライト消灯または国旗（特別規則に明記される）：スタート
- 18-5-3-1-2 最初のグループの各ライダーは自分のマシンのもとへ駆け寄りエンジンを始動し、レースを開始する。
- 18-5-3-1-3 約15秒後に国旗が振られて次のグループの各ライダーが同様にスタートする。ライダーは、前にスタートしたグループでエンジン始動の遅れたライダーが飛び出してくるかもしれないことに最大の注意を払わなければならない。

- 18-5-4 スタートの補助  
もしライダーがマシンを始動できなかった場合、競技監督が可能だと判断した時点でグリーンフラッグを用いてアシスタントにマシンを押すことを許可する。ライダーがスタートできなかった場合には、ただちにコースマーシャルの指示により、マシンをピット作業エリアに押して行く（出口あるいは入り口いずれか近いほうから）。マシンの修理が終わり次第、ライダーは再度スタートすることができる。
- 18-5-5 ピットスタート  
ピットレーンの出口地点をライダーの主要集団が通過したあとで、ピットレーンで待機しているライダーに対してグリーンライトの点灯もしくは、緑旗の振動提示を用いてピットスタートが許可される。
- 18-5-6 スタート手順違反への罰則  
上記18-5-1から18-5-4に関するいかなる違反も、当該ライダーにはライドスルーペナルティーが科せられる。ただし、その軽重により、第4章 MFJ 裁定規則 43 裁定組織の構成・役割・権限 43-1 大会審査委員会が適用される場合がある。

## 19 スタートにおける反則

- 19-1 スタートラインについた車両およびライダーは、スタート手順の開始からスタート合図が出されスタートが終了するまでスタート合図の統制下にある。
- 19-2 ジャンプスタートの定義は、スタート合図が行われる前に（シグナルの場合は：レッドライトが点灯している間に）停止位置から車両が前進した場合とし、審査委員会の同意を得た上で競技監督の決定により、下記のいずれかの罰則が科せられる。
- 19-2-1 ライドスルーペナルティー
- 19-2-1-1 当該ライダーは、レース中、ピット走行レーンを通過するよう指示される。  
途中、停止することは認められない。通過後、当該ライダーはレースに復帰することができる。
- ・ライドスルーペナルティーの手順および詳細は4-1-3-9とする。
  - ・ライドスルーペナルティーが実行される前に赤旗中断で再レースとなった場合、再レース開始後罰則を実施することを要求される（レース終了までにペナルティーが消化できない時は、レース結果に30秒加算の場合もある）。
  - ・3周末満で赤旗中断され、レース無効となった場合、罰則は消滅する。
  - ・罰則を終えていないまま再レースのスタートでもジャンプスタートをした場合、当該ライダーは失格となる。
- 19-2-2 競技結果への30秒の加算。
- 19-3 ピットクルーがスタートの規則に従わなかった場合も反則と見なされ、当該ライダーに罰則が科せられる。

## 20 ピットレーンのスピード制限

大会期間中を通じてピットレーンの制限速度は60km/h以内とする。ただしサーキット規格により制限速度が40km/h以内に規定される場合がある。

このスピード制限に違反した場合は罰則が科せられる。

決勝レース時における違反への罰則は、違反1回に対してライドスルーペナルティー1回とする。この制限速度に違反した場合、ライドスルーペナルティーの手順が繰り返される。ただし、レース終了までに罰則が消化できない場合は、競技結果に30秒加算する場合もある。

## 21 “ウェット”および“ドライ”レース

- 21-1 耐久を除くすべてのレース（予選を含め）はウェットかドライに分けられる。ウェットの場合、ウェットボードが掲示される。

ボードが掲示されない場合にはレースは自動的にドライとされる。この分類の目的は、ライダーにレース中天候状況の変化による影響があることを示すためである。

- 21-2      ドライレース  
ドライレースと分類されたレースは天候状況が路面状態に影響を及ぼし、ライダーがタイヤ交換を望む可能性があるとして競技監督が判断した場合に中断される。
- 21-3      ウェットレース  
ウェットレースと分類されたレースは、変化して行く状況、またはウェットの状況で通常開始され、天候の理由により中断されることはない。タイヤ交換を望むライダーはレース中ピット作業エリアに入りタイヤを交換することができる。
- 21-4      すべての場合において、最初にレースが天候上の理由により中断された場合、再スタートは自動的に“ウェット”レースとされる。
- 21-5      全日本選手権、MFJ カップ、地方選手権 JSB1000、ST1000、ST600、J-GP3、JP-SPORT クラスのリアセーフティライト  
・WET 宣言時は自動的にリアセーフティライトの点灯が義務付けられる。  
・視界が悪い場合、競技監督または、レースディレクションの指示によりリアセーフティライトを点灯しなければならない。  
・ライトの点灯はピットアウト時にオフィシャルにより確認される。

## 22 レース中およびプラクティスセッションの行方

- 22-1      走行中の遵守事項は、第3章 競技会 **20** 競技参加者の遵守事項の他、以下も適用される。これに違反した場合罰則が科せられる。
- 22-1-1      ライダーは、指示を伝える全てのシグナルフラッグに従わなければならない。
- 22-1-2      ライダーがコースアウトした場合、ライダーは、オフィシャルが指示した場所または、当該ライダーが有利にならないような場所からレースに復帰することができる。  
※この際オフィシャルは次の補助ができる。  
・マシンを起こす補助。  
・修理、調整が行われている間マシンを支える。  
・ライダーの再スタートを補助する。
- 22-1-2-1      当該ライダーが有利となるショートカット等（コーナー、シケイン等のコース外を走行し、自分に有利となる）が発生した場合：  
予選中：当該ラップタイムの抹消  
決勝中：ライドスルーペナルティー  
ライドスルーペナルティーを与えられない場合、レース結果に30秒のタイム加算とする。
- 22-1-3      リタイヤする場合、ライダーは自分のマシンをオフィシャルに指示された安全な場所に止めなければならない。
- 22-1-4      もしライダーがレースからリタイヤを余儀なくされるようなマシントラブルにあった場合、そのライダーはピットまで戻らずに、コースアウトしてオフィシャルの指示に従い、安全な場所にマシンを止めなくてはならない。
- 22-1-5      コース上にオイル等の液体をまき散らす恐れのあるようなトラブルにあった場合、そのライダーはピットまで戻らずに、コースアウトして安全な場所にマシンを止めなければならない。  
また、停止後再スタートを希望する場合はオフィシャルの確認を必要とする。  
上記に違反した場合、10,000円（不課税）以上の罰金が科せられる。
- 22-1-6      修復作業のためにスロー走行するライダーは、できるかぎりコース上のピット設置側のラインを走行しなければならない。
- 22-1-7      コース外側より、作業もしくは工具・部品等の援助を受けてはならない。この場合は失格とされる。



いかなる場合でも、逆方向への走行あるいは規定外のコースを走行してはならない。これに違反した場合は罰則が科せられる。

22-1-8 レース中（予選中を含む）直線部分では前車を追い越すため、あるいは後車のスリップストリーミングを外す目的以外で、進路を著しく変更することは禁止される。

22-2 ピットイン

ライダーはレースおよびプラクティス中にマシンの調整やタイヤ交換のためにピットボックス前作業エリアに戻ることができる。

レースにおいてはすべての作業はピットボックス前作業エリア（ウォームアップラップ3分前～ウォームアップラップ開始まではピット作業エリア）にて行われなければならない。ピットボックス内の作業はレース中断によるインターバル時、または予選時のみ行うことができる。

予選中のピットボックス内での作業は認められるが、レース中のピットボックス内での作業は当該レースからリタイヤしたものと判断される。

※ピットボックスとは車両の修理、調整、部品交換、燃料補給などの作業を行うことを目的に、チームおよびライダーに割り当てされた区域である。

22-2-1 ピットインする車両のライダーは、ピットレーン入口手前よりピット側に車両を寄せ、手または足でピットインの合図を行ったのち、安全を確認して正規のピットレーン入口から進入し、徐行しなければならない。

ピット作業エリアを走行することは禁止される。

22-2-2 ピットインする車両のライダーは、自己のピットボックスにできるだけ近いピット走行レーンからピット作業エリアに入り、できるだけ自己のピットボックスに近づけて車両を停車させなければならない。

22-2-3 ピットインしてピット作業エリアに入った車両および当該車両のライダーやピットクルーは、ピット走行レーンおよびピット作業エリアにおいて他の車両の通過を妨げてはならない。

22-2-4 ピットインの際、自己のピットボックス前を通り過ぎて停車した車両のライダーは、競技役員の許可を得て、当該車両のライダーおよびピットクルーによって押し戻し、自己のピットボックスにつけることができる。

22-3 ピットアウト

22-3-1 ピットレーンにおいてはピットインしてくる車両に優先権がある。

22-3-2 ピットレーンからコースに復帰するライダーは、正規のピットレーンからコースインし、最初のコーナー出口に達するまで、ピット設置側に沿って走行しなければならない。その間、後方から近づく車両の走行を妨げてはならない。

22-3-3 ピット作業エリアでエンジンを止めたライダーは、メカニックの補助を受けてマシンを再スタートすることができる。

22-4 ピット作業

22-4-1 レース中、車両の修理、調整、部品交換は、ピットボックスまたは作業エリアに準備してある部品と工具によって行わなければならない。給油中は、必ずエンジンを停止しなければならない。

22-4-2 ピットレーンにオイルをこぼしたり、汚したりした場合は、安全上ただちに清掃しなければならない。

22-4-3 プラクティスおよびレース中（赤旗中断含む）にピット作業エリアで給油作業を行う場合は、消火器を準備しなければならない。給油時使用する携行缶およびジョッキ類は金属製を推奨する。

22-5 ピット作業人員

22-5-1 大会の格式によって登録できるピットクルーの人数が大会特別規則に示される。

22-5-2 レース中にピットインした車両に対しての作業は、登録したメカニックと、その車両のライダーに限られる（全日本選手権は付則5全日本ロードレース選手権大会特別規則 **11** ピットクルー参照）。

22-5-3 ライダーに対するピットクルー（メカニック、ピットサインマンおよびヘルパー）の合図は、大会競技役員の使用する合図旗にまぎらわしいものであってはならない。また主催者により定められたピット区域またはピットサインエリアのみで合図を送ることができる。

22-5-4 ピット作業を行う者は、ピットクルーライセンス所持者で、大会への参加申請がなされた者でなければ

ならない。大会当日のピットクルーの追加は一切認められない。ただし参加申請がなされている者の変更は定められた時間内のみ認められる。変更料1,100円（税込）。

22-5-5 ピットクルーは競技期間中を通じて、大会競技役員の指示に従わなければならない。

22-5-6 ピットクルーが諸規則に違反した場合の責任は、そのピットクルーが担当するライダーに帰属するものとし、当該ライダーに罰則が科せられる。

22-6 スタート練習

コース上でのスタート練習は禁止される。スタート練習位置は大会特別規則、公式通知で示された指定場所においてのみ許可され、それ以外でのスタート練習は行ってはならない。

22-7 レース・プラクティスセッション終了後の行為

ライダーは、後続ライダーの安全を確保するためチェッカーフラッグ提示後コントロールラインを通過した以降に不用意な急減速等を行ってはならない。

## 23 停車指示

23-1 レース続行が危険、もしくはその疑いがあると見なされるライダー、または車両について、競技監督は、ピットインを命じるか、レースから除外することができる。

23-2 天災、大事故等の不慮の事態が発生した場合、競技監督は、赤旗によって全ライダーに対し、停止を指示することができる。

## 24 レースの一時停止

競技監督が天候上の理由、あるいはそのほかの理由からレースの中断を決定した場合、24-1赤旗を提示するか24-2セーフティーカーを導入するかの2つの方法のいずれかを選択することができる。

24-1 赤旗を提示する場合

24-1-1 スタートラインとすべてのマーシャル・ポストで振動提示される。ライダーはただちに減速し、救急車両（救急車、ドクターカー等）の進路を妨げないようなラインを走行しながら、ピットボックス前作業エリアに戻らなくてはならない。

したがって、結果はレースを続行していたライダー全員が、赤旗が掲示されずにフルラップを完了した時点でのものとされる。

※全日本選手権およびMFJカップJP-SPORTは、以下の2項が追加適用される（24-1-2項の場合は除く）。

- ・赤旗が提示された時点で、レースを続行していなかったライダーは除外される。

- ・赤旗提示後5分以内にマシンに乗ったまま、もしくはマシンを押してピットレーンに戻ってこれないものは除外される（ショートカットして戻ることは認められない）。

24-1-2 トップのライダー、およびトップのライダーと同じ周回数を走っていた残りのライダー全員が3周末満しか走行していない場合、当該レースは無効とされ、再レースが行われる。もし再レースのスタートが不可能な場合、このレースの中止が宣言され、予選があった場合、ポイントは予選結果に基づいて正規のポイントの1/2が与えられる（小数点以下2桁は四捨五入）。

24-1-3 トップのライダー、およびトップのライダーと同じ周回数を走っていた残りのライダー全員が3周以上、しかし本来のレース距離の2/3未満（小数点以下切り捨て）の場合、レースの最終結果は複数のレースの周回数を合算し順位が決定される。周回数が同数の場合、最終レースの結果が優先される。もしレースの再スタートが不可能な場合、1回目のレース結果でレースは完了とし、ポイントは正規のポイントの2/3（小数点以下2桁は四捨五入）が与えられる。

### 例：15週のレースの場合

トップのライダーは5周目を終えて6周目に入ったが、その他のライダー全員が5周目を終えていない時点で赤旗が提示された場合、レース結果は4周目を終えた時点でのものとされ、第2レースは11周となる。

**トップのライダー、およびトップのライダーと同じ周回数を走っていた残りのライダー全員が5周目を終えて6周目に入っていた時点で赤旗が提示された場合、レース結果は5周目を終えた時点でのものとされ、第2レースは10周となる。**

- 24-1-4 トップのライダー、およびトップのライダーと同じ周回数を走っていた残りのライダー全員が本来のレース距離の2/3（小数点以下切り捨て）を走行した場合、当該レースは完了したと見なされ、通常のポイントが与えられる。
- 24-2 競技の一時中立化  
（事故発生時に競技監督の判断によって、セーフティーカーが介入してレースを一時中立化し、スロー走行で先導し、その間に事故処理を行う方法）。
- 24-2-1 競技監督の決定により、レースを一時中立化するためにセーフティーカーが使用される場合がある。セーフティーカーとは、オレンジライトを装備し、車両の後部に「SAFETY CAR」（以下セーフティーカー）と書かれた車両のことをいう。
- 24-2-2 セーフティーカー導入の手順は以下のとおりとする。  
セーフティーカーを導入する場合の詳細は、各大会の特別規則または公式通知によって示される。セーフティーカーは、ライダーまたはオフィシャルが危険な状況であるがレースを中断するほどではない場合に使用される。

#### セーフティーカー導入手順

- (1) 競技監督がセーフティーカー導入を決定したら、ただちにすべてのフラッグマーシャルポストから黄旗振動と「SC」と書かれた白いボード（以下SCボード）が提示され、セーフティーカーの活動が終了するまで保持される。
- (2) セーフティーカーはオレンジの回転灯を点灯し、ピットレーンよりスタートするセーフティーカーは先頭車両の位置に関係なくトラック上に合流する。
- (3) セーフティーカーが導入中も周回数はカウントされる。
- (4) すべての競技車両はセーフティーカーを先頭に一列に整列し、それぞれ車両5台分（10m）程度以内の車両距離を保持して走行を続けなければならない。この時、競技車両同士およびセーフティーカーの追い越しは、以下の場合の例外時を除き厳禁とされる。  
（例外）
  - ・セーフティーカーから合図を受けた場合。
  - ・前方を走行する車両がトラブル等で隊列について行けず、そのライダーから合図を受けた場合（トラブル等により隊列について行けなくなったライダーは、ラインを外し後続車に合図しなければならない）。
- (5) セーフティーカーは事故処理が終了し、なおかつレースの先頭車両が、セーフティーカーの直後につき、残りの車両がさらにその後方に整列するまで走行を続ける。
- (6) 競技監督からの指示に基づき、セーフティーカーから先頭車両との間にいる車両に対して、グリーンライトを使ってセーフティーカーの前に出よう合図する。これらの車両は最大の注意をもって走行し、他の車両を追い越さず走行を続け、再度セーフティーカー後方の車列につく。
- (7) 特定の状況下では、競技監督はセーフティーカーにピットレーンを使用することを要請できる。この場合、セーフティーカーはオレンジライトが点灯していることを条件として、全車はセーフティーカー後方に続いて追い越しをすることなくピットレーンに進まなければならない。この状況にてピットレーンに入った車両は自己のガレージエリアに停車することができる。
- (8) セーフティーカー後方にいったん先頭ライダーがついた後、先頭ライダーがピットインした場合、先頭ライダーの次に位置するライダーをリーダーと見なし、そのままの隊列で周回を継続する。

#### セーフティーカー導入中のピットイン・アウト

- (9) セーフティーカー導入の間にピットインすることは許可される。セーフティーカー導入中にピット

アウトする場合は、ピットレーン出口にあるグリーンライトがセーフティーカー通過15秒後から点灯される間のみ許可される。

それ以外はレッドライトによりピットレーン出口は閉鎖される。

グリーンライト点灯時間は、各サーキットにて定められる。

ピットアウトできなかった車両は、次のグリーンライトまで待たなければならない。

#### 競技再開手順

- (1) 競技監督が次のコントロールラインまたはスタートラインからのレース再開を決定したら、セーフティーカーはオレンジライトを消灯する。この時点で、セーフティーカー後方に並ぶ先頭車両が走行ペースを決定することができる。
- (2) セーフティーカーはその週の終了時点でピットレーンに入る。
- (3) セーフティーカーがピットレーンに進入すると同時に、すべてのフラッグマーシャルポストから黄旗振動とSCボードは一斉に撤去される。
- (4) 競技再開はシグナルブリッジにグリーンライトが点灯されることで合図され、同時にメインフラッグマーシャルポストのみグリーンフラッグが振動提示される。ただし、各車両は、コントロールラインまたはスタートライン（ピットレーン含む）を通過するまでは、追い越しはできない。
- (5) 競技再開されたコース上の先頭競技車両がピットレーン出口を通過後適切なタイミングでピットレーン出口シグナルはグリーンライトが点灯される。

#### セーフティーカー先導によるレース終了

セーフティーカー導入中にレースが終了した場合、セーフティーカー先導のまま全車チェッカーフラッグを受けるものとする。

セーフティーカーを導入する場合の詳細は、各大会の特別規則または公式通知によって示される。

## 25 赤旗中断されたレースの再スタート

レースが再スタートされる場合、再スタートはコースコンディションが許すかぎり速やかに行われなくてはならない。ライダーがピットボックス前作業エリアに戻りしだい、競技監督は新たなスタート時刻を発表する。このスタート時刻は状況が許すかぎり赤旗が掲示されてから30分以内に設定される。

- 25-1 競技結果が2周以下の場合の再スタートには下記が適用される。
- 25-1-1 全ライダーがスタートできる。
- 25-1-2 マシンのセッティング変更、部品・タイヤ交換（タイヤ本数規定に抵触する場合は不可）を含む修理・給油ができる。
- 25-1-3 転倒車両を使用する際には車検長の許可を必要とする。
- 25-1-4 登録され車検に合格しているスペアマシン（全日本選手権JSB1000クラスのみ）に変更できる。またマーキング部品の変更は認められない。
- 25-1-5 周回数は原則的に**赤旗中断前**のレースと同じとする。  
再開されるレースは本来のレース距離の2/3（端数を切り捨て整数にした数）の周回数に減算される場合がある。**再開されるレースの周回数の決定は審査委員会にて行う。**
- 25-1-5-1 **レース再開後の第2レースも2周以下で赤旗中断となった場合のみ、第3レースを行う。周回数は25-1-5に基づき決定する。**
- 25-1-6 グリッドポジションは本来のレースと同じとする。  
（ジャンプスタートの罰則対象者およびスタートディレイドの原因となりピットスタートとなったライダーは元のグリッドにもどる）
- 25-1-7 再スタートできないライダーのグリッドはそのまま空席とする。
- 25-1-8 クイック リスタート

- ・スタートの手順はサイティングラップから始められ、スターティンググリッドについてことが確認された段階で、「ウォームアップラップ開始30秒前ボード」が提示される。
- ・通告されたサイティングラップ開始時刻にピットレーン出口は約30秒間解放される。
- ・サイティングラップに参加できないライダーはピットレーンからウォームアップラップを開始し、正規のグリッドに着くことができる。ただし、車両を押してグリッドに移動することは認められない。
- ・グリッドについての車両のエンジンは停止しない。
- ・再スタートの場合、ライダー1名につき1名のピットクルー（工具を持たずに）が、ライダーにグリッド位置を教えるために、グリッドに入ることが認められる。

- 25-2競技結果が3周以上2/3（小数点以下切り捨て）未満の場合の再スタートには下記各項が適用される。
- 25-2-1前回のレースでトップの周回数の75%（小数点以下切り捨て）を走行しているライダーだけが再スタートできる。

全日本選手権およびMFJカップJP-SPORTは、前回のレースでトップの周回数の75%（小数点以下切り捨て）を走行しているライダーで、赤旗提示後5分以内にマシンに乗ったまま、もしくはマシンを押してピットレーンに戻ってきているライダーだけが再スタートできる（ショートカットして戻ることは認められない）。
- 25-2-2第2レースが開始される前に、第1レースの結果が公示されなくてはならない。
- 25-2-3転倒車両を使用する際には車検長の許可を必要とする。
- 25-2-4マシンのセッティング変更、部品・タイヤ交換（タイヤ本数規定に抵触する場合は不可）を含む修理・給油ができる（耐久を除く）。
- 25-2-5登録され車検に合格しているスベアマシン（全日本選手権JSB1000クラスのみ）に変更できる。

また、マーキング部品の変更は認められない。
- 25-2-6第2レースもしくは再開後のレースの周回数は、本来のレース距離を満たすための必要な周回数とする（すべてのレース結果の合算周回数に基づく）。

第2レースまたは再開後のレースの周回数は最低でも5周で、本来のレース距離の2/3を満たす距離（端数を切り捨て整数にした周回数のカウントで計算）とする場合があるが、最終的な周回数の決定は審査委員会にて行う。

第1レース（本来のレース）		第1レース(中断前の周回数) + 第2レース(再開後の周回数)	
第1レース周回数	第1レース成立周回数 第1レース x 2/3以上 (小数点以下切り捨て)	第1レース(中断前の周回数) +第2レース(再開後のレース) の合計周回数 ※①	レース成立最低周回数 = ※① x 2/3 (小数点以下切り捨て)
8	5	8	5
9	6	9	6
10	6	10	6
11	7	11	7
12	8	12	8
13	8	13	8
14	9	14	9
15	10	15	10
16	10	16	10
17	11	17	11
18	12	18	12
19	12	19	12
20	13	20	13
21	14	21	14
22	14	22	14

- 25-2-7グリッドポジションは第1レースの結果に基づく。



- 25-2-8 スタート手順は、25-1-8項が適用される。
- 25-2-9 レースの最終結果は、複数のレースの周回数を合算し、最大数の周回のライダーが優勝者となる。周回数が同数の場合、最終レースの順位が優先される。ただし、複数のレースタイムは合算されない。
- 25-2-10 本来のレース距離とは、最終の公式通知（正式公示含む）で公示されたレースの周回数を示す。

## 26 リタイヤ（棄権）

- 26-1 リタイヤと停止（競技中、コース内での停止）は、第3章 競技会 29 競技による。
- 26-2 ライダー本人が負傷、その他の理由でリタイヤ届を提出できないときには、競技役員の判定によりリタイヤと認めることができる。
- 26-3 ピット以外の地域でリタイヤする場合、ライダーは車両をレース（または予選）終了まで競技役員の管理下におかなければならない。ただし、競技役員から車両移動を指示された場合は、これに従わなければならない。

## 27 レース終了

- 27-1 トップのライダーにチェッカーフラッグが提示された後、引き続き後続ライダーにも特別規則に示す時間提示される。この時間が経過した時をもってレース終了となる。
- 27-1-1 チェッカーフラッグは、ライダーに分かりやすく目線の高さで提示される。
- 27-1-2 チェッカーフラッグ提示位置については公式通知に明記される。  
コース上でチェッカーフラッグを提示する場合、フラッグタワーにて提示されるすべての合図旗を提示するのでなく、チェッカーフラッグとそれに付随するブルーフラッグのみを提示する。
- 27-2 ファイナルラップにフィニッシュライン手前でトップライダーのすぐ前に他のライダーがいる場合、スタート・フィニッシュマーシャルは同時にチェッカーフラッグと青旗を振動提示する。これはトップを走行するライダーはレースを終了するが、そのすぐ前を走っているライダーはファイナルラップを完走し、チェッカーフラッグを受けなければならないということを意味する。
- 27-3 トップを走行するモーターサイクルが、所定の周回数を完了する前にレース終了の合図が出された場合、当該レースはその時点で終了したものと見なされる。  
何らかの理由によって、レース終了の合図が遅れた場合でも、レースはそれが本来終了する時点で終了したものと見なされる。

## 28 優勝者、順位、完走者および得点（ポイント）

- 28-1 優勝者
- 28-1-1 優勝者は規定の距離（周回数）または時間を完走して最初にフィニッシュライン（コントロールライン）を通過したライダーとする。
- 28-1-2 写真判定が用いられる場合には、**順位**の決定はフロントタイヤの先端がフィニッシュラインを通過した順とする。同時の場合、レース中のベストラップタイムによって順位が決定される。
- 28-1-3 優勝者がフィニッシュラインを通過したら他のライダーは、その時点の周回を終え、フィニッシュラインを通過した時点で終了となる。
- 28-2 順位  
優先順位：
- 28-2-1 ピット走行レーンではなくコース上のフィニッシュラインで、チェッカーを受けた完走者の中から周回数の多い順に決定される。同周回数の場合はフィニッシュラインの通過順位による。その時、ライダーはマシンに触れている状態でなければならない。
- 28-2-2 チェッカーを受けなかった完走者を周回数の多い順に決定する。同周回数の場合はフィニッシュライン通過順位による。

- 28-2-3 チェッカーは優勝者がフィニッシュラインを通過したのち特別規則に示す時間、フィニッシュラインで掲示される。
- 28-3 赤旗提示によるレース終了の場合の順位
- 28-3-1 結果は、レースを続行していたライダー全員が赤旗を提示されずにフルラップを完了した時点のものとされる。
- 28-3-2 前項の周回でピット走行レーンではなくコース上のフィニッシュラインを通過した完走者の中から周回数の多い順に決定される。同周回数の場合はフィニッシュラインの通過順位による。その時、ライダーはマシンに触れている状態でなければならない。
- ※全日本選手権、MFJカップJP-SPORTは、以下の2項に該当するライダーはフィニッシュラインを通過したと見なされない。すなわち周回数は考慮されるが、順位はフィニッシュラインを通過した完走者の後ろとなる。複数のライダーが存在する場合は周回数とフィニッシュライン通過順による。
- ・赤旗が提示された時点で、レースを続行していなかったライダー
  - ・赤旗提示後5分以内にマシンに乗ったまま、もしくはマシンを押してピットレーン（ショートカットして戻することは認められない）に戻って来ない場合
- 28-4 完走者
- 優勝者の周回数の75%（小数点以下切り捨て）以上を走行したライダー。
- 28-5 得点
- 得点は、第3章 競技会 35 公式得点（ポイント）によって与えられる。

## 29 レース終了後の車両保管と再検査

- 29-1 原則として1位～6位の車両は、所定の位置より競技役員の指示に従って車両保管区域へ入らなければならない。
- 29-2 原則として1位～6位の車両は、音量測定およびエンジンを分解して排気量を測定するほか、規定を越える改造などについて再検査を行うことがある。
- 29-3 原則として1位～6位の車両は、暫定結果発表後30分間保管される。
- 地方選手権においては、保管時間を特別規則で定める場合がある。
- 29-4 燃料検査
- 燃料検査の手順
- 29-4-1 燃料検査は各大会の審査委員会が必要と認めた場合実施できる。
- 29-4-2 燃料検査を行う対象クラス、ライダーは審査委員会が決定する。
- 29-4-3 燃料テストは審査委員会が必要と認めた場合、レース期間中いつでも行うことができる。
- 29-4-4 レース終了後、燃料タンク内には検査に必要な量が残っていなければならない。
- 29-4-5 各分析ごとに、それぞれ検査に必要な量のサンプルを2サンプル摂取する。
- 29-4-5-1 ひとつは検査用、ひとつは保管用として封印し、当事者によって署名され、主催者が保管する。
- 29-4-5-2 潤滑油を混合した場合は、混入したオイルも添えて提出しなければならない。
- 29-4-5-3 車検にて判別できない場合は、MFJ指定の機関にて分析を依頼し検査する。
- 29-4-5-4 サンプルはエンタラントに提出義務があり、その検査の費用は自己負担とする。
- 29-4-6 結果が不合格であった場合、当事者は本人の費用負担によってMFJ指定の別の機関にて、保管用サンプルの分析を依頼することができる。
- 29-4-7 分析の費用負担は下記のとおり
- 29-4-7-1 大会審査委員会の決定により、特定の大会もしくはクラスに検査を行う場合。
- ・最初の検査の費用は主催者が負担する。
  - ・結果が不合格で当事者が再度検査を要求する場合は、当事者が負担する。
- 29-4-7-2 抗議が出され特定のライダーの検査をする場合は、抗議者が費用を負担し、検査の結果違反が立証された場合は返却される。

- 29-4-7-3 検査の結果違反が立証された場合は、違反者が検査料を負担しなければならない。
- 29-4-8 競技結果  
サンプル分析の結果、違反が立証された場合国内規律裁定委員会に報告され、罰則が科せられる。また、当日受領した賞典等は返却しなければならない。
- 29-5 出場者は、車両保管解除と同時に、保管車両を速やかに引き取らねばならない。主催者は車両保管解除発表後、保管車両の責任は一切負わない。

## 30 レースおよび大会の延期・中止等

- 30-1 大会は、原則として本規則に基づいて発表した日程から変更または延期されることはない。
- 30-2 レースまたは大会が参加申込み後に中止された場合、参加者が支払った出場料は返還されるが、他の一切の損害賠償を主催者に請求することはできない。

## 31 抗議

- 31-1 抗議は、第4章 MFJ裁定規則 **44** 競技会における大会審査委員会への抗議による。
- 31-2 車両の分解検査に要した費用は、その抗議が不成立の場合は抗議提出者、成立した場合には抗議対象者が支払わねばならない。この車両の分解等に要した費用は車検長が算定する。
- 31-3 ガソリンおよびタイヤに関する抗議の保証金は110,000円（税込）とする。

## 32 罰則の通告

罰則が科せられる場合、その罰則内容により当該ライダーのみでなく、当該ライダーの所属するチーム代表者にも通告される。その場合、チーム代表者は同席しなければならない。ただし、ジャンプスタートの違反については、この限りではない。

## 33 違反に対する罰則

- 33-1 競技規則による違反行為に対する罰則は、第4章 MFJ裁定規則 **43** 裁定組織の構成・役割・権限 **43-1** 大会審査委員会による。罰則は文書で該当者に通知される。
- 33-2 上記罰則に加え、ライダーまたはエントラントによる競技役員ならびに大会関係者に対する暴力的な言動および行動に対して、その軽重により第4章 MFJ裁定規則に基づき罰則を科す。
- 33-3 公式シグナル提示（提示区間）における違反には下記罰則を適用する。
- 33-3-1 旗提示（提示区間）における危険行為（追い越し・転倒・コースアウトなど）に対する罰則は、大会審査委員会が違反の内容により、第4章 MFJ裁定規則に基づき裁量決定する。
- 33-4 危険行為を原因とする事故を起こした場合、大会審査委員会より失格の罰則が与えられる。※違反の内容を吟味し、減刑することもできる。  
大会審査委員会は、資格停止等さらに重い罰則が相当と認めた場合には、国内規律裁定委員会に違反事実を報告し審議依頼することができる。  
注1：資格停止期間中であっても、エントリーすることはできる。ただし、当該大会時にはその停止期間は終了していなければならない。  
注2：追い越しは、他の選手にペナルティーを与えるために故意に追い越しをさせる行為は対象外とする。  
注3：大会審査委員会は、罰則を決定するに当たり、オフィシャルからの報告、ビデオでの検証等詳細な状況把握をした上で、ペナルティーを科すこととする。
- 33-5 整備不良または転倒等によるパーツの落下やオイル漏れが原因で、他車の転倒やレース進行を大幅に遅らせる等の要因を作ったと認められた場合は、当該選手に対して大会審査委員会より罰則が与えられる場合がある。

## **34** 本規則の解釈

規則および競技に関する疑義は、事務局あてに質疑をすることができる。なお、この回答は、大会審査委員会の解釈、決定が最終的なものとして示される。

## **35** 本規則の施行

本規則は、2026年1月1日より施行する。