

ST1000 DUNLOP OFFICIAL TYRE SUPPLIER

2022年1月

地方ロードレース選手権

ST1000 クラス 参戦者

各位

一般財団法人

日本モーターサイクルスポーツ協会

ST1000 クラスワンメイクタイヤのタイヤ購入方法について

2022年地方選手権 ST1000 クラスは、住友ゴム工業株式会社 ダンロップタイヤのワンメイクタイヤ制度は継続されます。競技会参加の皆様は、大会エントリー時に指定されたタイヤを特別価格で購入することができます。

ワンメイクタイヤ制度に伴い、ダンロップ指定表示（マシン、ヘルメット等へのステッカー貼り付け、キャップの着帽）等、参加者の皆さんに対し、遵守事項が義務づけられます。

地方選手権へ参加にあたり、以下の内容をご確認いただき、大会エントリーと合わせて「タイヤ購入注文書」を添えて申込みください。

< ST1000 ワンメイク指定タイヤ >

ドライタイヤ

用途	商品名	コンパウンド	サイズ	商品コード
フロント	DUNLOP KR149	M3	120/70R17	338324
	DUNLOP KR149	H3		338325
リア	DUNLOP KR133	S1	200/60R17	337769
	DUNLOP KR133	M1		337770

ウエットタイヤ

用途	商品名	コンパウンド	サイズ	商品コード
フロント	DUNLOP KR189	WA	120/70R17	293413
リア	DUNLOP KR405	WA	190/60R17	334071

※ 指定タイヤのドライタイヤは、2スペック登録されており、ライダー及びチームが、当該レース開催のタイヤ引き渡し時にいずれかのスペックを選択することができます。ただし、住友ゴム株式会社が登録したタイヤ以外のスペックのタイヤは使用できません。

< ドライタイヤの購入・申し込み方法 >

- ・ 地方選手権の当該大会にエントリーしている者のみ特別販売価格にて購入できます。
- ・ 希望者は、大会エントリー期間中に大会参加料と合わせてタイヤの購入注文書とタイヤ代金を添えて、大会主催者に申し込みを行ってください。
- ・ タイヤ代金の支払いは、大会主催者の指定の支払方法に従ってください。（現金書留、銀行振込、WEBエントリー方法等） ※振込み手数料は各自ご負担ください。
- ・ ご購入いただけるタイヤは、ドライタイヤ前後タイヤのセット販売のみとなります。



ST1000 DUNLOP OFFICIAL TYRE SUPPLIER

- ・ 注文書にはセット数のみタイヤ指定してください。
- ・ タイヤのコンパウンドは、タイヤ受け取りの際に指定してください。
- ・ 購入したタイヤは、大会の前日または当日の朝に引き渡しが行われます。引き渡し時間は、主催者の指示に従ってください。
- ・ エントリー時にタイヤを購入しない場合は、上記のタイヤを各自の責任で用意してください。

< ドライタイヤの特別販売価格 >

ドライタイヤ1セット	26,725 円（消費税込み）
------------	-----------------

- ・ タイヤ販売は、ドライタイヤ前後タイヤの1セット販売のみとします。

< ウェットタイヤについて>

- ・ ウェットタイヤの特別販売価格の設定はありません。
- ・ 参加者は、ウェットタイヤ最低1セットを自身で用意することが義務付けられます。

< ダンロップ スカラシップについて>

地方選手権 ST1000 年間チャンピオンに対するスカラシップ

各地方選手権ナショナル・インターST1000 チャンピオンが、翌年の全日本選手権 ST1000 クラスに参戦する場合、1レースにつき1セットのドライ用スリックタイヤを無償サポート。

<大会参加にあたり遵守事項>

ダンロップ指定表示

- ・ 参加者は、MF Jおよび大会主催者に「ダンロップ広告」スペースを提供しなければならない。
- ・ 「ダンロップ広告」の範囲は図1、2のとおりとし、指定表示物（ステッカー）は大会主催者より配布され、指定された位置への貼付が義務付けられる。
- ・ その指定位置左右に十分な間隔を空けてなければならない。レーシングスーツに張り付けるワッペンには地方選手権 参加者にはDLガレージにて無償配布（数量限定）されます。
- ・ **車両の広告スペース**

下記の位置に貼り付けなければならない。

< 車両 図1参照 >

車両 ステッカー位置	ロゴタイプ※	サイズ（横×縦）
フロントフェンダー（左右各1カ所）		6.0cm×7.5cm
スイングアーム（左右各1カ所） ただし、スイングアームへの貼り付け不可の場合、 フェアリング（左右各1カ所）の指定されたエリア		22cm×4.3cm


- ・ 原則は、リヤスイングアームへの指定ステッカーの貼り付けとする。
但し、スイングアーム形状により指定ステッカーが張り付け不可、又はロゴが視認出来ない場合に限り、指定されたフェアリング部分への指定ステッカー貼付けを認める。
左右より指定ステッカーが視認出来る事。

※ロゴタイプのステッカーの実物はカラーのものとなります。



ST1000 DUNLOP OFFICIAL TYRE SUPPLIER

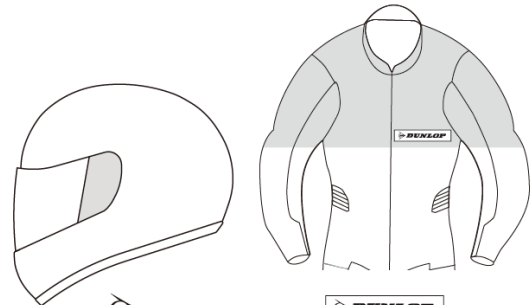
図 1



フロントフェンダー（左右各1カ所）
ステッカー位置

リヤスイングアームへの指定ステッカー貼り付け位置とする。
但し、スイングアームの形状により指定ステッカーの貼り付け不可、又は
指定表示が複製出来ない場合は、フェアリングの網がけ部分内とする。

図 2





左右各1カ所
(網がけ部分内)

左右のどちらか1カ所 (腕の側面部分も可)
(網がけ部分内)

いずれかを貼付

・ヘルメット またはレーシングスーツの広告スペース

下表いずれかの箇所に「または」ロゴステッカーまたはワッペンを貼り付けなければならない。

<図2 参照>

ヘルメット/スーツステッカー位置	ロゴタイプ※	サイズ (横×縦)
ヘルメットのシールド脇 (左右各1カ所) または、 ヘルメットサイド部分 (左右各1カ所) のいずれか 指定されたエリアに貼り付け		3.1cm×3.5cm
		8cm×1.6cm
レーシングスーツ (前部分 1カ所)		10cm×2cm

ロゴタイプのステッカーの実物はカラーのものとなります。

- ・上記スペース以外の場所は参加者自身の特定の広告を貼付できるが、MF Jおよび大会主催事務局によって拒否される場合がある。

拒否されるケース

他のタイヤマニファクチャラー名、他のタイヤマニファクチャラーの商品名および、公序良俗に反するもの、社会通念上奇異に感じられる名称など ※参加者の装具への貼付も含む。

公式行事

公式行事 (表彰式、公式記者会見等) への出席、ならびに出席時のダンロップキャップの着用が義務付けられる。その場合は、他のキャップと併用して被ることはできない。

公式行事とは、以下を言う。

1. ライダー写真撮影 (個別、集合写真)
2. 公式記者会見 (大会前、予選後、決勝後) および付随するインタビュー
3. 表彰式

