



MFJ国内競技規則

MOTORCYCLES SPORTS RULES

ROADRACE
MOTOCROSS
TRIAL
SUPERMOTO
ENDURO
SNOWMOBILE

2019

一般財団法人日本モーターサイクルスポーツ協会



オートレースの
補助事業

この規則書は、オートレースの補助により作成しました。
<http://hojo.keirin-autorace.or.jp>


MFJ 公認マークについて

ヘルメット(全種目)・レーシングスーツ(ロードレース／スーパーモト)はMFJが公認したものでなければならない。

MFJの公認した製品には下記のMFJ公認マークが貼付されている。

※2017年度より新公認規格導入につき、新たに公認を取得した製品には、新マークが貼付される。

【ヘルメットMFJ公認マーク】



【レーシングスーツMFJ公認マーク】



■MFJ公認マークが剥がれた場合や、新マークへの貼付は、公認を取得したメーカーが行う。その際の手順・方法等は全てメーカー側の意向で行われる。
尚、故意に公認マークを剥がしたり、損失した場合の貼付は認められない。

公式シグナル (下記は参考であり、詳細は各種目別規則が適用される。)

MFJ ROAD RACE

フラッグは振動提示される(一部除く)
(フラッグ寸法: 80cm×100cm)





















国旗  レーススタート (通常シグナルで示す: レッドライト消灯)	青旗(ブルーフラッグ)  後方よりベースの速い車両が接近し、追い越される状態にある。	黄旗(イエローフラッグ)  ・前方コース及びコースサイドに障害物やその他危険な状態であることを示す。 1本振動:コースサイドに危険な状態を予告 2本振動:コース上に走行を妨げる危険性の予告 ・減速、停止準備・追い越し禁止。	黄旗十白地に黒文字のSCボード  セーフティーカー介入によるレースの非競技化(注意・減速・追い越しは禁止) 指示された車両以外セーフティーカーの追い越し禁止。1列で走行すること。
緑旗(グリーンフラッグ)  ・コース規制の解除ならびに、提示ポストから黄旗の解除を示す。 ・レース以外の走行の1周目に各ポストで表示される。 ・ウォームアップラップのスタート合図。	チェッカーフラッグ  レースまたはプラクティスセッション(公式予選等)の終了。	赤旗(レッドフラッグ)  競技中断 すべてのライダーは低速で最大限の慎重さと注意を持ってそれぞれのピットに戻る。	黒旗十白文字ナンバー付したブラックボード  当該ライダーに速やかにピットインの指示を示す。
赤ストライプ付黄旗  雨以外の理由でコース表面が滑りやすい状態。(オイルや落下物がある可能性も含む)	チェッカーフラッグ十青旗  ファイナルラップにフィニッシュラインの手前でトップライダーの直前に他のライダーが走行している場合、トップのライダーはチェッカーを意味するが、直前を走るライダーはもう1周することを示す。	白旗(ホワイトフラッグ)  前方に救急車両等の介入車両に遭遇することを示す。白旗表示位置から介入車両を追い越すまで他のライダーの追い越し禁止。	オレンジボール旗十黒地に白文字のサインボード  サインボードで示された番号の車両は、彼自身、及び他のライダーに危険を及ぼす可能性があり、速やかにコースから離脱し、安全な場所に停止しなければならない。
レッドクロス(赤い斜め十字の入った白旗)  コース上のこの付近において、雨が降り始めたことを示す。	レッドクロス十赤ストライプ付黄旗  コース上のこの付近において、雨が降り続けていることを示す。	ライドスルーボード  当該ライダーは、レース中、ピットレーンを通過するよう指示される。途中、停止することは認められない。通過後、当該ライダーはレースに復帰することができる。ライダーはピットレーン速度制限を遵守しなくてはならない	白黒斜分割旗  静止 前方にスロー走行車両があることを示す。 振動 前方のスロー走行車両と走行ラインが重なる可能性を示す。

MFJ MOTOCROSS

(フラッグ寸法:約60cm×75cm)

MFJ SUPERMOTO

(フラッグ寸法:約60cm×75cm)

国旗  レーススタート (スターティングマシンで行う場合がある)	黄旗(イエローフラッグ)  速度を大幅に減速、停止準備、追い越し禁止、大幅に減速してジャンプを通過する 静止:この先に転倒・事故発生場所がある。 振動:転倒・事故発生現場を表す。 ※静止提示～振動～転倒事故を過ぎるまでの区間を適用範囲とする。	国旗  レーススタート (通常シグナルで示す: レッドライト消灯)	黄旗(イエローフラッグ)  振動:速度を大幅に減速、停止準備、追い越し禁止、大幅に減速してジャンプを通過する。 ※振動～転倒事故を過ぎるまでの区間を適用範囲とする。
白旗(ホワイトフラッグ)  コース上で救護活動が行われている。または救急車両等の介入車両がある。	赤旗(レッドフラッグ)  スタート時 フライングのためスタートやり直し。 レース時 全ライダー走行停止。	赤ストライプ付黄旗  オイル・水またはその他、この付近のコースにすべりやすい地点あり。	赤旗(レッドフラッグ)  レース時 全ライダー走行停止。
チェッカーフラッグ  レース終了	青旗(ブルーフラッグ)  振動 警告、ラップされようとしている。	青旗十チェッカーフラッグ  トップのライダーはチェッカーを意味するが、直前を走るライダーはもう1周しなければならない。	チェッカーフラッグ  レース終了
緑旗(グリーンフラッグ)  レーススタート時におけるコースクリアを示す。またエンジン始動の合図に使用される場合がある。	黒旗(ブラックフラッグ)十黒地に白文字サインボード  サインボードで示された番号の競技車両は速やかにピットインする。	緑旗(グリーンフラッグ)  レーススタート時におけるコースクリアを示す。またエンジン始動の合図に使用される場合がある。	ペナルティーストップボード  サインボードで示された番号の競技車両は、速やかにピットインし一旦停止のペナルティを受ける。
青旗(ブルーフラッグ)  後方よりベースの速い車両が接近し、追い越される状態にある。	黒旗(ブラックフラッグ)十黒地に白文字サインボード  サインボードで示された番号の競技車両は速やかにピットインする。	青旗(ブルーフラッグ)  後方よりベースの速い車両が接近し、追い越される状態にある。	黒旗(ブラックフラッグ)十黒地に白文字サインボード  サインボードで示された番号の競技車両は速やかにピットインする。

レースナンバー (ナンバープレート色見本)

MFJ ROAD RACE

25 JSB1000	19 ST600	34 J-GP2
J-GP3		JP250
78 4st車両	68 インターナショナル	
12 2st車両	50 ナショナル	

寸法:タテ200mm×ヨコ275mm
 注:タテ×ヨコの数字はナンバープレートの寸法。
 ※数字の書体は、Futura Heavyを基準とするゴシック体とする。

MFJ MOTOCROSS

90 IA1 (国際A級)	78 IA2 (国際A級)	21 国際B級
56 国内A級	34 国内B級	19 レディース
12 ジュニア85cc	31 (承認)ジュニア65cc	11 チャイルドクロス

寸法:タテ235mm×ヨコ285mm (チャイルドクロスを除く)

MFJ TRIAL

8 T.NIPPON 国際A級スーパークラス	75 T.NIPPON 国際A級	64 T.NIPPON 国際B級	53 国内A級	41 国内B級	11 T.NIPPON レディース	31 ジュニア
-------------------------------------	-------------------------------	-------------------------------	-------------------	-------------------	--------------------------------	-------------------

寸法:タテ150mm以上×ヨコ175mm以上

MFJ SUPERMOTO

25 S1 PRO	12 S1 OPEN
41 S2	31 S3

最低寸法:タテ235mm×ヨコ285mm

MFJ ENDURO 全日本クラス

31 インターナショナルAクラス	W 71 ウィメンズクラス	68 インターナショナルBクラス
25 国内A級	4 4の頂点を離さない	49 国内B級

ゼッケンナンバー書体例

MFJ ROAD RACE

0 1 2 3 4 5 6 7 8 9

数字の字体は、Futura Heavyを基準とするゴシック体とする。また影つき数字などは認められない。

MFJ MOTOCROSS

下記を基準とした書体とする。

0123456789 0123456789 0123456789
 0123456789 0123456789 0123456789
0123456789
0123456789

※付則17モトクロス基本仕様 [3-14] ナンバープレートを参照。

MFJ SUPERMOTO

下記を基準とした書体とする。

0123456789 0123456789 0123456789

MFJ

国内競技規則書

2019年度版

CONTENTS

巻 頭

公認マークについて……………	19	MFJ組織について……………	25
信号旗／レースナンバー／ライセンス識別カラー……………	20	付則28 MFJ公認クラブ等の名称に関する規定……………	379
MFJ会員行動規範／MFJプライバシーポリシー……………	24	付則29 MFJ公認制度……………	381

国内競技規則

第1章 総則……………	27	付則1 MFJライセンス昇格・降格に関する規則……………	55
第2章 ライセンス……………	29	付則2 MFJアンチドーピング規則……………	66
第3章 競技会……………	40	MFJアンチドーピング細則……………	72
第4章 MFJ裁定規則……………	49		

ロードレース

付則3 サーキット走行に関する規則……………	84	付則9 ST600技術仕様……………	187
付則4 ロードレース競技規則……………	89	付則11 JP250技術仕様……………	209
付則5 全日本ロードレース選手権大会特別規則……………	118	付則12 耐久レースの仕様……………	231
付則6 MFJカップ／地方選手権ロードレース大会特別規則……………	136	付則13 ジュニアの仕様……………	233
付則7 GPフォーミュラ基本仕様……………	142	付則14 ミニバイクの仕様……………	236
付則8 JSB1000技術仕様……………	164		

モトクロス

付則15 モトクロス競技規則……………	240	付則18-1 国際B級の仕様……………	283
付則16 全日本モトクロス選手権大会特別規則……………	252	付則18-2 50ccクラスの仕様について……………	284
付則17 モトクロス基本仕様……………	265	2019年チャイルドクロス開催概要……………	288
付則18 国内モトクロス技術仕様……………	276		

トライアル

付則19 トライアル競技規則……………	292	付則21 トライアル基本仕様……………	312
付則20 全日本トライアル選手権大会特別規則……………	305		

エンデューロ

付則23 エンデューロ競技規則……………	321	付則24 エンデューロ技術規則……………	343
----------------------	-----	----------------------	-----

スーパーモト

付則25 スーパーモト競技規則……………	352	付則26 スーパーモト技術規則……………	371
----------------------	-----	----------------------	-----

付 録

公認車両／部品／ヘルメット／レーシングスーツ／タイヤ……………	382	主要スポーツカレンダー……………	409
公認サーキットリスト……………	401	スポーツ安全保険制度……………	417
歴代チャンピオンリスト……………	403	未成年者の競技参加承諾書について……………	422

2019年1月1日発行
 ■発行所：一般財団法人 日本モーターサイクルスポーツ協会
 〒104-0045 東京都中央区築地3-11-6 築地スクエアビル10F
 ☎03-5565-0900 FAX03-5565-0907 <http://www.mfj.or.jp>
 ■印刷：河和田屋印刷株

MFJ会員行動規範

(一財)日本モーターサイクルスポーツ協会(MFJ)は、「MFJ会員行動規範」を下記のとおり定める。

この規範はMFJに所属している競技者、公認クラブ、インストラクター、競技役員、役員などが遵守すべきものである。また、モーターサイクルスポーツを取り巻くファン、メディア関係者、業界関係者などモーターサイクルスポーツを愛好するすべての者がこれを理解し、尊重することを願う。

私たちはモーターサイクルスポーツを通じて人間的に成長し、家族の絆や友情の輪を広げることを望んでいる。本規範に則った行動を通じて、モーターサイクルスポーツの社会的地位を向上させ、文化として継承し、ライダーが『心』『技』『体』整ったスポーツマンとして憧れの存在となることを強く願う。そしてモーターサイクルスポーツに関わる自分自身の人生を豊かなものとし、他のスポーツに取り組む仲間とともに平和で健全な社会を築いていきたい。

1. 「フェアプレー」フェアプレーの精神を持ち、フェアな行動を心がける。
2. 「相手の尊重」他のライダーやオフィシャルなどにも友情と尊敬をもって接する。
3. 「安全意識」自己を守り、他のライダー・オフィシャルの安全に心がける。
4. 「自己責任」競技中発生した損害はすべて自己責任であることを認識する。
5. 「ルールの遵守」ルールを守り、ルールの精神に則り行動する。
6. 「勝敗の受容」勝利の時は慎みを忘れず、また敗戦も誇りある態度で受け入れる。
7. 「仲間の拡大」モーターサイクルスポーツの魅力を伝え、仲間やファンを増やすことに努める。
8. 「環境への配慮」周辺環境に配慮し、自然を大切にし、廃油、ごみは持ち帰る。
9. 「責任ある行動」社会の一員として責任ある態度と行動をとる。特に一般公道では安全運転を心がける。
10. 「社会悪との戦い」薬物の乱用、暴走行為、差別などスポーツの健全な発展を脅かす社会悪に反対する。
11. 「感謝と喜び」常に感謝と喜びの気持ちをもってモーターサイクルスポーツに関わる。

プライバシーポリシー

当会は、提供いただきました会員様の個人情報を、適切に管理し、利用することは当会の社会的責務であることを認識しております。そこで当会では、この度、その根幹ともなるべき「個人情報保護に関する基本方針」を制定いたしました。

一般財団法人日本モーターサイクルスポーツ協会

個人情報保護に関する基本方針

当会は、提供いただきました会員様の個人情報を、適切に管理し、利用することは当会の社会的責務であることを認識しております。また、当会と会員様との一層の信頼関係を築くため、個人情報の保護に関する法律（個人情報保護法）その他の関連法令・ガイドライン等を遵守して、個人情報を適正に取り扱うとともに、安全管理について適切な措置を講じるため、「個人情報保護に関する基本方針」を制定し宣言いたします。

(1) 個人情報の取得

当会は、業務上必要な範囲内かつ、適法で公正な手段により個人情報を取得します。

(2) 個人情報の利用目的

当会は、文部科学省所管の公益法人です。当会は提供いただきました会員様の個人情報や、競技会・講習会に関する情報提供、会報誌の提供、会員個人の競技結果の管理・公示、及び会員の満足度を向上させるためのアンケート調査及び会員大会案内に必要な範囲で利用するほか、これらの業務遂行のためにMFJの各委員会、加盟団体、競技会主催者、MFJスポーツ傷害基金、スポーツ安全保険、および業務委託先に提供を行うことがあります。また、利用目的を変更する場合には、その内容を会員に対し書面等により通知するか、または公式ホームページへの掲載、事務所内への掲示などの方法により公表します。

(3) 個人情報の安全管理措置

当会は、取り扱う個人情報の漏えい、滅失またはき損の防止、その他個人情報の安全管理のため、安全管理に関する取扱い規定等の整備および実施体制の整備等、十分なセキュリティ対策を講じるとともに、利用目的の達成に必要な正確性・最新性を確保するために適切な措置を講じています。

(4) 個人情報の第三者への提供

当会は、個人情報を第三者に提供するにあたり、以下の場合を除き、ご本人の同意なく第三者に個人情報を提供しません。

- ①法令に基づく場合
- ②人の生命、身体又は財産の保護のために必要がある場合であって、本人の同意を得ることが困難であるとき
- ③国の機関若しくは地方公共団体又はその委託を受けた者が法令の定める事務を遂行することに対して協力する必要がある場合であって、本人の同意を得ることにより当該事務の遂行に支障を及ぼすおそれがあるとき

(5) 個人情報保護法に基づく保有個人データの開示、訂正等、利用停止等

個人情報保護法に基づく保有個人データに関する開示、訂正等または利用停止等に関するご請求については、ご請求者をご本人であることをご確認させていただいたうえで、異議なく速やかに対応いたします。なお、開示等の手続については所定の手数料をいただきます。手続を希望される方は、下記お問い合わせ先までお申し出ください。

(6) コンプライアンス（法令遵守）行動規範の策定、実施、維持、改善について

当会は、個人情報の取扱いに関する法令を遵守します。また、コンプライアンス行動規範を策定し、これを従業員への教育・指導を徹底いたします。

当会は、個人情報の取扱い及び安全管理に関わる適切な措置について、定期的に監査を行い、適宜見直し、改善いたします。

平成17年3月10日制定

一般財団法人日本モーターサイクルスポーツ協会

MFJの保有する個人情報に関するお問合せ窓口

(所在地) 東京都中央区築地3丁目11番6号 築地スクエアビル10階
(名称) 一般財団法人日本モーターサイクルスポーツ協会
(電話) 03-5565-0900 [受付時間：月曜日～金曜日 9時～17時 祝祭日除く]
(ホームページアドレス) <http://www.mfj.or.jp>

◆MFJ組織について

FIM（国際モーターサイクリズム連盟）

FIMは、世界的にモーターサイクリズムスポーツを管理し、普及・振興を図り、これらの分野におけるユーザー支援団体として創立された国際組織である。1904年国際レースで起きた論争をきっかけに国際的なモーターサイクル組織の設立が呼びかけられ、1904年12月22日にパリで創立。現在本部をスイスのMiesに置く。現在の加盟国は113カ国。世界のモーターサイクリズムスポーツ全ての競技運営を統括しているとともにIOC（国際オリンピック委員会）から2000年9月に認可され、モーターサイクリズムスポーツをオリンピック競技種目とすべく、積極的な活動を行っている。

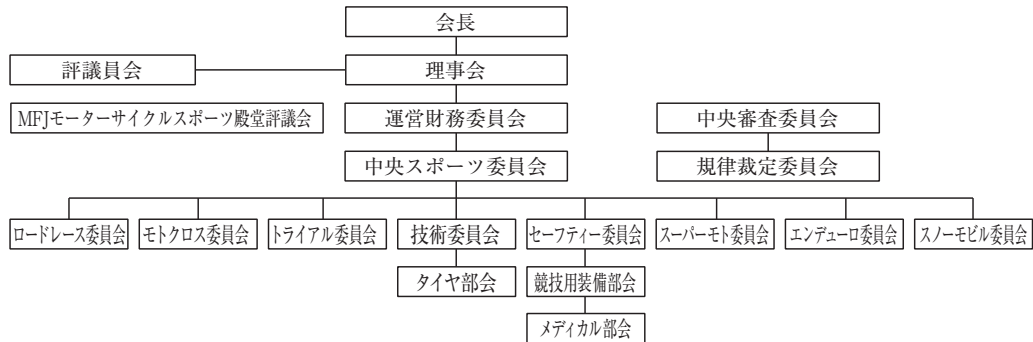
FIMアジア

FIMが世界を6地域（ヨーロッパ・北アメリカ・ラテンアメリカ・オセアニア・アフリカ・アジア）に分けて管理するため設けた地域別協会であり、アジア圏内のFIM加盟国27カ国（アラブ首長国連邦、イラン、インド、インドネシア、オマーン、カタール、韓国、キリギスタン、クウェート、*ゲーム、シンガポール、スリランカ、タイ、*台湾、タジキスタン、中国、ネパール、日本、ヨルダン、バーレーン、パレスチナ、フィリピン、*香港、*マカオ、マレーシア、モンゴル、レバノン、サウジアラビア）で構成され、積極的に相互の交流を図り、アジア圏内におけるモーターサイクリズムスポーツの普及・発展をテーマに活動を行っている。*過去の経緯により国として扱われている。

MFJ（一般財団法人 日本モーターサイクリズムスポーツ協会）

日本国内のモーターサイクリズムスポーツを統括する機関として1961年（昭和36年）10月に創立され、FIMに加盟する唯一の日本代表機関。1990年（平成2年）12月に文部省（現：文部科学省）所管の財団法人となり、モーターサイクリズムスポーツの普及・発展を通じ、国民の心身の健全な育成に寄与することを目的としている。2012年4月を以て一般財団法人に移行した。

【MFJ中央組織構成】



【MFJ地域組織（加盟団体）】

MFJ北海道(MFJ加盟団体・北海道モーターサイクリズムスポーツ協会) 〒001-0925 北海道札幌市北区新川5条20丁目1-20 軽自動車協会ビル2F 電話 011-768-4112 / FAX 011-768-4113 http://www.jmpsa.or.jp/block/hokkaido/
MFJ東北(MFJ加盟団体・東北モーターサイクリズムスポーツ協会) 〒983-0034 宮城県仙台市宮城野区扇町3-3-10 宮城県交通会館内 電話 022-284-9484 / FAX 022-239-8470 http://www.jmpsa.or.jp/block/tohoku/
MFJ関東(MFJ加盟団体・関東モーターサイクリズムスポーツ協会) 〒170-0005 東京都豊島区南大塚2-25-15 South 新大塚ビル7F (一社)日本二輪車普及安全協会内 電話 03-6902-8191 / FAX 03-6902-8192 http://www.jmpsa.or.jp/block/kanto/
MFJ中部(MFJ加盟団体・中部モーターサイクリズムスポーツ協会) 〒466-8558 愛知県名古屋市中区昭和区滝子町30-16 愛知県自動車会館内 電話 052-882-8190 / FAX 052-882-8195 http://www.jmpsa.or.jp/block/chubu/
MFJ近畿(MFJ加盟団体・近畿モーターサイクリズムスポーツ協会) 〒550-0012 大阪府大阪市西区立売堀1-7-14 電話 06-6534-6422 / FAX 06-6534-4847 http://www.jmpsa.or.jp/block/kinki/
MFJ中国(MFJ加盟団体・中国モーターサイクリズムスポーツ協会) 〒733-0036 広島県広島市西区観音新町1-18-9 電話 082-295-6994 / FAX 082-295-2893 http://www.jmpsa.or.jp/block/chugoku/
MFJ四国(MFJ加盟団体・四国モーターサイクリズムスポーツ協会) 〒791-1113 愛媛県松山市森松町858-1 C棟102 四国二輪車協会内 電話 089-970-0506 / FAX 089-970-8150 http://www.jmpsa.or.jp/block/shikoku/
MFJ九州(MFJ加盟団体・九州モーターサイクリズムスポーツ協会) 〒812-0004 福岡県福岡市博多区榎田2-2-19 榎田ビル2号室 電話 092-473-2616 / FAX 092-415-4559 http://www.jmpsa.or.jp/block/kyushu/

2019 MOTORCYCLE SPORTS RULES

MFJ国内競技規則

▼第1章 総則

1. モーターサイクルスポーツの国内的統括	27
2. 国内競技規則の制定および施行	27
3. 国内競技規則の適用	27
4. 国内競技規則の解釈	28
5. 大会特別規則ならびに公式通知	28
6. 公認競技会・承認競技会の格式と種目	28

▼第2章 ライセンス

7. MFJ 会員ライセンスの種類	29
8. MFJ 会員ライセンスの取得要件	29
9. ピットクルーに関する規定	36
10. スポーツ指導者ライセンスに関する規定	38
11. 会員ライセンスの有効期間	39
12. 会員ライセンスの効力の失効等	39

▼第3章 競技会

13. 競技参加者	40
14. 競技参加者の適合性	41
15. 競技参加者の遵守事項	41
16. ライダーの装備 (MFJ公認ヘルメット及びレーシングスーツ)	42
17. 出場車両	42
18. 燃料およびオイル	43
19. 競技出場の申し込み	43
20. 出場料	43
21. ライダーおよび車両の変更	43
22. 車両検査	44
23. 競 技	44
24. 優勝者等の決定	45
25. 賞 典	45
26. レース後の車両検査	45
27. 競技結果および記録の公表	45
28. 公式得点 (ポイント)	45
29. 競技会の延期および中止等	45
30. 損害に対する責任	46
31. ライダーの健康に関するガイドライン	47
32. 大会審査委員会の権限	47
33. 本規則の施行	48

▼第4章 MFJ裁定規則

34. 原 則	49
35. 裁定組織の構成・役割・権限	49
36. 競技会における大会審査委員会への抗議	51
37. 国内規律裁定委員会への控訴・審議依頼・提訴	52
38. 中央審査委員会への上告	52
39. 申立てが受理される為の手続 (規律裁定委員会・中央審査委員会共通)	52
40. 裁定機関 (規律裁定委員会・中央審査委員会) の手順	53
41. 懲罰基準	54
42. 本規則の施行	54

▼付則1 MFJライセンス昇格・降格に関する規則

1. 目 的	55
2. 2019年度昇格ポイント対象期間	55
3. 昇格、降格の種類と手続き	55
4. 自動昇格に必要な得点 (ポイント)	56
5. ロードレースライセンスの昇格	57
6. モトクロスライセンスの昇格	58
7. トライアルライセンスの昇格	60
8. スーパーモトラライセンスの昇格	61
9. エンデューロライセンスの昇格	61
10. 自動降格の基準	62
11. 特別昇格およびその手続き	63
12. 特別降格およびその手続き	63
13. 再昇格基準	64
14. 全日本選手権ランキング決定基準	64
15. 本規則の施行	65

▼付則2 MFJアンチドーピング規則

なぜ「アンチドーピング」なのか?	66
第1章 総 則	67
第2章 ドーピング防止規程	67
第3章 本協会が実施するドーピング検査	70
第4章 結果の通告と制裁の手続き	70
第5章 制 裁	71
第6章 付 則	71

▼MFJアンチドーピング細則

第1章 ドーピング検査の手続き	72
第2章 制裁決定までの手続き	73
第3章 裁定委員会	73

本国内競技規則は、国際モーターサイクリズム連盟 (Fédération Internationale Motocyclisme : 略称 FIM) の国際スポーツ憲章、FIM 競技規則に基づいて作成され、日本国内のモーターサイクル・スポーツ規則の一部として発行する。本国内競技規則は、総則と付則に大別され、競技種目によって内容に差異のある事項は付則に示される。

第1章

総則

1 モーターサイクルスポーツの国内的統括

一般財団法人日本モーターサイクルスポーツ協会（以下「MFJ」という）は、内閣府認可の一般財団法人としてわが国のモーターサイクルスポーツの管理、普及振興、競技の安全と公正および秩序を保持することを目的とする。

また、MFJは国際モーターサイクリズム連盟（Fédération Internationale de Motocyclisme・IOC認可団体・以下「FIM」という）により日本国の代表機関として公認された国内のモーターサイクルスポーツを管理統轄する唯一の権威であることを宣言する。

2 国内競技規則の制定および施行

MFJは前条の権限を正当かつ公正なる方法で行使するためにFIM国際競技規則に準拠して国内競技規則及びその細則を制定し、施行する。なお、年度中においても本規則の見直しを行う場合がある。その内容は、随時、公示される。

3 国内競技規則の適用

MFJ国内競技規則の適用範囲は下記のとおりとする。

- 3-1 公認競技会
- 3-1-1 国内格式競技会
国内格式競技会にはMFJ会員ライセンス所持者のみが参加することができ、この競技会にはMFJ国内競技規則が適用される。
- 3-1-2 国際格式競技会
国際格式競技会は、FIM加盟の各国モーターサイクル協会（以下「FMN」という）が発行するFIMインターナショナルライセンスを所持するライダーが参加することができ、FIMの公認が必要な競技会である。世界選手権・国際選手権はFIM競技規則が適用される。その他はFIM規則とMFJ国内競技規則が適用される。
- 3-2 承認競技会
承認競技会にはエンジョイ資格者、MFJ会員ライセンス（競技役員ライセンスで運転免許証を所有し、スポーツ安全保険加入者含む）、運転免許証を持っていることを条件とするピットクルーライセンス（ピットクルータイプA）が参加することができ、MFJ国内競技規則に基づいた主催者の定める特別規則により管理される。
※ロードレース承認競技会はロードレースライセンスが必要。
※大会によっては出場年令制限がある場合があり、それに従わなければならない。

4 国内競技規則の解釈

個々の競技会における判定および競技規則全般の解釈は、本規則に基づいて当該大会審査委員会が行い、これを最終的なものとする。

本規則に規定されていない事項はFIM国際競技規則およびその主旨により判定する。

5 大会特別規則ならびに公式通知

- 5-1 競技会は、本規則および各種目別付則に基づいて行われるほか、競技会の運営、競技の細部および指示は、大会ごとの特別規則、公示または公式通知によって行われる。
- 5-2 大会特別規則および公式通知は、競技会主催者（以下「主催者」という）が制定または発行する。
- 5-2-1 大会特別規則には次の各項が示される。
- | | |
|--------------------|--------------|
| ① 競技会の名称・格式 | ⑦ 出場申し込み受け場所 |
| ② 競技会の組織 | ⑧ 出場申し込み期間 |
| ③ 主催者の名称、所在地および連絡先 | ⑨ 出場料 |
| ④ 開催日時・場所 | ⑩ 出走者の定員 |
| ⑤ 競技の種目および内容 | ⑪ 賞およびその詳細 |
| ⑥ 参加資格 | ⑫ その他 |
- 5-3 大会特別規則に規定し得なかった競技会運営の細部にわたる規則および大会特別規則発表後に生じた問題を処理するため、主催者は、参加者に対し公式通知をもって指示することができる。
- ただし、その内容はMFJ 国内競技規則に反するものであってはならない。

6 公認競技会・承認競技会の格式と種目

- 6-1 格式の内訳と優先順序
国際格式競技会は国内格式競技会に優先する。
- 6-1-1 国際格式競技会の優先順序
- | | |
|----------------------|-----------------|
| 1 世界選手権競技会（FIMカップ含む） | 4 全日本選手権 |
| 2 国際選手権競技会（アジア選手権等） | 5 国際競技会（ノンタイトル） |
| 3 日本（MFJ）グランプリ大会 | |
- 6-1-2 国内格式競技会の優先順位
- | | |
|----------------------|------------|
| 1 全日本選手権競技会 | 5 県選手権競技会 |
| 2 準国際選手権 | 6 その他公認競技会 |
| 3 特別競技会 | 7 承認競技会 |
| 4 地方選手権競技会（MFJカップ含む） | |
- 6-2 公認競技会と承認競技会の種目

種目	公認競技会	承認競技会
ロードレース	○	○
モトクロス	○	○
トライアル	○	○
スノーモビル	○	○
ドラッグレース	○	○
ダートトラック	○	○
エンデューロ	○	○
スーパーモト	○	○
ミニバイクレース	—	○
その他MFJ中央スポーツ委員会が認める競技	○	○

第2章

ライセンス

7 MFJ会員ライセンスの種類

- 7-1 MFJ会員ライセンスは、「競技ライセンス（エンジョイ資格含む）」「スポーツ指導者ライセンス」「ピットクルーライセンス」に分けられる。
- 7-2 公認競技会に参加するために必要な資格は「競技ライセンス（エンジョイ資格では不可）」である。
- 7-3 承認競技会に参加するために必要な資格は「競技ライセンス（エンジョイ資格含む）」および運転免許証を取得し、申請の際に運転免許証番号を登録していることを条件とし発行される「ピットクルーライセンス（タイプA）」および競技役員・講師ライセンス所持者で申請の際にスポーツ安全保険加入をした者（運転免許証所持者）。
- ※ロードレース競技は公認・承認に関わらずロードレースライセンスが必要。
- 7-4 競技役員／講師／インストラクター／競技運営に携わる、あるいは指導にあたるものに必要な資格を総称し、「スポーツ指導者ライセンス」という。
- 7-5 「ピットクルーライセンス」は競技者のサポート的役割で競技に参加する者に必要な資格である。
- 7-6 競技会の格式・種目・カテゴリーにより必要な参加資格が指定される。

8 MFJ会員ライセンスの取得要件

MFJ会員ライセンス申請を行う者は、次の要件を満たしていなければならない。

- 8-1 日本にスポーツ国籍を有すること。
日本にスポーツ国籍を持たない者は、継続的に居住している者。
- 8-2 過去6ヶ月以内に重大な刑法上の犯罪により処罰されていない者又は、その処罰期間内でないこと。
- 8-3 講習会の受講または、運転免許証を取得できる身体的要件を備えていること。
- 8-4 他国協会（FMN）からライセンスの発給を受けている者は、当該FMNからの移籍許可を得なければならない。（スポーツ移籍証明書提出）ただし、当該年中の再移籍はできない（MFJから他FMNに移籍した場合、当該年度内にMFJ会員ライセンスの再取得はできない）。
- 8-5 他国協会（FMN）からMFJライセンス特別発行許可証を受けた者。（許可証を提出）
- 8-6 ライセンスの申請は、戸籍上の氏名、生年月日、性別で登録しなければならない。但し、氏名において外字、俗字等が含まれる場合は、常用漢字に変換すること。

※虚偽の申請が判明した場合、当該ライセンス資格は停止される(39頁12-1-2参照)。

- 8-6-1 競技ライセンスの種目別取得要件
 競技ライセンスは全国的に統一された規則で開催される「公認競技会」に必要な資格であり、スポーツとして技量に応じたクラスを提供するために、経験値あるいは競技会における成績にて昇格基準が設けられる。また、スポーツ安全保険に加入するために必要な資格である。
- 8-6-2 ライセンスを取得する場合、種目毎に定められた取得条件を満たし、WEBによる申請(決済含む)または、必要な申請書類、および申請料(ライセンス年会費、スポーツ安全保険掛金、事務手数料)を収めなければならない。
- 8-6-3 ライセンス申請時に未成年(満20歳未満の者)は、未成年者の競技参加承諾書(専用書式に実印捺印と印鑑証明原本添付)を必要とする。
 ※対象種目はロードレース、モトクロス、トライアル、スノーモビル、エンデューロ、スーパーモト申請者とする。
- 8-6-4 一担収められた申請料は、過納金以外は返還されない(申請書の未提出を含む)。また、申請料の年度繰越しは認められない。
- 8-6-5 競技役員、講師ライセンスはMFJが契約する傷害保険が適用されることから、ライセンス年会費のみとする。ただし、承認競技会に選手として参加する場合、ライセンス申請時にスポーツ安全保険掛金と事務手数料を必要とする。
- 8-6-6 以下に述べる取得条件中の年齢については「スポーツ年齢」とする。スポーツ年齢とは満年齢ではなく、当該年中(2019年1月1日~2019年12月31日迄)に誕生日を迎える年齢をいう。
- 8-6-7 競技ライセンス取得者で、ロードレースの場合、10年以上更新手続きを行っていない者は、その資格を失い、再取得する場合は別途定められているライセンス取得条件を満たさなければならない。ただし別に定めるロードレース国際ライセンス特別申請に関してはこの限りではない。
- 8-6-8 ライセンスに貼る写真は6ヶ月以内に撮影したもので、正面、無帽で身分を証明するにふさわしいものでなければならない(不適正と判断された場合、大会の出場が認められない場合がある)。
- 8-6-9 氏名等戸籍上変更が生じた場合、ライセンス個人情報変更・修正届出書を提出し速やかに変更の手続を行わなければならない。

8-7 ロードレースライセンス

- 8-7-1 公認競技会/承認競技会ともに参加者は「競技ライセンス所持者」でなければならない(エンジョイ資格では参加できない)。
- 8-7-2 ライセンスは下記に区分される。

ライセンス区分	参加できる競技会の例
国際 (INT)	世界選手権/国際競技会/全日本選手権/MFJカップ・地方選手権インタークラス他/承認競技会
国内 (NAT)	MFJカップ・地方選手権ナショナルクラス/承認競技会
フレッシュマン	MFJカップ・地方選手権ナショナルクラス/承認競技会
ジュニア	MFJカップ・地方選手権ナショナルクラス/承認競技会

- 8-7-3 ライセンスの取得条件
 最初に取得可能なライセンスは「ジュニア」「フレッシュマン」「国内」である。「国際」は前述のライセンス取得後、別途定める昇格基準を満たさなければならない。
- 8-7-3-1 ジュニアライセンス
 12歳以上16歳未満の者でMFJ公認サーキットの当該年度有効なサーキットライセ

ンスを所有していること。または、MFJの公認するロードレースジュニアライセンス講習会を受講していること。ライセンス申請の有効期間は受講日から1年以内とされ、取得後に資格更新に際して16歳となった場合はフレッシュマンライセンスに移行しなければならない。

8-7-3-2

フレッシュマンライセンス

16歳以上の者で、下記のいずれかの条件を満たしていること。

MFJ公認のサーキットにおいてサーキットライセンス講習会を修了し、当該年度有効なサーキットライセンスを所持していること。

または、MFJの公認するロードレースフレッシュマンライセンス講習会を受講していること。ライセンス申請の有効期間は受講日から1年以内とする。

8-7-3-3

国内ライセンス

16歳以上の者で、下記のいずれかの条件を満たしていること。

・MFJの公認するロードレース国内ライセンス講習会を受講している者。ライセンス申請の有効期間は受講日から1年以内とする。

・または下記のとおりとする。

①MFJ公認サーキットのライセンス取得者で当該サーキットにおける3時間以上の走行証明印を取得していること（走行券や走行カードでの申請は不可。また、複数のサーキットの合算も不可）。

有効期間：発行日より1年以内とする。

②フレッシュマンライセンスにて、公認・承認ロードレース大会に2回以上出走の実績があること。有効期間：前々年度（2017年1月1日以降）の大会より。

③フレッシュマンライセンスにて、MFJ国内（準国内公認格式以上）公認サーキット以上の施設で開催された公認・承認ロードレース大会にて下記の成績を得たもの。

・予選出走台数が20台以上のレースで10位以内に入賞。

・予選出走台数が10台以上のレースで6位以内に入賞。

※②、③とも「ロードレース国内ライセンス申請資格取得証明願い」および主催者の証明印を必要とする。

有効期間：前々年度（2017年1月1日以降）の大会より（※MFJ公認、承認ロードレース大会に限る）。

8-8

モトクロス／トライアルライセンス

8-8-1

公認競技会参加者は「競技ライセンス」所持者でなければならない（エンジョイライセンスでは参加できない）。

8-8-2

ライセンスは下記に区分される。

ライセンス区分	参加できる競技会の例
国際A級	国際競技会／全日本選手権他／承認競技会
国際B級	全日本選手権／地方選手権他／承認競技会
国内A級	地方選手権／県大会／承認競技会
国内B級	〃／承認競技会
ジュニア	〃／承認競技会
PC（MXのみ）	〃／承認競技会

※全日本MXレディースクラスはモトクロスジュニアライセンス以上の女性。

8-8-3

ライセンスの取得条件

最初に取得可能なライセンスは「PC（モトクロスのみ）」「ジュニア」「国内B級」である。「国内A級」以上は前述のライセンス取得後、別途定める昇格基準を満たさなければならない。

8-8-3-1 PCライセンス（モトクロスのみ）
8歳以下の年少者と親権者に対して設けられる資格で、下記要件を満たさなければならない。

MFJの公認する当該ライセンス講習会を親権者と共に受講していること。ライセンス申請の有効期間は受講日から1年以内とする。

取得後に資格更新に際して9歳以上となった場合はジュニアライセンスに移行しなければならない。

8-8-3-2 ジュニアライセンス

9歳～15歳の者で下記要件を満たしているもの。

MFJの公認する当該ライセンス講習会を受講していること。ライセンス申請の有効期間は受講日から1年以内とする。

取得後に資格更新に際して16歳以上となった場合は国内B級に移行しなければならない。

8-8-3-3 国内B級ライセンス

16歳以上の者で下記要件を満たしているもの。

運転免許証（原付以上 小型特殊免許を除く、以下同じ）を取得していること。

運転免許証を受けていない者はMFJの公認する当該ライセンス講習会を受講していること。ライセンス申請の有効期間は受講日から1年以内とする。

8-9 スノーモビルライセンス

8-9-1 公認競技会参加者は「競技ライセンス」所持者でなければならない（エンジョイ資格では参加できない）。

8-9-2 ライセンスは下記に区分される。

ライセンス区分	参加できる競技会の例
A級	全日本選手権／地方選手権他／承認競技会
B級	全日本選手権／地方選手権他／承認競技会
ジュニア	全日本選手権／地方選手権他／承認競技会

8-9-3 ライセンスの取得条件

最初に取得可能なライセンスは「ジュニア」「B級」である。「A級」は前述のライセンス取得後、別途定める昇格基準を満たさなければならない。

8-9-3-1 ジュニアライセンス

9歳～15歳の者で下記要件を満たしているもの。

MFJの公認する当該ライセンス講習会を受講していること。ライセンス申請の有効期間は受講日から1年以内とする。

または、当該年度有効なモトクロスジュニアライセンス所持者は、スノーモビルジュニアライセンスを申請することができる。

取得後に資格更新に際して16歳以上となった場合はB級に移行しなければならない。

8-9-3-2 B級ライセンス

16歳以上の者で下記要件を満たしているもの。

運転免許証（原付以上 小型特殊を除く）を取得していること。

運転免許証を受けていない者はMFJの公認する当該ライセンス講習会を受講していること。ライセンス申請の有効期間は受講日から1年以内とする。

8-9-3-3 当該年度有効なモトクロス国際B級以上のライセンス所持者はスノーモビルA級ライセンスを申請することができる。

8-10 スーパーモトライセンス

8-10-1 公認競技会参加者は「競技ライセンス」所持者でなければならない（エンジョイ資格では参加できない）。

8-10-2 ライセンスは、スーパーモトA級とB級に区分される。

8-10-3 スーパーモトB級ライセンス

スーパーモトB級の取得条件は、12歳以上で下記のいずれかの要件を満たしているもの。

- ・当該年度有効な下記のMFJ競技ライセンスを取得していること。
（ロードレースジュニア、モトクロスジュニア、トライアルジュニア、スノーモビルジュニア、エンデューロ国内B級以上）
- ・運転免許証（原付以上 小型特殊免許を除く）を取得していること。
- ・MFJの公認するスーパーモトライセンス講習会を受講していること。ライセンス申請の有効期間は受講日から1年以内とする。
- ・エンジョイライセンス所持者で、承認競技会に（種目を問わず）2回以上参加したもの（ライセンス申請時に、あわせて大会結果表を添付すること）。

8-10-4 スーパーモトA級ライセンス

スーパーモトA級ライセンスの取得条件は、別途定められる昇格基準を満たさなければならない。

または、当該年度有効なロードレース国際・モトクロス国際B級以上・トライアル国際B級以上のライセンス所持者は、初めてスーパーモトライセンスを追加する場合に限り、スーパーモトA級ライセンスを申請することができる。

※一度B級を取得した場合、A級への昇格は、別途定める昇格基準を満たさなければならない。

8-11 エンデューロライセンス

8-11-1 公認競技会における公認クラスの参加者は「MFJエンデューロ競技ライセンス」所持者でなければならない。

エンジョイライセンスは承認競技会、承認クラス参加者に限る。

ライセンス区分	参加できる競技会の例
国際A級	全日本選手権
国際B級	全日本選手権・エリア選手権
国内A級	全日本選手権・エリア選手権
国内B級	全日本選手権・エリア選手権
エンジョイライセンス	承認競技会（承認クラス）

※全日本ウィメンズクラスは、エンデューロ国内ライセンス以上の女性。

8-11-2 競技会のコースに公道が含まれる場合は、競技に参加する車両で公道走行可能な運転免許証を所持していなければならない。

8-11-3 運転免許証取得年齢未満の者は、承認競技会参加有資格者で承認競技会（公道を使用しない大会）にのみ参加することができる。（当該年度有効なエンジョイライセンスが必要）

8-11-4 エンデューロ国内B級ライセンス

16歳以上の者で、下記要件を満たしているもの。

運転免許証（原付以上 小型特殊免許を除く）を取得していること。

運転免許証を受けていない者は、MFJの公認する当該ライセンス講習会を受講していること。ライセンス申請有効期間は受講日から1年以内とする。

8-11-5 当該年度有効なロードレース国際・モトクロス国際A級・トライアル国際A級ライ

センス所持者で、初めてエンデューロライセンスを追加する者は、エンデューロ国際A級、国際B級、国内A級、国内B級のいずれかを選択し、ライセンスを申請することができる（年齢は問わない）。

※初回、選択したクラスで追加申請した者が上級クラスへ昇格する場合は、別途定める昇格基準を満たさなければならない。

8-12 ピットクルーライセンス

ピットクルーは競技者のサポート的役割で競技に参加するための資格である。ピットクルーの登録が必要な競技においては本ライセンスを要し、16歳以上であることを条件とする（原付以上の免許証を取得しライセンス申請時に登録した場合タイプA、免許証のない場合タイプB）。

※タイプAは承認競技会に選手として参加できる（ロードレースは除く）。

8-13 エンジョイライセンス

エンジョイライセンスはモーターサイクルスポーツを生涯スポーツとして、身近に楽しむ承認競技会に参加するための資格である（ただし、ロードレースは承認競技会においてもロードレース競技ライセンスを必要とする）。したがって昇格基準は設けられていない。

特に競技会の特別規則に規定されない場合は、ロードレースを除くどの種目の承認競技会にも参加できる。但し、主催者が定める特別規則に従わなければならない。また、スポーツ安全保険に加入するために必要な資格である。

8-13-1 エンジョイライセンスの取得条件

運転免許証（原付以上 小型特殊を除く）を取得していること。

16歳未満の者、並びに運転免許証を受けていない者は大会主催者／ネットワークショップ／加盟団体等で行われるエンジョイ会員講習会を受講していること。

（MFJ公認競技ライセンス取得講習会、サーキットライセンス講習会の受講実績も可）

8-14 スポーツ指導者ライセンス

スポーツ指導者ライセンスは競技運営に携わる競技役員、ライダー養成講習会の講師／インストラクター等に従事するために必要な資格である。

8-14-1 競技役員／講師ライセンスの取得条件

18歳以上の者で、MFJの公認する当該種目の競技役員ライセンス講習会（講師は講師ライセンス講習会）を受講していること。ライセンス申請の有効期間は受講日から1年以内とする。

最初に取得する競技役員／講師ライセンスの等級は3級からとする。

※詳細は37頁の10-1スポーツ指導者ライセンスに関する規定を参照。

また、実績を十分に満たしたうえで、MFJ加盟団体、MFJ公認サーキットから推薦を受けた者は、講習会を免除される場合がある。

8-14-2 インストラクターライセンスの取得条件

ロードレース、モトクロス、トライアル、エンデューロの国際ライセンス（スノーモビル、スーパーモトはA級）取得者で、講習経験が豊富でMFJ加盟団体、公認サーキット、セーフティ委員会員のいずれかの推薦を得て、MFJインストラクター養成講習会を受講し、セーフティ委員会が認めた者。なお、受講資格者でセ

ーフティ委員会が特に必要と認めた者はこの限りではない。

8-15

FIM、FIMアジアライセンス（MFJを経由して取得）

国内・国外における世界選手権競技会、国際競技会に参加することのできるライセンスの区分は、次のとおりである。

種目	格式	クラス	最低年齢	最高年齢
ロードレース	世界選手権	グランプリ Moto3	16	28
		スーパースポーツ300	15	28
		ジュニアMoto3	14	28
		グランプリ Moto2	16	
		MotoGP	18	
		スーパーバイク	18	
		スーパースポーツ	16	
		サイドカー ドライバー	18	
		サイドカー パッセンジャー	16	
		耐久	18	
	FIMブライズ	MotoGPルークーズカップ	13	18
		耐久 ワールドカップ	18	
		ドラッグバイク ワールドカップ	16	
		ワールドレコード 50以上125以下	14	
		ワールドレコード 125以上300以下	16	
		ワールドレコード 300以上500以下	15	
		ワールドレコード 500以上600以下	16	
		ワールドレコード 600以上3000以下	18	
	国際大会	125ccまでの2ストローク	13	
		250ccまでの4ストローク	13	
125cc以上2ストローク、250cc以上の4ストローク		16		
ヒルクライム		16		
		ドラッグレース	16	
モトクロス	世界選手権	MXGP	16	50
		MX2	15	23
		モトクロス・オブ・ネーションズ (MX2、MXGP)		50
		サイドカーモトクロス ドライバー	16	50
		サイドカーモトクロス パッセンジャー	16	50
		ジュニアモトクロス 85cc	12	14
		ジュニアモトクロス 125cc	13	17
		AMAスーパークロス	16	
		スーパーモト S1GP	15	50
		スーパーモト・オブ・ネーションズ	15	50
		スノークロス	16	50
		フリースタイルモトクロス	16	50
		FIMブライズ	ウィメンズモトクロス	15
	ヴェテランモトクロス		40	55
	ジュニアモトクロス ワールドカップ 65cc		10	12
	国際大会	ウィメンズ スノークロスワールドカップ	16	50
		85ccクラス	12	
		125cc及び250ccクラス	15	
		500ccクラス	15	
		サイドカーモトクロス ドライバー	16	
		サイドカーモトクロス パッセンジャー	16	
		スーパークロス	15	
		スノークロス	16	
フリースタイルモトクロス		15		
スーパーモト		15		
トライアル	世界選手権	トライアルGP、トライアル2	16	
		トライアルGPウィメン	16	
		トライアル・デ・ナシオン	16	
		125cc	14	21
		ウィメンズトライアル・デ・ナシオン	14	
		クローストサーキット以外の場合	運転免許証所持者	
		Xトライアル	16	
	FIMブライズ	トライアル・デ・ナシオン インターナショナルトロフィー	14	
		ウィメンズトライアル2カップ	14	
		クローストサーキット以外の場合	運転免許証所持者	
		Xトライアル・デ・ナシオン	16	
	国際大会	インドアトライアル	12	
		国際トライアル大会	12	

エンデューロ	世界選手権	ISDE	運転免許証所持者		
		エンデューロ世界選手権	運転免許証所持者		
		スーパーエンデューロ	運転免許証所持者		
		ジュニアエンデューロ	運転免許証所持者		
	FIMプライズ	ユースエンデューロカップ	20歳以下の運転免許証所持者		
		ジュニアスーパーエンデューロワールドカップ	16	23	
		ウィメンズエンデューロワールドカップ	運転免許証所持者		
		ウィメンズスーパーエンデューロワールドカップ	16		
	国際大会	クアド国際大会	運転免許証所持者		
		インドアエンデューロ	14		
エンデューロ国際大会		運転免許証所持者			
クロスカントリーラリー	世界選手権	クロスカントリーラリー世界選手権	運転免許証所持者		
	FIMプライズ	クロスカントリーラリーワールドカップ ウィメン	運転免許証所持者		
		パハ ワールドカップ 450cc 450cc以上、ウィメン クアド ジュニア	運転免許証所持者		
		クロスカントリーラリー ワールドカップ クアド	運転免許証所持者		
		クロスカントリーラリー ワールドカップ ジュニア	運転免許証所持者		
		クロスカントリーラリー ワールドカップ ヴェテラン	運転免許証所持者		
	国際大会	クロスカントリーラリー 国際大会	運転免許証所持者		
トラックレース	世界選手権	スピードウェイGP及び予選会	16		
		ワールドスピードウェイリーグ	16		
		スピードウェイ ベストペア	16		
		アイススピードウェイ グラディエーター	16		
		チーム アイススピードウェイ グラディエーター	16		
		ロングトラック	16		
		チームロングトラック	16		
		ロングトラック 250cc	13	16	
		スピードウェイ 21歳以下	16	21	
		チームスピードウェイ 21歳以下	16	21	
		スピードウェイ 250cc	13	16	
		FIMプライズ	スピードウェイワールドカップ ウィメン	16	
			スピードウェイ ユースゴールドトロフィー 85cc	12	15
	トラックレース ユースゴールドトロフィー 125cc		12	16	
	フラットトラック 500ccまで		16		
	フラットトラック 500cc以上		18		
	トラックレース サイドカー 1000cc ワールドカップ		17		
	国際大会	国際スピードウェイ	16		
		国際スピードウェイリーグ	16		
		アイスレース	16		
		ロング及びグラストラックレース	16		
		モトボール	16		

海外での競技会への参加に関しては、事前にMFJの許可を申請しなければならない。

(相手国協会に対しMFJより出走許可書が発行される)

*全てのインターナショナルライセンスの取得可能最高年齢は55歳となる年の年末までとする (これを超えた場合は別途審査が必要)。

9 ピットクルーに関する規定

ピットクルーはライダーを補佐し、レースを円滑に進めるために欠かせない重要な役割を担っている。ライダーに代わって必要な情報を得たり、事務手続きをするなどのマネージャー的な役割や、レースの作戦を立てる監督的な役割、直接マシンの調整・修理をするメカニックまで、様々な立場の人がピットクルーライセンスを取得してレースに参加している。レースにおいてピットクルーとして登録し作業する際には、下記のことに注意しなければならない。

9-1 ピットクルーの登録

9-1-1 基本的の下記の人数のピットクルー登録が認められる。

・ロードレース

地方選手権以下 : 2名以内

全日本選手権JSBクラス : 8名以内 (同チームの2人目以降は制限あり)

全日本選手権その他クラス : 6名以内 (同チームの2人目以降は制限あり)

・モトクロス

地方選手権以下 : 2名以内

- 全日本選手権 : 2名以内
- ・スーパーモト
- 全日本選手権・エリア: 4名以内
- 9-1-2 ロードレースの場合、地方選手権においては最低1名のピットクルーを登録することが義務づけられる。これはライダーが負傷した場合、帰りの交通手段の確保や病院での手続き、家族への連絡が必要となるためである。
- 9-2 ピットクルーの登録と変更・追加
- ピットクルーはエントリー用紙のピットクルー登録欄に記入することで、登録される。いったん登録したピットクルーは選手受付時に変更することは可能とするが、申請人数より追加することはできない。変更の際は変更手数料1,000円が必要となる。
- 9-3 ピットクルーの服装
- 安全上長袖・長ズボンを着用することが望ましい。ロードレースのピットロードやスタート時にエンジン始動を手伝う時、また足場の悪いモトクロスなどはサンダル履きは避け、品位ある服装にすること。
- 9-4 ピットクルーの立ち入り範囲
- 9-4-1 ロードレース
- ピット作業エリアとピットサインを出すプラットフォーム、スタート進行時にはコース上に入ることができる。ただし、特別なパスが必要とされる場合がある。
- 9-4-2 モトクロス
- 各大会ごとにコースレイアウトによってサインエリアが定められ、公式通知、ライダーズミーティング（ブリーフィング）等で説明される。
- 9-5 国際競技会における外国人ピットクルーの登録
- 国際競技会において、FIMライセンスにて参加する外国人ライダーの外国人ピットクルーのみ、暫定的にその競技会のピットクルーとしてピットクルー作業ができる。ただし、当該競技会主催者の判断により、条件の設定や参加拒否される場合もある。継続的に競技会に参加する場合は、「ピットクルーライセンス」を所持しなければならない。
- 9-6 ピットクルーの遵守事項
- 全てのピットクルーは、自らの参加する競技に関する規則を熟知していなければならない。また、安全に対する認識を持っていること。
- 9-6-1 ロードレース
- ・ピットロードにおいては、ピットイン／ピットアウト車両に十分注意すること。また、無資格のゲスト等がピットロードに出ないように注意する。
 - ・火気に注意する。特に喫煙は指定の場所で行うこと。
 - ・スタート進行を防げないよう作業すること。時間がきたら速やかにコース外に退去すること。
 - ・メカニックは特にブレーキ系とオイル回りの安全対策を常にチェックすること。
- 9-6-2 モトクロス
- ・指定のエリアを遵守し、指定されたサインエリアから出てサインを出さないこと。
 - ・スタートエリアに進入できるピットクルーは1ライダーにつき1名とする。
 - ・各自で用意したバスケースに、ピットクルーパス及びピットクルーライセンスを収納し、判別しやすいように左腰前部に装着しなければならない。
- 9-7 ペナルティー

ピットクルーの行為に対するペナルティーは、そのピットクルーを登録しているライダーに対して科される。

9-8

レース運営への協力

ライダーに黒旗が提示される場合は、ピット側に向けてそれが提示される。

ピットサインでもその状況を伝え早急に停止するように伝達する。

特にオイルを撒いて走行しているときや、部品が脱落しそうな場合は他のライダーに大きな危険を及ぼす為、各自緊急時の合図サインを取り決めておくこと。

9-9

スポーツ安全保険

2019年度MFJピットクルーライセンス申請料には、2019年4月1日以降～2020年3月31日迄のスポーツ安全保険掛金が含まれている。このスポーツ安全保険制度は、当該ピットクルーが正式に登録され、参加する大会の公式期間中に発生した事故等に対し適用される。

10 スポーツ指導者ライセンスに関する規定

10-1

競技役員/講師ライセンス取得条件

18歳以上の者で、MFJの公認する当該種目の競技役員ライセンス講習会（講師は講師ライセンス講習会）を受講していること。ライセンス申請有効期間は受講日から1年以内とする。

最初に取得する競技役員/講師ライセンスの等級は3級からとする。

ただし、MFJ中央スポーツ委員およびMFJ当該専門委員は、それぞれの取得条件を備えているものとする。

10-1-1

実績を十分に満たしたうえで、MFJ加盟団体、MFJ公認サーキットから推薦を受けた者は、講習会受講を免除される場合がある。

10-2

競技役員/講師の等級による権限と実務ポイント（P）

10-2-1

競技役員

○…就任できる役務および昇格用実務ポイント　—…就任できない役務

(2017.1.1大会より)

※大会時、有効な競技役員ライセンスを所持している場合、下記実務ポイントが付与される

大会 役務 級別	大会 役務 格式	審査 委員長	審査委員	競技監督	各役務 (長・副)	各役務	事務局長	事務局
1級	GP	○	○	○	○	○	○	○
	全日本	○	○	○	○	○	○	○
	地方	○	○	○	○	○	○	○
	承認	○	○	○	○	○	○	○
2級	GP	—	—	—	○10	○5	—	○5
	全日本	—	○15	○15	○10	○5	○10	○5
	地方	○10	○10	○10	○5	○3	○5	○3
	承認	○10	○10	○10	○5	○3	○5	○3
3級	GP	—	—	—	—	○5	—	○5
	全日本	—	—	—	—	○5	—	○5
	地方	—	—	—	○5	○3	○5	○3
	承認	—	○10	—	○5	○3	○5	○3

※一大会で役務を兼務した場合は、実務ポイントの高いポイントが付与される（合算はなし）

※公認、承認併催競技会では公認の実務ポイントが付与される（合算はなし）

※RD、MX、SN、SM、ED：各コースポスト長は各役務のポイントとする

※TR：各セクション審判長は各役務のポイントとする

※スーパーモトの役務についての場合、ロードレース競技役員、モトクロス競技役員ライセンス所持者のみ上記役務ポイントが付与される

※エンデューロの役務についての場合、モトクロス競技役員、トライアル競技役員ライセンス所持者のみ上記役務ポイントが付与される

※大会主催者からWEB大会報告をMFJが受け役務・ポイントが自動集計される

- 10-2-2 講師
 1級…当該種目の公認ライセンス取得講習会、ならびにレベルアップスクールの主任講師となることができる。
 2級…当該種目の公認ライセンス取得講習会ならびにレベルアップスクールの主任講師または補助講師となることができる。
 3級…当該種目の公認ライセンス取得講習会ならびにレベルアップスクールの補助講師として従事することができる。
- 10-3 競技役員/講師の昇格基準
- 10-3-1 競技役員
 ・3級から2級への昇格基準…各種目（他種目の合算は不可）において、前項10-2-1項に示す役務に従事し、実務ポイント15点以上になった者。
 ・2級から1級への昇格基準…2級を取得後、各種目（他種目の合算は不可）において実務ポイント50点以上になった者。
- 10-3-2 講師
 3級から2級への昇格基準…当該種目のライセンス取得講習会の補助講師として、5回以上従事した者（MFJ本部に申請の際に講習会開催日が入った活動実績表を作成し送付 ※郵送申請の場合、ライセンス申請用紙（様式16）、発行手数料を同封）。
 2級から1級への昇格基準…当該種目のライセンス取得講習会の主任講師として、5回以上従事した者（MFJ本部に申請の際に講習会開催日が入った活動実績表を作成し送付 ※郵送申請の場合、ライセンス申請用紙（様式16）、発行手数料を同封）。
- 10-3-3 役員/講師とも実績を充分満たしたうえで、MFJ加盟団体、MFJ公認サーキットから昇格推薦を受けた者は、昇格が認められる場合がある。
- 10-4 競技役員/講師の降格基準
 競技役員/講師ライセンス取得者で10年以上更新手続きを行っていない場合は、1等級の降格とする。

11 会員ライセンスの有効期間

- 11-1 2019年度競技ライセンスの有効期間は、ライセンスの交付を受けた2019年4月1日以降から2020年3月31日迄とする。
 ※2019年3月31日までの大会への出場（大会公式日程期間）は、2018年度ライセンスを取得していなければならない。
- 11-2 競技ライセンスは未更新期間がある場合、ライセンス区分の降格や走行証明の再取得等の条件が付される場合がある。詳細については別途定める「MFJライセンス昇格・降格に関する規則」による（55頁参照）。

12 会員ライセンスの効力の失効等

- 12-1 次の者のライセンスの効力は失効、または停止される。
- 12-1-1 日本のスポーツ国籍を失った者。
- 12-1-2 氏名、年齢、性別等を偽り、不正にライセンスを受けた者および使用した者。
- 12-1-3 前条の有効期間を経過し、継続申請をしなかった者。
- 12-1-4 MFJ中央審査委員会の裁定により、停止処分を受けた者（中央審査委員会の定める期間）。

第3章

競技会

13 競技参加者

- 13-1 MFJの公認または承認する競技会に参加することのできる者は、次のとおりとする。
- 13-1-1 ライダー
- 13-1-1-1 当該競技に必要なMFJ競技ライセンス、エンジョイ等の資格を受け、スポーツ安全保険の適用期間内で参加申請した者（ライセンス効力の停止中の者を除く）で当該競技に必要な年齢・身体的条件を備えていること。
- 13-1-1-2 当該競技の参加に必要な諸手続きを行なっている者。
- 13-1-1-3 満20歳未満の者で、親権者による競技会参加承諾書（ライセンス申請時必須書類）を提出した者。
- ※ 提出義務対象者はクラスを問わずロードレース、モトクロス、トライアル、スノーモバイル、エンデューロ、スーパーモト競技ライセンス申請者とする。
- 13-1-2 ピットクルー
- 13-1-2-1 当該年度有効なMFJピットクルーライセンスを受けてスポーツ安全保険の適用期間内でピットクルーとして参加申請をした者。
- 13-1-2-2 当該競技の参加に必要な諸手続きを行なっている者。
- 13-1-3 エントラント
- ここで規定するエントラントとは下記の者で競技参加申請を行なった団体または個人をいう。
- 13-1-3-1 MFJ公認クラブ（別に定める「MFJ公認クラブ等の名称に関する規程」（379頁参照）
- 13-1-3-2 MFJライセンス所持者
- 13-1-3-3 MFJメーカーライセンスを所有している車両メーカー
- 13-1-3-4 MFJ賛助会員ライセンスを所有しているコンストラクター、部品関連メーカー
- ※ エントラント資格を有し、エントリー用紙により参加申請をすることによりMFJ国内競技規則に定められている抗議者の資格が得られる。
- ※ 全日本ロードレース選手権に関しては、別途エントラントライセンス制度がある。
- 13-2 主催者および競技役員は、競技会当日随時ライセンスの提示を求めることにより、ライダーおよびピットクルーの資格要件を確かめることができ、もし本規則に違反している者がいた場合、その者に対しては、所定の罰則が適用される。

14 競技参加者の適合性

- 14-1 ライダーは常にマシンを安全にコントロールでき、且つ各ポストからの指示（フックおよびボード）を確認し的確に判断できる健康状態でなければならない。安全にマシンをコントロール出来ない状態、または的確な判断や確認が出来ない健康状態であると大会審査委員会から判断された場合は、本人または他のライダーに危険を及ぼすことを理由に、当該レース（ウィーク）の出走は認められない。該当ライダー（またはチーム監督）には、該当大会の事務局（内容は担当メディカルドクターから指示）から次大会出場の為の処方指示を記載した通告書が渡される。当該ライダーおよびチーム監督は、該当ライダーが出場する次大会まで（次大会受付時）に、通告書に従った処置（必要により診断書の提出）を行わなければならない。
- 14-2 競技中受傷した場合、走行復帰に際しては大会審査委員会の許可を得なければ出走できない。
- 14-3 競技中の転倒等により意識を失った場合、また意識があっても脳震盪と認められる場合、当該大会での出走は認められない。
- 14-4 熱中症の症状が認められる場合、出走は認められない。
- 14-5 競技参加前に負傷している場合（以前の大会での負傷が完治していない）主治医または大会ドクターのチェックを受け、大会審査委員会より出走の許可を得なければならない。

15 競技参加者の遵守事項

- 15-1 競技参加者は、次の事項を守らなければならない。
- 15-1-1 競技会の会場においては、観客やメディアに対してモーターサイクルスポーツのイメージを損なわないよう、言動や服装に配慮しなければならない。
- 15-1-1-1 常にスポーツマンとしての態度を保ち、下品な言葉や行動は厳に慎まなければならない。
- 15-1-1-2 差別的な発言や他者を貶めるような発言は慎まなければならない。
- 15-1-1-3 人種や性差別等、不適切なメッセージや表現の書かれた衣服を着用しない。
- 15-1-1-4 刺青（タトゥー）を露出することは慎まなければならない。
- 15-1-2 MFJ国内競技規則及び、当該大会の特別規則、公式通知を熟知しその定めに従わなければならない。
- 15-1-3 競技会中は、MFJ国内競技規則並びにその他諸規則に従って行動し、すべての行動に対して責任を持たなければならない。
- 15-1-4 国内競技規則および競技管理上のあらゆる規定および競技役員の指示に従い、かつレース場以外では一般公道の交通規則を遵守しなければならない。
- 15-1-5 競技に関する業務についている者およびライダーは、アルコール類あるいは薬品（興奮剤、麻薬等）によって精神状態をつくるってはならない。
- 15-1-6 別途定めるアンチドーピング規則を遵守すること（66頁参照）。
- 15-1-7 競技会中は、有効なライセンスを必ず携帯していなければならない。
- 15-1-8 競技会に参加することが認められた者が出場しない場合（競技現場での不参加を含む）は、正当な理由をもって、その旨を主催者に通告しなければならない。この通知を怠るか、または欠場の理由が正当でない場合、主催者は速やかに大会審査委員会に報告し、ペナルティーを求めることができる。

国内競技規則

- 15-1-9 ライダーまたはエントラントが集団で競技または予選を欠場した場合、または、そのような働きかけをした場合、主催者は速やかに国内規律裁定委員会・MFJ中央審査委員会に報告し、ペナルティーを求めることができる。
- 15-2 特にライダーは、上記のほか次の事項を守らなければならない。
- 15-2-1 他のライダーの走行を妨害するような走り方をしてはならない。
- 15-2-2 競技中（公式練習も含む）は、他人の迷惑、または危険を伴うような行為をしてはならない。
- 15-2-2-1 競技中（公式練習も含む）、他の選手に対して言葉やジェスチャーによる威嚇行動も妨害とみなし、このような言動をとった場合、罰則の対象とされる。
- 15-2-3 車両は、それ自体が持つ動力およびライダーの筋力、または重力などの自然現象以外の方法で、走ったり、加速したりしてはならない。
- 15-2-4 特に規定されていない限り、他の者の援助を一切受けてはならない。
- 15-2-5 競技中の車両には、いかなる者も同乗させてはならない。
- 15-2-6 ライダーは、コース（ランオフエリアを含む）にいる間は、MFJが公認したヘルメットを装着しなければならない。
- 15-2-7 競技監督が必要と認めた場合、ライダーに対し医師団長もしくは指定医師による診断を受けさせ、競技出場の健康上の理由による可否を最終的に決定することができる。

16 ライダーの装備（MFJ公認ヘルメット及びレーシングスーツ）

ライダーの装備は、次のとおりとする。

- 16-1 ヘルメット
- 16-1-1 競技に使用するヘルメットはMFJが公認したものでなければならない。
- 16-1-2 MFJ公認ヘルメットには、規定の認証マークが貼付されていなければならない。
- 16-1-3 MFJが公認するヘルメットの規格については、各競技種目別細則により定める。
なお、国際競技会においてはFIMで認められた規格のマークが認証マークとみなされる。
- 16-1-4 競技会の車両検査の際、ヘルメット検査が行われ、MFJが公認したものであっても、損傷しているなど著しくその機能を失っていると認められるものは、ライダーの安全上その使用が禁止される。
- 16-2 服装
- 16-2-1 ロードレース、スーパーモトのレーシングスーツは、MFJ公認のものでなければならない。
- 16-2-2 ライダーの服装は、競技中ライダーの身体の安全を確保し、運転を妨げるものであってはならない。
- 16-2-3 その他細部については、各競技種目別細則により定める。
- 16-3 装備の公認とは国内競技規則に合致することを認めるものであり、その安全性及び耐久性を保証するものではない。

17 出場車両

- 17-1 競技に出場する車両のクラス区分等は、各競技種目別細則の定めるところによる。
- 17-2 車両は細則に示す「出場車両」と「基本仕様・種目別仕様」に合致し、かつ大会特別規則の条件を満たし、安全上完全に整備されているものでなければならない。

- 17-3 大会審査委員会により危険であると判断された車両は、理由のいかんを問わず競技に使用することはできない。
- 17-4 本規則に基づき改造・変更を行う場合、その対象の選定・保守・管理は自己の責任において行うものとする。

18 燃料およびオイル

- 18-1 競技に使用する燃料・オイル等については別に定めるMFJ技術規則による。
- 18-2 その他燃料については、次のとおりとする。
- 18-2-1 ガソリンおよびオイルは、オクタン価や燃焼効率を高めるような添加剤、あるいは起爆剤を加えてはならない。
- 18-2-2 ガソリンにオイルを混合する必要がある場合、安全を確認して作業しなければならない。
- 18-2-3 ガソリン及びオイルを保管する容器とその取扱いは、消防法に適合していること。
- 18-3 世界選手権に関してはFIM規則が適用される。

19 競技出場申し込み

- 19-1 競技会への出場の申し込みは、次のとおりとする。
- 19-1-1 主催者が準備した用紙の記載事項のすべてを記入し、この競技規則を厳守することを誓約しなければならない（エントリー時で当該ライセンスを取得していること）。
- 19-1-2 車両の登録はエントリー用紙に下記事項を記入すること。
①銘柄 ②車名 ③年式 ④フレーム打刻型式頭番号 ⑤エンジン打刻型式頭番号
参加受理書発送後（※モトクロスは車両検査終了後）、記入事項に変更がある場合は、選手受付時に車両変更手続きを行わなければならない（車両変更手数料が必要）。
- 19-1-3 主催者は、エンタラント、ライダーおよびピットクルーのいずれに対しても、その理由を明らかにすることなく申し込みを拒否、または無効とする権限を有する。
- 19-1-4 申し込み期間、申し込み場所、その他の詳細については、当該競技主催者の定める大会特別規則に示される。
- 19-2 競技出走者数または出場申し込み者数の定員は、大会特別規則に示される。
なお、出場申し込み者数が10名に満たない場合は、当該クラスを中止する場合がある。

20 出場料

- 20-1 エンタラントまたはライダーは、出場申し込み時に、大会特別規則に明示される出場料を支払わなければならない。
- 20-2 いったん主催者に受理された出場料は、競技会の延期および中止等（45頁）に合致する以外は払い戻しされない。

21 ライダーおよび車両の変更

- 21-1 エントリーされたライダーの変更は認められない。
- 21-2 登録された車両の変更は、原則として認められない。変更する必要がある場合は、所定の書式に従って車両の変更申請を行い、競技監督がこれを認めた場合に限り、

車両の変更が認められる。車両変更手数料は5,000円とする。

- 21-2-1 公式予選終了後、安全上の理由により、フレームおよびエンジンなどを交換する必要が生じた場合は、競技監督に申告し、元の部品を提示して、許可を受けなければならない。
- 21-2-2 公式車検終了後ライダー間でマシンを交換することは禁止される。
- 21-2-3 製造メーカー側の車両欠陥に関する紛争についての立証の責任は、参加者側にあるものとする。
- 21-2-4 ロードレースの車両の変更については、付則4 ロードレース競技規則⑫出場車両並びにマーキング部品の変更（98頁）が適用される。

22 車両検査

- 22-1 競技車両は、本規則および各競技種目別細則の定めるところにより、車両検査を受けなければならない。車両検査の時刻、および場所は公式通知により示される。
- 22-2 車両は、競技直前に車両検査を受けたままの状態に保たれているかどうかのチェックを受けなければならない（スタート前チェック）。チェックの時刻およびチェックの場所は、公式通知により示される。
- 22-3 ライダーが車両仕様申告を行う場合は、車両検査時に大会事務局より配布された車両仕様書をもって申告しなければならない。
- 22-4 車両検査に合格した車両であっても、レース後の再車検や次大会の車検に合格することを保証するものではない。

23 競技

- 23-1 出場者数が多い場合は、予選またはタイムトライアルによって決勝競技出場者を決定することがある。その詳細については、各競技種目別細則および大会特別規則の定めるところによる。
- 23-2 スタートの方法は各種目細則および大会特別規則の定めるところによる。
- 23-3 競技中競技役員が合図旗（シグナル旗）を示した場合、各ライダーはただちにそれに従わなければならない。
- 23-4 合図旗（シグナル旗）とその意味については、各競技種目別細則の定めるところによる。
- 23-5 停止
- 23-5-1 競技中、コース内で停止する場合には、ライダーはただちに車両をコース脇によせ、他のライダーの走行の邪魔にならないように十分注意しなければならない。
- 23-5-2 競技中、車両をコースの進行方向と逆方向に移動してはならない。ただし、競技役員による場合はこの限りではない。
- 23-5-3 事故または車両故障などの理由によってリタイヤ（中途退場）する場合は、その地点からもっとも近い競技役員（コース審判）に報告しなければならない。
- 23-5-4 ライダーは、停止車両をその競技が終了するまで、競技役員の管理下におかなければならない。
ただし、その競技に支障のない地点まで、車両を移動させることを競技役員（コース審判）から指示された場合には、これに従わなければならない。
- 23-6 ゴールライン通過の際、ライダーは、マシンと離れた状態にあってはならない。
- 23-7 競技の終了

競技の終了は、チェッカー旗によりトップ走者がゴールしたのち、細則および大会特別規則に示す時間を経過した時点または行為により示される。

24 優勝者等の決定

優勝者、順位および完走者の定義については、各競技種目別細則の定めるところによる。

25 賞典

賞典の対象者は、原則として6位までとし、その詳細は大会特別規則に示される。

賞は主催者（大会事務局）から付与されるが、その時間等詳細は大会特別規則または、公式通知により示される。

26 レース後の車両検査

- 26-1 競技終了後、原則として1位から6位までの車両は、車両保管区域に暫定結果発表後原則的に30分間保管され、必要に応じて検査される。
- 26-1-1 モトクロス、スーパーモトの車両保管時間は20分間とする
 ※付則15モトクロス競技規則 28 レース後の車両検査（249頁）、付則16全日本モトクロス選手権大会特別規則 22 レース後の車両検査（263頁）参照
 付則25スーパーモト競技規則 34 レース終了後の車両保管と再検査（369頁）参照
- 26-2 その他、種目別細則ならびに大会特別規則による。

27 競技結果および記録の公表

- 27-1 競技終了後、暫定結果の公表を行う。
- 27-2 競技の正式結果は、暫定結果発表後遅くとも3時間以内に公表される。
- 27-3 参加者は、公表された競技の正式結果に対して抗議することはできない。

28 公式得点（ポイント）

公認競技会における成績により、公式に与えられる得点（ポイント）は、56頁のとおりとし、この詳細は、別に定める「MFJライセンス昇格・降格に関する規則」（55頁）による。

29 競技会の延期および中止等

- 29-1 競技は、天候・異変その他安全確保に支障をきたすおそれがある等、特別の理由がある場合にかぎり、その一部を打ち切りまたは中止することができる。
- 29-2 前項の判断決定は、大会審査委員会が行う。
- 29-3 すべての関係者は、大会審査委員会の決定した競技の一部打ち切りまたは中止の裁定に従わなければならない。
- 29-4 原則として中止されたレースの再レースは行なわれない。
- 29-5 レースの短縮及び打ち切り
 ※下記の2/3またはパーセント表示で端数が出る場合、小数点以下は切り捨てる。
- 29-5-1 決勝レース出走前の短縮
- 29-5-1-1 出走前にレース周回数・時間を短縮する場合は、原則として本来のレースの2/3以上とする（ただし、モトクロスの場合+1周は考慮しない）。
- 29-5-1-2 2/3以上に短縮し参加者に発表した後にさらに状況が悪化した場合、さらにその

2/3以上まで短縮することができる。

- 29-5-1-3 上記を上回る短縮の場合は選手の得点（ポイント）は2/3（小数点以下2桁は四捨五入）とする。
- 29-5-1-4 上記の短縮の決定は大会審査委員会が行い、参加者にこの事項が速やかに通知されなければならない。
- 29-5-2 決勝レース出走後の短縮・打ち切り
- 29-5-2-1 トップ走者（トライアルの場合は、選手の95%以上）が定められた周回数／時間／セクション数の2/3を完走しないうちにレースを打ち切った場合（モトクロスの場合+1周は考慮しない）。
- ① ロードレース：走行が2周以下＝中止・ノーポイント（予選を行った場合は、予選結果にて1/2（小数点以下2桁は四捨五入）のポイントを与える）
走行が3周以上＝再スタートが不可能な場合は2/3（小数点以下2桁は四捨五入）のポイントでレース完了とする。
- ② モトクロス：
・トップ走者が定められた時間（+1周は考慮しない）または周回数の1/3未満でレース中断となり、中止の場合はノーポイント、再レースとなる場合はその際のレース時間または周回数は大会審査委員会が決定できる。
・トップ走者が定められた時間（+1周は考慮しない）または周回数の1/3以上2/3未満走行し、赤旗でのレース中断の場合、レース成立とされ、赤旗の提示される前の周回の順位によって通常のポイントの1/2が与えられる。
・トップ走者が2/3以上走行し、赤旗でレースが中断した場合はレースは成立したものとし、正式ポイントが与えられる。
- ③ トライアル：選手の95%以上が終了したセクション数が、全セクションの25%未満のクラス＝中止・ノーポイント
選手の95%以上が終了したセクション数が、全セクションの25%以上のクラス＝半分のポイント
- ④ その他：大会特別規則による
- 29-6 トップ走者（トライアルの場合は、選手の95%以上）が決められた周回数（または時間）の2/3以上を完走して競技を打ち切った場合は、大会審査委員会は、その競技の判定結果にその理由を付して発表し、レースは完了となり、フルポイントが与えられる。
※2/3またはパーセント表示で端数が出る場合、小数点以下は切り捨てる。
- 29-7 競技の中止と出場料等の返却は、下表の通りとする。参加者はその他の一切の損害賠償を主催者に請求することはできない。
- | 事 例 | 出 場 料 |
|--------------------|-------------|
| 予選が1回も行われず中止 | 選手受付した全員に返却 |
| 予選は行われ、決勝グリッド発表後中止 | 決勝進出者のみ返却 |
| 決勝スタートが行われたのち中止 | 返却しない |
- 29-8 大会審査委員会が本項に関して下した裁定に対しては、抗議することはできない。

30 損害に対する責任

- 30-1 競技中、車両およびその付属品等が破損した場合、その責任は参加者が負わなけ

ればならない（車両が車検長または大会審査委員会によって保管されている期間中に生じたものを除く）。

車検長または大会審査委員会は、車両を保管している期間中に、これらの車両がなんらかの理由によって破損した場合には、1台当たり100,000円を最高限度額として、その所有者に補償する。

- 30-2 競技会開催期間中、またはその前後に生じた傷害は、参加者自ら責任を負うものとする。
- 30-3 競技役員は、その職務に最善をつくすが、仮に競技役員の行為によって起きたエントラント、ライダー、ピットクルーおよび車両等への損害に対しても、競技役員はいっさいの責任を負わない。

31 ライダーの健康に関するガイドライン

- 31-1 疾病及び傷害からの競技復帰に関して
- ・疾病及び傷害から復帰するに際しては医療機関（会場のメディカルセンター含む）にて担当医師にレース復帰について確認をとること。
 - ・次大会の競技前にメディカルチェックを受ける、または医師の診断書の持参を要求する場合がある。
- 31-2 脳震盪について
- 脳震盪は頭部への直接または間接的な衝撃によって起こる脳機能障害です。特に短期間に二度の脳震盪を起こすことは非常に重大な障害をもたらす恐れがあり、また、症状を抱えたまま走行することは他のライダーに危険を及ぼす恐れがあることから、脳震盪が疑われる場合、医療機関で受診して下さい。
- 31-3 熱中症について
- ・熱中症とは、暑い環境で発生する障害の総称です。
 - ・スポーツによる熱中症事故は、適切に予防さえすれば防げるものです。しかしながら、予防に関する知識が十分に普及していないこともあり、熱中症による重大事故が発生した例もあります。とくにこの数年、猛暑の夏が続き熱中症の危険性も高くなっています。
 - ・予防の例としてはレース前にスポーツドリンク（0.1%～0.2%の塩分が含まれたもの）を250ml～500ml補給することなどがあります。詳しくは日本体育協会のHP（<http://www.japan-sports.or.jp/>）を参照し熱中症に対する知識を高めていただくよう願います。
- 31-4 メディカルパスポート
- ライダーおよびチームは競技参加ライダーの健康管理状態を把握するためのメディカルパスポートの記入および管理を行い、メディカルドクターにいつでも提出できる様に、常に携帯しなければならない。
- （メディカルパスポートの原紙はMFJホームページよりダウンロードして使用してください。）

32 大会審査委員会の権限

大会審査委員会は、本規則ならびにその細則に基づき、当該競技会において最終的な権限を行使することができる。

33 本規則の施行

本規則は、2019年1月1日から施行する。

第4章

MFJ裁定規則

34 原則

MFJ会員（ライセンス会員、エンジョイ会員、公認クラブ、特別会員、賛助会員、加盟団体をいう。以下同様）および当該競技会に直接関与する者（ライダー、エントラント、主催者、オフィシャル、プロモーターをいう。以下同様）が、MFJ国内競技規則、大会特別規則その他MFJが定める諸規則にのべられた義務に違反し、またはモーターサイクリススポーツの管理、普及振興、競技の安全と公正および秩序の保持を害する行為を行った場合、本規則に述べられた罰則の対象となる。

35 裁定組織の構成・役割・権限

- 35-1 大会審査委員会
- 35-1-1 大会審査委員会は競技会開催期間に起こった違反行為、抗議に対する審理権を有し裁定を下す唯一の機関であり、下記の場合に自らの職権でまたは競技役員の要請に応じてペナルティーを科すことができる。
- ・競技会期間中に、MFJ国内競技規則、大会特別規則または大会競技役員の与えた指示に反する行動または行為を行った場合
 - ・競技会期間中の不正行為、暴力行為または当該大会もしくはモーターサイクリススポーツの利益に有害な行動を取った場合
 - ・競技運営に関して、当該競技役員、大会主催者に重大な瑕疵があった場合
- 35-1-2 大会審査委員会の委員は、競技役員資格のある者のなかから大会格式によりMFJ、MFJ加盟団体または大会主催者が任命する。
- 35-1-3 大会期間中における本規則または大会特別規則に違反する行為に対しては、その軽重によって大会審査委員会の権限により以下の罰則を科すことができる。

罰則	内容
訓戒	文書による注意……始末書提出。
罰金	50万円以下の罰金。
競技結果に影響する罰則	タイム／ポイント／周回数の加算または減算。 順位の変更／ライドスルーペナルティー／ストップ＆ゴーペナルティー
失格	競技会および競技結果の除外。

- 35-1-4 特定の違反に関するペナルティーの詳細は、各種目の規則または大会特別規則に明記するものとする。
- 35-1-5 違反の状況に応じて、一人の違反者に複数の罰則を科すこともできる。
- 35-1-6 大会審査委員会は、大会審査委員会が科す権限のある罰則よりも重い罰則を科す

ことが相当と認めるときには、国内規律裁定委員会に違反事実を報告し審議依頼することができる。

35-2 国内規律裁定委員会

35-2-1 国内規律裁定委員会（以下「裁定委」という。）は、大会審査委員会の決定を不服とする「控訴」、大会審査委員会からの「審議依頼」および競技関係者間の紛争・疑義に関する「提訴」に関して審理権を有し、裁定を下す唯一の機関である。

また、「裁定委」はMFJ会員および当該競技に直接関与する者の反社会的行為や犯罪行為その他モーターサイクリススポーツの管理、普及振興、競技の安全と公正および秩序の保持を害する行為について、告発等がなくても自らの権限で審議し、裁定を下すことができる。

35-2-2 「裁定委」は、ガソリン等燃料・タイヤ等の分析結果に基づく罰則を裁定する。

35-2-3 「裁定委」は、競技会期間中、期間外を問わず、MFJ会員が反社会的行為またはモーターサイクリススポーツの利益に有害な行動を取った場合、会員資格の停止、剥奪等の裁定を下す権限を有する。

35-2-4 「裁定委」の委員は、原則として当該種目委員会委員長、副委員長（1名）、中央スポーツ委員会委員（1名）、会長が指名する有識者（1名）の中から3名で構成し、会長が任命する。

ただし、当該大会審査委員長や大会審査委員が上記候補者にあたる場合は別の委員を任命する。

35-2-5 「裁定委」は以下の罰則を科すことができる。また、違反の状況に応じて、複数の罰則を科すこともできる。

罰則	内容
訓戒	文書による注意……始末書提出。
罰金	1000万円以下の罰金。
タイム及び／あるいはポイントペナルティーまたはタイムの削除	結果に影響を及ぼすタイムまたはポイントの加算または削除。
順位の降格	競技結果の順位の引下げ。
失格	ブラクティス、レースまたはそのすべてで得たりザルトの失効。なお、違反の種類によっては、自動的に失格となることもある。
選手権ポイントの剥奪	選手権ポイントの剥奪。
資格停止	特定期間において、MFJの会員であることによって生じるすべての権利を失うことまたはMFJの管轄下で行われる活動への参加を禁止されること。 本罰則の適用に関しては、適用期間を最高2年間までとする。 ※資格停止中でも競技会にエントリーすることはできる。ただし当該大会時にはその停止期間は終了していなければならない。
資格剥奪	MFJの管轄下で行われるすべての活動に参加する権利を最終的、かつ完全に失うこと。

35-2-6 ライセンス資格および出場停止の罰則は、大会審査委員会の審議依頼に基づき、「裁定委」によって裁定され、30日以内に通告される。

35-2-7 製造者（供給者）への罰則

公認車両、公認部品、用品、公認タイヤ等にて申請者が公認申請と異なる製品を供給し、その違反が立証された場合、「裁定委」にて審議され、当該申請者の資格停止および公認の抹消または1000万円以下の罰金を科すものとする。

35-3 中央審査委員会

35-3-1 中央審査委員会は、「裁定委」の裁定を不服とする上告に関して審理権を有し、裁定を下す唯一の機関である。

また、中央審査委員会はMFJ会員および当該競技に直接関与する者の反社会的行為や犯罪行為その他モーターサイクリススポーツの管理、普及振興、競技の安全と公正および秩序の保持を害する行為について、告発等がなくても自らの権限で審

- 議し、裁定を下すことが出来る。
- 35-3-2 中央審査委員会の科すことのできる罰則は、35-2-5項に述べる「裁定委」の科す事のできる罰則範囲と同一とする。
- 35-3-3 中央審査委員会は、定款に基づき理事会の決議により設置され、会長により任命された委員3名により構成される。欠員がある場合は、会長が別途任命する。
- 35-3-4 中央審査委員会の裁定を最終とする。
- 35-3-5 中央審査委員会の裁定に対して、通常の裁判所へ申し立てすることはできない。これに関する不服申し立ては、スポーツ関係の仲裁機関に行うものとする。

36 競技会における大会審査委員会への抗議

- 36-1 抗議の手順
- 36-1-1 競技会において当該クラスの暫定結果発表後30分以内に、その暫定結果に関して疑義がある場合、抗議を出すことができる。
※モトクロス、トライアル、スーパーモトは暫定結果発表後20分以内とする。
※エンデューロは、付則23エンデューロ競技規則39抗議（341頁）参照
- 36-1-2 競技監督、スタート／フィニッシュ役員、セクション審判員等の競技執行役員の下した判定に対する抗議はできない。抗議が認められない裁定については、各種目の規則に明記される。
- 36-1-3 抗議することができる当事者（以下「抗議者」という。）は、当該クラスのライダー、エントラント代表者のみとする。
- 36-1-4 抗議者は、大会事務局に準備されている抗議書に1項目ごとに抗議保証金を添えて提出しなければならない。
- 36-1-5 抗議保証金は1項目につき1万円、ガソリン及びタイヤに関する抗議保証金は10万円とする。
ただし、抗議保証金は、抗議内容が認められた場合にのみ抗議者へ返還される。
- 36-1-6 正式な手続により提出された抗議書のみが受け付けられ、大会審査委員会にて審議裁定される。
- 36-2 大会審査委員会の裁定手順
- 36-2-1 事実確認
違反行為の事実確認の為、当該オフィシャルの証言、証拠となる資料（ラップチャート、映像等）を収集し確認する。
- 36-2-2 聴聞
抗議者、被抗議者、その他大会審査委員会が必要と認める証人等から事情を聴聞する。
- 36-2-3 裁定
・事実確認と聴聞の内容を基に、委員の合議の上で裁定を行う。
・大会審査委員の意見が分かれた場合、過半数をもって決することとする。
- 36-2-4 裁定結果の通告
裁定結果は抗議者に直接通告し、その内容を説明する。説明を始める前に時間を定め（通常5分程度）通告する。
抗議者は、裁定結果の通告書に受領の署名をしなければならない。
- 36-2-5 大会審査委員会が下した裁定に対しては、以下に定める控訴のほか、一切抗議することは出来ない。

37 国内規律裁定委員会への控訴・審議依頼・提訴

- 37-1 控訴
当該競技会に直接関与する者は、大会審査委員会が裁定した罰則に対し、「裁定委」に控訴する権利を有する。
- 37-1-1 控訴は、当該ライダーへの罰則通告時刻より1時間以内に、「裁定委」宛てに控訴する意思を示す文書に控訴保証金を添えて、当該大会審査委員会を通じ提出しなければならない。
- 37-1-2 上記控訴の理由を示す文書については、前項の控訴意思表示および控訴保証金の納付を行ったことを条件に、当該日より5日以内に直接MFJ事務局に提出することができる。
※提出期限の日数計算は起点の日は含まず、次の日から期限日の24時までをいう。
(以下の期限の記載も同様)
- 37-1-3 控訴保証金は10万円とする。
- 37-2 審議依頼
当該競技会の大会審査委員会は、「裁定委」に対し、大会審査委員会が科す権限のある罰則より重い罰則を、当該違反事実の報告とともに審議依頼する権利を有する。
- 37-2-1 審議依頼は、最終審査委員会終了後5日以内に、直接MFJ事務局に提出することができる。
- 37-2-2 審議依頼に保証金は必要としない。
- 37-3 提訴
37-3-1 当該大会の審査委員会が解散した後、当該競技会に直接関与する者は、その関係者間の紛争・疑義を「裁定委」に提訴する権利を有する。
37-3-2 提訴の期限は、当該大会審査委員会が解散した後3日以内とする。
37-3-3 提訴保証金は20万円とする。

38 中央審査委員会への上告

- 38-1 「裁定委」の裁定を不服として上告する場合は、裁定通知を受けた日から5日以内に、上告意思を示す文書に上告保証金を添えて、MFJ事務局に提出しなければならない。
- 38-2 上告保証金は20万円とする。

39 申立てが受理される為の手續(規律裁定委員会・中央審査委員会共通)

※以下文中の「裁定委」への(控訴、審議依頼、提訴)、中央審査委員会への上告を総称し「申立て」と記す

- 39-1 特段の定めがある場合を除き、期日までに「申立て」の理由を記した文書と保証金がMFJ事務局に提出されなければならない。
- 39-2 理由書には「申立て」の理由が的確に述べられていなければならない。理由書は郵送、電子メール、FAXの手段で送付することができる。
- 39-3 申立人は、MFJに対し、理由書が提出されてから10日以内に、その「申立て」に関して資料等を添えた詳細な説明文書を提出することができる。

40 裁定機関（規律裁定委員会・中央審査委員会）の手順

- 40-1 「申立て」がMFJ事務局に提出されてから原則として15日以内に、裁定機関は関係者を招集し、聴聞する。また、証人を必要と認めた場合は、証人を呼び出し、その証言を求め、十分に実情を調査した上で裁定を下すものとする。
- 40-2 裁定機関に招集された者は、代理人として弁護士に依頼する権利を持つ。ただし、弁護士の依頼をMFJを通じて他の当事者に通知されなければ、裁定機関はこれに異議を申し立て手続を中断することができる。
- 40-3 招集を要請された者が欠席した場合は、発言機会を放棄したものとみなされる。
- 40-4 裁定機関は、聴聞に関して、電話や電子メールなどを用いて行うこともできる。ただし、上記方法は、緊急の場合を除き、原則として関係者全員が同意した場合に限られる。
- 40-5 裁定機関が特別の決定を出した場合は、聴聞は公開されるものとする。
- 40-6 当事者が外国語を用いることを希望する場合は、その当事者が必要とする通訳を用意し、自ら費用を負担する。
- 40-7 当事者の聴聞には本人が出席するものとする。ただし、代理人として弁護士も同席することができるものとする。本人が欠席した場合には、その「申立て」が却下される場合があるほか、聴聞のための費用は申立人が負担する。
- 40-8 各当事者は、独自に証人を呼び出しましたは同行させるなどして、証人を出席させ証言させることができる。
上記の場合の費用は、その当事者の自己負担とする。
ただし、証人は知り得た事実を述べることはできるが、意見を述べてはならない。
- 40-9 裁定機関は、必要に応じて専門家を招集してその意見を聴くことができる。
- 40-10 裁定機関の決定は、すべて非公開による合議の上で過半数の採決にて行われる。棄権は認められない。
- 40-11 裁定機関の決定は、当事者に直接文書で通達される。これが出来ない場合には書留で関係者全員に郵送される。
裁定機関が認めた場合、電子メールにて文書添付を併用することができる。
上記文書通達を受ける当事者には、各下部裁定機関も含むものとする。
- 40-12 裁定結果の通知には、裁定の理由が述べられていなければならない。
- 40-13 裁定機関の裁定結果の要旨は、当事者への通達後速やかにMFJ-HPに公示される。
- 40-14 裁定機関が決定を出すのに要した費用は、その裁定機関の委員長により査定され、敗訴側に請求される。
ただし、裁定機関が別の決定を下した場合はこの限りではない。
- 40-15 最終決定となった罰金、費用が裁定通知日より30日以内に支払われなかった場合は、支払義務者は自動的にMFJへの全ての活動を停止させられる。かかる活動停止は、その支払が完納されるまで続くものとする。

41 懲罰基準

国内競技規則に明記される違反行為の他、スポーツマンシップに反する行為、暴力行為などには以下の懲罰基準を設ける。国内規律裁定委員会および中央審査委員会が行為の軽重に応じて裁定する。

※大会審査委員会は、下記該当行為に関し、与えられた権限内の罰則を科した上で、さらに裁定委に対しより重い罰則を科すよう事実報告及び審議依頼が出来る。

懲罰に該当する行為	罰則
<ul style="list-style-type: none"> ・選手などに対する暴言、暴行、脅迫、威圧行為 ・主催者、競技役員、係員などに対する暴言、暴行、脅迫、威圧行為 ・観客、関係者に対する暴言、暴行、脅迫、威圧行為 	資格停止（2年以内） 罰金： ①ライダー個人に対して：100万円以下 ②エントラント・団体に対して：300万円以下
MFJ、審査委員会、組織委員会に対する暴言、暴行、脅迫、威圧行為	資格停止（2年以内） 罰金： ①ライダー個人に対して：200万円以下 ②エントラント・団体に対して：300万円以下
MFJ会員である団体が重大な不正行為を行った場合	資格停止（2年以内） 資格剥奪 罰金：1000万円以下
相手に傷害を負わせる重大な暴力行為	資格停止（2年以内） 資格剥奪 罰金：1000万円以下
重大な刑法上の犯罪により処罰された者	資格停止（2年以内） 資格剥奪 罰金：1000万円以下
上記のほかモーターサイクルスポーツの管理、普及振興、競技の安全と公正および秩序の保持を害する行為を行った場合	資格停止（2年以内） 資格剥奪 罰金：1000万円以下

※違反の状況に応じて、複数の罰則を科すこと（併科）もできるものとする。

※MFJ会員および当該競技会に直接関与する者を対象とする。

42 本規則の施行

本規則は2019年1月1日から施行する。

MFJライセンス 昇格・降格に関する規則

1 目的

本規則は、一般財団法人日本モーターサイクルスポーツ協会（以下MFJという）が発給、管理する競技ライセンス等級の昇格・降格に関して規定し、モーターサイクル競技の公正を図ることを目的とする。

2 2019年度昇格ポイント対象期間

2019年度の昇格ポイント対象期間は2019年1月1日から2019年10月31日までとし、昇格となった資格が有効となるのは2020年1月1日からとする。11月1日より12月31日までに開催された競技の結果は特別昇格の審査対象となる。

3 昇格、降格の種類と手続き

- 3-1 自動昇格とは
昇格対象期間内に規定の自動昇格の得点または順位を得た場合、ライセンスは上位区分に昇格する。自動昇格対象者にはその年の11月末日までにMFJより昇格が通知される。なお、昇格後のクラスの有効開始は2020年1月1日からとする。
なお、自動昇格後のクラス権利は、62頁の自動降格基準表に示す年度まで維持される。
- 3-2 申請昇格とは
昇格対象期間内に規定の申請昇格の資格、得点または順位を得た場合、申請すれば上位ライセンス区分に昇格する。明確な基準が定められている申請昇格については、その対象者にはその年の11月末日までにMFJより通知される（ロードレースのジュニア→フレッシュマン、フレッシュマン→国内の場合を除く）。
申請昇格の権利を得て、申請昇格期間内に手続きをしなかった場合は、申請昇格の権利はなくなる。なお、昇格後のクラスの有効開始は2020年1月1日からとする。また、申請昇格の手続きを行った後、昇格の取り消しは一切認められない。
- 3-3 特別昇格とは
⑫特別昇格およびその手続き（63頁参照）。
- 3-4 自動降格、特別降格とは
ライセンスの欠格期間による自動降格、本人の申請により審査される特別降格がある（63頁参照）。
- 3-5 再昇格規定とは
ライセンスを降格した者が⑬再昇格基準に明記された成績を修めた場合、ライセ

ンスは再度昇格する（64頁参照）。

4 自動昇格に必要な得点（ポイント）

- 4-1 自動昇格に必要な得点（以下ポイントという）は公認競技会の格式別に完走者に対し、その成績に応じて下記のように与えられる。申請昇格クラスにおいても適用される。
- 4-2 MFJカップ地方選手権等のランキング決定基準に特別な記載がない場合は、⑭全日本選手権ランキング決定基準（64頁）を適用する。
- 4-3 トライアルジュニアクラスは、国内B級クラスとの混走が認められるため、②のポイントが適用される。
- 4-4 ナショナルJ-GP3、JP250クラスは、ロードレース国内、フレッシュマン、ジュニアとの混走が認められ、総合順位によって①のポイントが適用される。

①ロードレース・MFJカップ・地方選手権

※全日本ロードレース選手権のポイントは付則⑤19-3項（129頁）が適用される。

※MFJカップ JP250クラスに昇格制度設定はない。

（台数…予選出走台数）

順位	台数	25以上	22-24	20-21	18-19	16-17	14-15	12-13	10-11	8-9	6-7	4-5	2-3	0-1
1位	20	20	20	20	20	20	20	20	20	20	20	20	10	不成立
2位	17	17	17	17	17	17	17	17	17	17	17	17		
3位	15	15	15	15	15	15	15	15	15	15	15	15		
4位	13	13	13	13	13	13	13	13	13	13				
5位	11	11	11	11	11	11	11	11	11					
6位	10	10	10	10	10	10	10	10						
7位	9	9	9	9	9	9								
8位	8	8	8	8	8									
9位	7	7	7	7										
10位	6	6	6											
11位	5	5												
12位	4	4												
13位	3													
14位	2													
15位	1													

②全日本トライアル選手権・トライアル地方選手権

※全日本国際A級スーパークラスは、出場台数に関わらず上位15位までの完走者に対しポイントが与えられる。

※全日本レディースクラスは、出場台数に関わらず上位15位までの完走者に対しポイントが与えられる。

順位	1位	2位	3位	4位	5位	6位	7位	8位	9位	10位	11位	12位	13位	14位	15位
得点	20	17	15	13	11	10	9	8	7	6	5	4	3	2	1

※受付台数1台以下は不成立とする

※完走者にもポイントが与えられる

③モトクロス県大会・トライアル県大会・エンデューロ県大会

順位	1位	2位	3位	4位	5位	6位	7位	8位	9位	10位
得点	10	9	8	7	6	5	4	3	2	1

※トライアル県大会：1台以下は不成立とする

※モトクロス県大会：1台以下は不成立とする

※エンデューロ県大会：最低出走台数に制限はない

※完走者にもポイントが与えられる

※モトクロスの場合…「完走者」とは優勝者の75%（小数点以下切捨て）以上の周回数を完了した者をさす。

④全日本モトクロス選手権・モトクロス地方選手権／

全日本エンデューロ選手権・エンデューロエリア選手権

順位	1位	2位	3位	4位	5位	6位	7位	8位	9位	10位
得点	25	22	20	18	16	15	14	13	12	11
順位	11位	12位	13位	14位	15位	16位	17位	18位	19位	20位
得点	10	9	8	7	6	5	4	3	2	1

※モトクロスの場合…「完走者」とは優勝者の75%（小数点以下切捨て）以上の周回数を完了した者をさす。

※モトクロス出走台数1台以下は不成立とする
 ※エンデューロは最低出走台数に制限はない
 ※完走者にもポイントが与えられる

全日本スーパーモト選手権・スーパーモトエリア選手権

順位	1位	2位	3位	4位	5位	6位	7位	8位	9位	10位	11位	12位	13位	14位	15位
得点	20	17	15	13	11	10	9	8	7	6	5	4	3	2	1

※予選出走台数1台以下は不成立とする。
 ※完走者のみポイントが与えられる。

5 ロードレースライセンスの昇格

5-1 ジュニア➡フレッシュマン
 自動昇格

(1) 当該年（2019年1月1日～12月31日迄）に16歳になる者は、誕生日前でも自動的にフレッシュマンとなる。

5-1 ジュニア➡国内
 申請昇格

各地方選手権（2019年10月31日まで）のナショナルJ-GP3、JP250クラスで、以下のポイントを得て、申請をした場合、昇格することができる。

（申請期限は、2019年12月31日消印有効）

大会の獲得ポイントは、ナショナルJ-GP3、JP250クラスの総合順位（J、RF、国内）によって付与されるポイントとする。

	J-GP3	JP250
北海道（十勝選手権）	—	40点以上
SUGO選手権	40点以上	40点以上
筑波選手権	40点以上	40点以上
もてぎ選手権	40点以上	40点以上
鈴鹿選手権	40点以上	50点以上
岡山選手権	40点以上	40点以上
九州選手権	60点以上	40点以上

注意：MFJカップ JP250クラスに昇格制度設定はない。

5-2 フレッシュマン➡国内
 申請昇格

下記条件のいずれかを満たし申請することにより、国内ライセンスを随時取得できる。年度の途中でも申請できるが、ライセンス追加料金3,000円を必要とする。

(1) 公認サーキットでの3時間走行証明印を得る（複数のサーキットで走行時間の合算は不可）。

※走行証明の有効期間は発行日より1年間。

(2) 公認・承認ロードレース競技会にてフレッシュマンライセンスで出場し、予選出走台数20台以上の場合、10位以内または10台以上で6位以内の成績を修めること（過去2年以内）。

(3) 公認・承認ロードレース競技会にてフレッシュマンライセンスで過去2回以上参加した実績を有する（過去2年以内）。

※(2)、(3)は書式「ロードレース国内ライセンス申請資格取得証明願（主催者証

明印入)」を提出。※主催者の定められた規定で前記実績が適用されない大会もある。

(4) 国内ライセンス講習会を受けること。

5-3

国内➡国際

5-3-1

地方選手権

申請昇格

各地方選手権（2019年10月31日まで）のJP250/J-GP3/ST600/JSB1000で、以下のポイントを得て、申請をした場合、昇格することができる。

（申請期限は、2019年12月31日消印有効）

ナショナルJ-GP3、JP250クラスの獲得ポイントは、総合順位（J、RF、国内）によって付与されるポイントとする。

	J-GP3、ST600、JSB1000	JP250
北海道（十勝選手権）	50点以上	60点以上
SUGO選手権	40点以上	50点以上
筑波選手権	40点以上	50点以上
もてぎ選手権	40点以上	60点以上
鈴鹿選手権	40点以上	60点以上
岡山選手権	40点以上	60点以上
九州選手権	JSB1000：50点以上 ST600、J-GP3：70点以上	80点以上

注意：MFJカップ JP250クラスに昇格制度設定はない。

6 モトクロスライセンスの昇格

6-1

公認競技会とは2019年10月31日までに開催される地方選手権シリーズおよび県大会をさす。

6-2

シリーズ開催予定数の50%以上の大会またはクラスが成立しなかった場合は、昇格対象ならびにシリーズチャンピオンとして認められない。

6-3

PC➡ジュニア

自動資格

当該年（2019年1月1日～12月31日迄）に9歳になる者は自動的にジュニアクラスとなる。

6-4

ジュニア➡国内B級

6-4-1

自動昇格

当該年（2019年1月1日～12月31日迄）に16歳になる者は誕生日前でも自動的に国内B級となる。

6-4-2

申請昇格（申請期日：2019年12月31日消印有効）

公認競技会（2019年10月31日まで／地方選手権・県大会合計）において下記の人数でランキング上位の成績を得て、昇格申請を提出した者（複数の地方にまたがるポイントの合計はしない）。ただし同点者のある場合は、この人数を超えることができる。

注：ポイントは [[4]自動昇格に必要な得点（ポイント）]（56頁）による。

地方	北海道	東北	関東	中部	近畿	中国	四国	九州
人数	6	5	15	6	15	4	2	5

6-4-3

特別審査（体格を理由とする申請）

原則として、身長が160cm以上あり本人が昇格を望む場合に申請ができ、MFJモトクロス委員会にて承認された場合に昇格が認められる。

申請者は、当該年度有効なMFJジュニアライセンスを所持している者に限られ、

所定の申請用紙に必要な事項を明記し、顔写真、申請料3,000円と、身長が160cm以上あることを証明する公的な書類（学校での身体測定結果、または医療機関等で発行される証明書等）を添え、MFJ本部へ申請する。

所定の申請書はMFJ事務局に準備されており、希望者にはMFJ事務局より送付される（またはMFJホームページよりダウンロードすることができる）。

なお、この特別審査は年度途中でも申請することができる。

※この特別審査が認められた場合、ライセンスの切替え手続きを速やかに行わなければならない。ライセンスの切替え手続きが完了するまでは、ジュニアライセンスの資格とする。

6-5 国内B級→国内A級

6-5-1 自動昇格

公認競技会（2019年10月31日まで／地方選手権・県大会のNB合計）において下記の人数でランキング上位の成績を得た者（複数の地方にまたがるポイントの合計はしない）。ただし同点者のある場合は、この人数を超えることができる。

※85ccクラス以下は昇格の対象としない。

注：ポイントは [[4]自動昇格に必要な得点（ポイント）]（56頁）による。

地方	北海道	東北	関東	中部	近畿	中国	四国	九州
人数	6	5	7	6	6	5	3	5

6-6 国内A級→国際B級

6-6-1 自動昇格

公認競技会（2019年10月31日まで／地方選手権・県大会のNA合計）において下記の人数でランキング上位の成績を得た者（複数の地方にまたがるポイントの合計はしない）。ただし同点者のある場合は、この人数を超えることができる。

※85ccクラス以下は昇格の対象としない

注：ポイントは [[4]自動昇格に必要な得点（ポイント）]（56頁）による。

地方	北海道	東北	関東	中部	近畿	中国	四国	九州
人数	4	5	5	3	3	2	2	3

6-7 国際B級→国際A級

6-7-1 自動昇格

全日本選手権IBOPENクラスのシリーズランキングで1位～10位にランクされた者。ただし、同点者のある場合はこの人数を超えることができる。

6-7-2 申請昇格（申請期日：2019年12月31日消印有効）

地方選手権シリーズIBOPENクラスチャンピオン1名で、かつ当該年度の全日本選手権シリーズIBOPENクラスでポイントを獲得した者は、国際A級に申請昇格する権利が与えられる。

ただし同点者のある場合は、この人数を超えることができる。

6-8 モトクロス全国大会選抜クラスの昇格

6-8-1 申請昇格（申請期日：2019年12月31日消印有効）

選抜各クラスで優勝した者は、2階級申請昇格する権利が与えられる。

ジュニア（2ヒート総合優勝者1名）→国内A級

NBOPEN（2ヒート総合優勝者1名）→国際B級

NAOPEN（2ヒート総合優勝者1名）→国際A級

※モトクロス全国大会選抜クラスで獲得したポイントの各地方選手権への加算はしない。

- 6-9 地方選手権におけるボーナスポイントについて
各地方選手権シリーズにおいて、年1戦のみボーナスポイント5点が加算される大会が認められる。
※ボーナスポイント対象大会は、各地方選手権カレンダーを参照すること。

7 トライアルライセンスの昇格

- 7-1 公認競技会とは、2019年10月31日までに開催される地方選手権および県大会をさす。
7-2 ジュニア➡国内B級
自動昇格
当該年度（2019年1月1日～12月31日迄）に16歳になる者は誕生日前でも自動的に国内B級となる。

- 7-3 ジュニア／国内B級➡国内A級
ジュニア部門は国内B級との混走が認められ、昇格の基準は国内B級と同格に扱われる。
自動昇格
公認競技会（2019年10月31日まで）において各地方で下記のポイントを得た者（複数の地方にまたがるポイントの合計はしない）かつ下記的人数で、ポイント上位の成績を得た者。ただし、同点者のある場合はこの人数を超えることができる。

地方	北海道	東北	関東	中部	近畿	中国	四国	九州
得点	95	80	70	60	80	50	95	60
人数	1	5	10	—	9	8	2	7

- 注：ポイントは [4]自動昇格に必要な得点（ポイント）（56頁）による。
7-3-1 沖縄県シリーズは地方選手権と同じ扱いとし、地方選手権と同様のポイントスケールが適用される。[4]自動昇格に必要な得点（ポイント）（56頁）②適用
7-4 国内A級➡国際B級

- 自動昇格
地方選手権（2019年10月31日まで）において、下記的人数でポイント上位の成績を得た者。ただし、同点者のある場合は、この人数を超えることができる。

地方	北海道	東北	関東	中部	近畿	中国	四国	九州
人数	1	3	5	4	5	3	1	3

- 7-5 国際B級➡国際A級
7-5-1 自動昇格
全日本選手権ランキングで、1位～5位にランクされた者。
ただし、同点者のある場合はこの人数を超えることができる。
7-5-2 申請昇格
地方選手権にてシリーズチャンピオンとなり、本人が希望し、昇格申請を提出した者。（申請期限：2019年12月31日消印有効）
7-5-2-1 沖縄県シリーズは対象外とする。

- 7-6 その他
7-6-1 地方選手権におけるボーナスポイント
各地方選手権シリーズにおいて、年1戦のみボーナスポイント5点が加算される大会が認められる。
※ボーナスポイント対象大会は、各地方選手権カレンダーを参照すること。

- 7-6-2 トライアルグランドチャンピオン大会グランドチャンピオンクラス（J/NB/NA混走）の上位10位までの入賞者は、IBクラスへ昇格の申請ができる。（申請期限：2019年12月31日消印有効）

- 7-7 全日本選手権 国際A級↔国際A級スーパークラス
7-7-1 申請昇格

全日本選手権国際A級ランキングで、2位～5位にランクされた者は、申請によりスーパークラスへの移動を申請することができる。ただし、同点者のある場合はこの人数を超えることができる。またシーズン途中でのクラス移動は不可とする。

(申請期限：2019年12月31日消印有効)

7-7-2

申請降格

全日本選手権国際A級スーパークラスランキング7位以下の者は、申請によって次年度の国際A級への移動を申請することができる。ただし、同点者のある場合はこの人数を超えることができる。またシーズン途中でのクラス移動は不可とする。

(申請期限：2019年12月31日消印有効)

7-7-3

自動昇格

全日本選手権国際A級ランキングでシリーズチャンピオンを獲得した者は、翌年自動的にスーパークラスへ登録される。

7-7-4

自動降格

全日本選手権国際A級スーパークラスランキングでポイントを獲得できなかった者は、翌年国際A級に自動降格となる。この場合、再昇格規定は適用されない。

(ただし、世界選手権ポイント獲得者等、トライアル委員会が特に認める者は除く)

8 スーパーモトライセンスの昇格

8-1

スーパーモトB級→スーパーモトA級

地方選手権からの昇格

8-1-1

申請昇格

スーパーモトエリア選手権のS1 OPEN・S2・S3クラスで、2019年10月31日までに開催される下記エリア当該クラスにおけるB級シリーズランキング上位1位かつ40ポイント以上得た者は、申請によりスーパーモトA級に昇格できる。

ただし、同点者のある場合はこの人数を超えることができる。また、昇格を希望するものは昇格手続きが完了するまでの競技会に出場できない。

(申請期限：2019年12月31日消印有効)

・2019スーパーモトエリア選手権開催エリア

東日本エリア（北海道・東北・関東）、中日本エリア（中部・近畿）、西日本エリア（中国・四国・九州）

9 エンデューロライセンスの昇格

9-1

国内B級→国内A級

9-1-1

自動昇格：全日本ナショナルBクラスのシリーズランキング1～8位の者

9-1-2

自動昇格：エリア選手権シリーズ（北海道・東日本・中日本・西日本・九州）ナショナルBクラスで下記の人数でランキング上位の成績を得た者（複数のエリアにまたがるポイントの合計はしない）

エリア	北海道	東日本	中日本	西日本	九州
人数	6	6	5	3	1

※ただし同点者のある場合は、この人数を超えることができる。

9-2

国内A級→国際B級

9-2-1

自動昇格：全日本ナショナルAクラスのシリーズランキング1～5位の者

9-2-2

申請昇格：エリア選手権シリーズ（北海道・東日本・中日本・西日本・九州）ナショナルAクラスで下記の人数でランキング上位の成績を得た者（複数のエリアにまたがるポイントの合計はしない） ※申請期限：2019年12月31日消印有効

付
則

エリア	北海道	東日本	中日本	西日本	九州
人数	3	3	3	2	1

※ただし同点者のある場合は、この人数を超えることができる。

9-3 国際B級→国際A級

9-3-1 自動昇格：全日本インターナショナルBクラスのシリーズランキング1～3位の者

9-3-2 申請昇格：エリア選手権シリーズ（北海道・東日本・中日本・西日本・九州）

インターナショナルBクラスのシリーズチャンピオンはインターナショナルAクラスに昇格する権利が与えられる（複数のエリアにまたがるポイントの合計はしない）。※申請期限：2019年12月31日消印有効

※ただし同点者のある場合は、この人数を超えることができる。

※各エリア選手権シリーズの日程、大会数、ランキング、特別規則等の詳細は、大会主催者またはJECプロモーションのWebサイトにてご確認ください。

<http://jecpro.com/>

10 自動降格の基準

10-1 ライセンスの更新がなされなかった場合は、その欠格期間（ライセンスを取得しなかった期間）によって次表のとおりライセンス等級が自動降格される。

●自動降格基準表 ※2019年度ライセンスを取得した場合

最終 ライセンス取得年	種目 部門				モトクロス・エンデューロ				トライアル				ロードレース	スノーモビル ドラグレース
	国内B級	国内A級	国際B級	国際A級	国内B級	国内A級	国際B級	国際A級	国際	国際	国際	A級		
'17年(欠格1年)	◇	国内A級	国際B級	国際A級	国内B級	国内A級	国際B級	国際A級	国際	国際	国際	A級		
'16年(欠格2年)	◇	◇	◇	◇	◇	◇	◇	◇	国際	国際	◇	◇		
'15年(欠格3年)	◇	国内B級	◇	◇	◇	国内B級	国内A級	◇	国際	国際	◇	◇		
'14年(欠格4年)	◇	◇	国内A級	国際B級	◇	◇	国内B級	国際B級	国内	国内	B級	◇		
'13年(欠格5年)	◇	◇	◇	◇	◇	◇	◇	◇	国内	国内	◇	◇		
'12年以前	◇	◇	◇	国内A級	◇	◇	◇	国内A級	国内	国内	◇	◇		

※ロードレースライセンス取得者（ジュニア、フレッシュマン、国内、国際）で、継続手続きにおいて、10年以上欠格期間がある場合は、フレッシュマン再取得者はMFJ公認サーキットライセンス（当該年度有効）を取得するか、MFJ公認フレッシュマンライセンス講習会を受講しなければならない。国内ライセンス再取得者は公認サーキットライセンス取得及び当該サーキットでの3時間走行証明印を取得するか、MFJ公認ロードレース国内ライセンス講習会を受講しなければならない。

10-2 過去に各種目の年間世界チャンピオンとなったものは自動降格基準表に関わらず当該種目の最上級部門のライセンス申請とする。申請時にMFJ事務局に連絡を必要とする。

10-3 過去に各種目の全日本最上級部門（現ロードレース国際、モトクロス国際A級、トライアル国際A級、エンデューロ国際A級）で各クラスの全日本年間チャンピオンは希望により自動降格基準表の対象外となることできる。ただし、最上級部門を再申請する場合は、MFJ事務局に連絡を必要とする。

10-4 国際ライセンス発行特別申請（ロードレースのみ適用）

ロードレース国際から国内に自動降格となった場合、「国際ライセンス発行特別申請」の手続きを行い、ロードレース委員会の審査によって認められた場合に限り、国際ライセンスを取得できる。ただし、過去に特別降格により国内ライセンスを取得した場合を除く。

10-4-1 国際ライセンス発行特別申請は、申請料5,000円と欠格期間4年以降（国内ライセンス資格となった年）からの未継続期間分と当該年度の会費を納めなければならない。会費の算出は、2018年度の会費を基準とし、MFJ事務局に申請料の確認を

行うこととする。なお、ロードレース国際が10年以上の欠格期間を有する場合は、申請者自ら「国際ライセンス」所持者であった証明書（例：過去のライセンス、レースリザルト等）を提出しなければならない。

- 10-4-2 申請理由が、ロードレース界の貢献に資すると認められた場合は、会費負担の軽減が図られる場合もある。

11 特別昇格およびその手続き

- 11-1 前項各種目の自動昇格および申請昇格基準と同等とみなされる成績を得た者で、昇格を希望する者は、特別昇格の申請ができる。
その成績は、当該年の11月1日以降の公認競技会で得たものも考慮され審査の対象となる。

- 11-1-1 ロードレースジュニアから国内への申請については、下記クラスを対象クラスとする。
ジュニアから国内への申請可能なクラス（MFJ承認競技会以上に登録されているもの）

十勝スピードウェイ	JP250、Street250、CBR250R/RRカップ+勝ミニバイクレース（スプリント）
SUGO	J-GP3、JP250、CBR250R/RRカップ
筑波サーキット	J-GP3、JP250、CBR250R/RRカップ S80
もてぎ	J-GP3、JP250
鈴鹿サーキット	J-GP3、JP250
岡山国際	J-GP3、JP250、CBR250R/RRカップ、S8
オートポリス	J-GP3、JP250
HSR九州	J-GP3、JP250
SPA直入	J-GP3、JP250

- 11-1-2 同一ライセンス年度内のロードレースジュニアからロードレース国際ライセンスへの特別昇格申請は認められない。（ジュニアから国内への昇格者においても2段階昇格は認められない）

同一ライセンス年度とは、2019年ライセンスの場合、2019年4月1日～2020年3月31日を言う。

- 11-2 当該年のアジアタレントカップおよびアジアロードレース選手権の成績を以て特別昇格申請することもできる。

- 11-2-1 ロードレース国内から国際への申請について、下記を対象クラスとする。

対象競技会	特別昇格対象クラス
地方選手権 ナショナルクラス	JP250、J-GP3、ST600（ST600N）、JSB1000（JSB1000N）

※フレッシュマンライセンスでの地方選手権実績は特別昇格申請対象にならない。
この申請は、所定の申請用紙に必要事項、および明確な申請理由を記入し、顔写真、成績を証明するリザルト、申請料3,000円を添え、所属するMFJ加盟団体（25頁参照）へ申請する。

- 11-4 この申請の受付は、2019年11月1日から2019年12月31日までに、所属のMFJ加盟団体へ到着することとし、期限を過ぎたものは一切受理されない。

- 11-5 この特別昇格についての審査は、MFJ加盟団体専門委員会、MFJ専門委員会での審査結果による。

12 特別降格およびその手続き

- 12-1 特別降格申請は、当該年度有効なライセンスを所持している者に限り申請できる。
12-2 原則としてそのライセンス区分にて得点を得られないまま1年以上経過した者で、降格を希望する者は、特別降格の申請ができる。
12-3 この申請は、所定の申請用紙に必要事項、および明確な申請理由を記入し、顔写真、

- 申請料3,000円を添え、所属するMFJ加盟団体（25頁参照）へ申請する。
- 12-4 この申請の受付は、2019年11月1日から2019年12月31日までに、所属のMFJ加盟団体へ到着することとし、期限を過ぎたものは一切受理されない。
- 12-5 この特別降格についての審査は、MFJ加盟団体専門委員会、MFJ専門委員会での審査結果による。
- 12-6 この特別降格承認後、降格が決められた日よりその年度の終了する日までは、再昇格基準が適用される。

13 再昇格基準

自動・特別降格が適用されたライセンス年度（有効期間内）のみ、次の基準に適合することとなった場合は、原則として次の競技会からライセンスクラスから次の上級クラスに再昇格することができる。自動降格により2段階以上降格した場合、その年度内であればひとつずつ2段階の昇格も認められる。基準に適合した者は、所属するMFJ加盟団体へ所定（※）の再昇格申請書を使用し、成績結果（大会公式リザルト）と現在所持しているMFJライセンスを送付しなければならない。この規則は、欠格期間が10年以上ある場合は適用されないが、トライアルのみ別に定める（※）。

所定の用紙「MFJ競技ライセンス再昇格申請書」はMFJホームページ [<http://www.mfj.or.jp>] よりダウンロードするか、またはMFJ本部へ請求する。

1) ロードレース

- (1) 地方選手権以上のシリーズ大会において、原則として優勝した者。
- (2) 公式記録によるラップタイム等により、MFJロードレース委員会が特に必要と認め、承認した者。

2) モトクロス

- (1) 国際A級又は、国際B級部門から国内A級部門に降格した場合は、MFJモトクロス委員会にて審議し、承認された者。
- (2) 国内B級部門に降格した場合は、MFJ公認競技会において優勝した者。
- (3) MFJモトクロス委員会が特に必要と認め、承認した者。

3) トライアル

- (1) 国際B級部門に降格した場合、全日本選手権シリーズにおいて優勝した者。
- (2) 国内A級部門に降格した場合は、地方選手権シリーズにおいて優勝した者。
- (3) 国内B級部門に降格した場合は、MFJ公認競技会において優勝した者。
トライアルに限り(1)~(3)で資格を得た者は欠格期間10年以上を過ぎた場合でも適用することができる。ただし、所属するMFJ加盟団体のトライアル委員長の推薦状を必要とする。
- (4) その他MFJトライアル委員会が特に必要と認め、承認した者。

4) エンデューロ

- (1) 降格したクラスにおいて、全日本またはエリア選手権シリーズで優勝した者。
- (2) その他エンデューロ委員会が特に必要と認め承認した者。

14 全日本選手権ランキング決定基準

1) 全日本選手権ランキング順位決定方法

全日本選手権ランキングの順位づけは次の方法により決定される。

- (1) 全日本選手権シリーズ大会で得た得点を合計し、総合得点の多い者から順位を決定する。
ただし、獲得点数が40点未満の場合はチャンピオンとせず、ランキング2位とする。
- (2) 上記(1)で同点となった場合、上位順位獲得回数の多い者が上位となる。
例：同点の者同士で1位を獲得した回数で比較し、多い者が上位。これでも同位の場合、2位を獲得した回数を比較する。以下、下位まで同様に比較する。
- (3) 上記(2)で決定できない場合、最終戦成績結果の上位順位の者を上位とする（ヒートレースの場合はヒートごとの順位）。

- (4) 上記(3)で決定できない場合、最終戦に近い同一大会成績結果の順位を比較し、上位順位の者を上位とする（ヒートレースの場合はヒートごとの順位）。
- (5) 上記(4)で決定できない場合、前年度のランキング上位の者を上位とする。
- (6) 上記(5)で決定できない場合、MFJ当該種目専門委員会において最終決定する。

MFJ MOTO AWARDS 全日本選手権ランキング認定表彰式典

全日本選手権ランキング決定基準に基づき決定された選手及びその他特別賞対象者の栄誉をたたえ、2019年12月に開催されるMFJ MOTO AWARDSにて表彰される。受賞者は必ず出席しなければならない。

タイトルホルダーの証 MFJ チャンピオンカード

(一財)日本モーターサイクルスポーツ協会(MFJ)では、全日本選手権での最上級クラスでチャンピオンを獲得したライダーの功績を称え、チャンピオンを獲得したライダーに対し、MFJチャンピオンカードを発給しています。

チャンピオンカードを提示すると、全日本選手権等のイベント（特別イベント等除く）の入場がフリーパスとなります。

15 本規則の施行

本規則は、2019年1月1日から施行する。

MFJアンチドーピング規則

なぜ「アンチ・ドーピング」なのか？

ドーピングを禁止する理由は、大きく分けて以下の4つがあげられます。

(1) 選手自身の健康を害する

ドーピングは薬を使用する方法が一般的ですが、競技能力を高めるために意図的に使用される量と頻度には制限がきかないため、病気や怪我の治療のために使用されるときとは比べられない危険性があります。本来の想定外の量と頻度で薬を使用することは体を壊してしまう危険性があるため、ドーピングは禁止されています。

(2) 不誠実 (アンフェア)

スポーツ界はドーピングに対してはっきりと反対の姿勢を示していますので、大会に参加するにはドーピング禁止規程を守ることが条件です。スポーツ界の参加資格としてみんなが守っている禁止規程を自分だけこっそりと守らないで有利になろうとすることは不誠実です。

(3) 社会悪

特に一流の選手には青少年に対する役割モデルが期待されています。選手が薬を使って一流になっているとなれば、必ずそれをまねする青少年が出てきます。選手が薬まみれにならないければ大会に参加したり勝てないようでは、そのスポーツは社会的認知を得られません。

(4) スポーツ固有の価値を損ねる

スポーツ固有の価値には、「倫理観、フェアプレー、誠意、健康、優れた競技能力、人格と教育、喜びと楽しみ、チームワーク、献身と真摯な取組み、規則・法規への敬意、自他への敬意、勇敢さ、共同体・連帯意識」があげられ、これらの価値がスポーツの中で、またスポーツを通じて培われると期待されています。決して「優れた競技能力」だけに価値を認めているのではなく、競技能力は多くの価値の中の一つに過ぎません。

いくら世界記録を出したり、良い成績を残したとしても、ドーピングに手を染めた選手は絶対に認めてもらえません。

このようにドーピングは、健康への害、不誠実、社会悪といった「悪」につながるだけでなく、スポーツの価値や意味そのものを「否定」してしまうからこそ禁止されているのです。

第1章 総則

第1条

ドーピングは、スポーツと医学の倫理に反する。

一般財団法人日本モーターサイクルスポーツ協会（以下「本協会」という）は、公益財団法人日本アンチドーピング機構（以下JADAという）に加盟し、JADAの定める規則並びにFIMメディカル・コードを尊重し、アンチ・ドーピングを推進する。

第2条

本協会は、ドーピングを禁止する。

第3条

ドーピングとは、世界アンチ・ドーピング機構（WADA）規定の禁止リスト並びにFIMメディカルコードに規定された禁止物質および禁止方法の使用に該当することをいう。

第4条

本協会は、本協会が公認・承認する競技会に出場する選手、および本協会が国際競技大会へ派遣する日本代表選手（候補を含む）を対象としてドーピング検査を行う。

第5条

第4条に規程される競技者は、本協会から要請があった場合には、ドーピング検査を受けなければならない。

検査を拒否した場合は、理由の如何に関らず陽性と判断され、制裁が科される。

第6条

本協会は、ドーピングを行った競技者に対して制裁を科す。

競技者にドーピングを強要したり、勧めた者、また競技者のドーピングを手助けしたり、容認した者にも制裁を科す。

第7条

ドーピングを行わないことは、競技者自らの義務と責任である。

競技者から禁止物質が検出された場合には、ドーピングの推定を反証する責任は当該競技者にある。

第2章 ドーピング防止規程

1. 世界ドーピング防止規程及び日本ドーピング防止規程

- 1.1 MFJは世界ドーピング防止規程（以下、「WADA規程」という。）及び日本ドーピング防止規程（以下、「JADA規程」という）に基づき、ドーピング・コントロールの開始、実施に対する責任を担うこととなった。
- 1.2 WADA規程に基づき、MFJは以下の役割及び責任等を担うものとする。
 - (1) ドーピング防止方針及び規則がWADA規程及び日本ドーピング防止規程に準拠すること。
 - (2) 国内競技連盟のドーピング防止方針及び規則がWADA規程及び日本ドーピング防止規

程に準拠することを加盟又は承認の条件とすること。

(3) 公益財団法人日本アンチ・ドーピング機構（以下、「JADA」という）と協力すること。
本条項(4)は現MFJとは合致していないが、WADA規程並びにJADA規程との整合性を取るために記載するものである。

- (4) 国内競技連盟に通常登録していない競技者に対し、日本代表選手団の一員としてオリンピック競技大会に参加するための条件として、オリンピック競技大会の開催日の1年前から、要求された検体採取を受け、正確な最新の居場所情報をJADAに対し定期的に提出するよう義務付けること。
- (5) WADA規程又は日本ドーピング防止規程に違反した競技者又は競技者支援要員に対し、資格停止期間中、交付金及び助成金の交付の全部又は一部を停止すること。
- (6) ドーピング防止教育を奨励すること。

2. ドーピング防止規程の適用

2.1 本規程は以下の者に対して適用される。

- (1) MFJ
- (2) 競技者
- (3) 日本代表選手団のメンバー
- (4) 競技者支援要員
- (5) 国内競技連盟

2.2 ドーピング防止規則違反に対し、制裁措置が適用される。

3. 義務

3.1 競技者は、以下の義務を負うものとする。

- (1) 適用されるドーピング防止方針及び規則を理解し、遵守すること。
- (2) 検体採取に応ずること。
- (3) ドーピング防止と関連して、自己が摂取し、使用するものに責任をもつこと。
- (4) 医師に、禁止物質及び禁止方法を使用してはならないという自己の義務を伝え、自己に施される治療が、WADA規程に従って採択されたドーピング防止の方針及び規則に違反しないことを確認する責任をもつこと。

本条項(3.2)は現MFJとは合致していないが、WADA規程並びにJADA規程との整合性を取るために記載するものである。

3.2 MFJに通常登録していない競技者は、日本代表選手団の一員としてオリンピック競技大会に参加するための条件として、オリンピック競技大会の開催日の1年前から、要求された検体採取を受け、正確な最新の居場所情報をJADAに対し定期的に提出すること。

3.3 競技者支援要員は、以下の義務を負うものとする。

- (1) 自らに又は支援する競技者に適用されるドーピング防止方針及び規則を理解し、遵守すること。
- (2) 競技者の検査プログラムに協力すること。
- (3) 競技者の価値観及び行動に対する自己の影響力を行使しドーピング防止の姿勢を育成すること。

4. 検査

MFJは、WADA規程及び日本ドーピング防止規程に従い、ドーピング防止機関（JADAを含む）が行う検査の分析結果を承認する。

5. 本規程違反

- 5.1 ドーピング防止規則違反を犯すことは、本規程に違反する。
- 5.2 ドーピング防止規則違反を犯したか否かを判断するために、WADA規程及び日本ドーピング防止規程の各第1条、第2条、第3条、第4条、第5条、第6条及び第17条が適用される。

6. ドーピング防止規則違反の承認

MFJは、全てのドーピング防止機関による、人がドーピング防止規則違反を犯したとの決定を承認し、かつ尊重する。ただし、その認定がWADA規程及び日本ドーピング防止規程に準拠し、関連団体の権限に基づく場合に限る。

7. MFJが科す制裁措置

- 7.1 ドーピング防止規則違反を犯したと認定された人は、MFJメディカル部会の決定に従い、制裁措置の期間、日本代表選手団又はその選考の資格、MFJからの交付金、助成金及び補助金の交付の全部又は一部を受ける資格、並びに、MFJで役職に就く資格を失う。
- 7.2 制裁措置の期間は、WADA規程及び日本ドーピング防止規程の各第10条及び第11条に従って決定される。
- 7.3 MFJは、違反が1回目か2回目かを判断するにあたり、いかなるドーピング防止機関によって科された以前の制裁措置をも承認する。

8. 懲戒措置手続

ドーピング防止規則違反が問われる全ての事件は、WADA規程及び日本ドーピング防止規程に準拠して判断され、WADA規程及び日本ドーピング防止規程の条項に従って、認定がなされ、不服申立がなされるものとする。

9. 通知

本規程に基づいて制裁措置が科せられた場合には、MFJは科せられた制裁措置の詳細を下記宛に送付する。

- (1) 国際オリンピック委員会および公益財団法人日本オリンピック委員会
- (2) WADA規程第14.1項及び日本ドーピング防止規程第14.3項に基づき、通知を受ける権利を有する者
- (3) 当該人の国際競技連盟
- (4) WADA及びJADA
- (5) MFJが通知を必要と考えるその他の人

10. 不服申立て

不服申立てについては、日本ドーピング防止規程第13条の規定に従うものとする。

11. ドーピング防止規則違反の審査

ドーピング防止規則違反を犯したとして記録された者が後日、当該ドーピング防止規則違反を犯していないことが判明した場合、又はその他の誤りがCAS、日本スポーツ仲裁機構又はドーピング防止機関により明らかになった場合、MFJはドーピング防止規則違反及びそのドーピング防止規則違反の結果として科せられた制裁措置を取り消すものとし、本規程第9条により制裁措置が科された旨通知された全ての人に対し、そのことを報告するものとする。

12. 解釈

12.1 本規程中、以下の語は以下の意味を持つものとする。

- 「ドーピング防止規則違反」とは、WADA規程及び日本ドーピング防止規程の各第2条に記載されているドーピング防止規則に対する違反をいう。
- 「競技者」とは、WADA規程及び日本ドーピング防止規程に定義されているとおりの意味を有する。

12.2 本規程で定義されていない語は、文脈より異なる意味を持つものを除き、WADA規程及び日本ドーピング防止規程で付与された意味を表すものとする。

第3章 本協会が実施するドーピング検査

第8条

ドーピング検査は、事前の通告をもって、または通告無しに実施される。

第9条

ドーピング検査は、本協会メディカル部会が任命する検査員により、検査員の指定する場所において実施される。

第10条

検体採取は、細則で定める手続きに従って行われる。

検体の分析結果に影響するとは考えられない些細な手続きの違いは、結果に対する影響はないものとする。

第11条

検体の分析はWADA認定の検査機関で行われる。

第12条

検体の分析は、世界アンチ・ドーピング機構検体分析規定並びにFIMメディカルコードに則って行われる。

第4章 結果の通告と制裁の手続き

第13条

検査機関からの検査結果は、本協会メディカル部会長または委員長が指定する代理委員に通告される。

第14条

A検体に違反を疑わせる異常所見があった場合には、本協会メディカル部会長またはその代理委員は、本協会会長に報告する。競技者へは文書で通知し、所見に対する説明を求める。

第15条

競技者は通知を受けてから14日以内にB検体の確認検査を要求できる。

競技者が確認検査要求の権利を放棄するか、14日以内に確認検査を要求しない場合には、ドーピング検査陽性と認定される。

第16条

B検体の検査には、本協会メディカル部会1名、本協会の代表者1名、選手またはその代理人1名が立ち会うことができる。

第17条

B検体の検査結果は本協会メディカル部会長または代理委員に報告される。
本協会メディカル部会長またはその代理委員は、検査結果を本協会会長に報告する。

第18条

B検体が陰性の場合には、ドーピング検査陰性とされる。B検体がA検体と同所見の場合には、ドーピング検査陽性とされる。
ドーピング検査陽性の場合には、本協会は当該競技者ならびに関わりのあった者に対して制裁を科す。

第19条

本協会は、制裁を決定する前に、競技者ならびに関係者に公正な事情聴取の場を設ける。

第20条

本協会は、本協会規則に従って制裁を科す。

第5章 制裁

第21条

競技者に対する制裁は、競技結果の抹消、日本代表選手の認定取り消しおよび本協会に関わる公認・承認競技会への参加資格の停止である。

制裁内容は以下のとおりとし、WADA規定に則って決定する。

- (1) 嚴重注意
- (2) 資格停止 2年以内
- (3) 資格停止 2年以上終身

第22条

競技者にドーピングを強要したり、勧めた者、また競技者のドーピングを手助けしたり、容認した者に対する制裁は、第21条に規程する制裁を上限として、必要な修正を加えて科す。

第6章 付則

第23条

このアンチ・ドーピング規程の施行についての細則は別に定める。

付則1. 本規則は、2019年1月1日から施行する。

2019 MOTORCYCLE SPORTS RULES

MFJ

アンチドーピング細則

第1章 ドーピング検査の手続き

第1条

本協会メディカル部会が任命する検査員からドーピング検査を要請された競技者は、速やかに検査を受けなければならない。

検査員は本協会メディカル部会が発行した検査員としての任命証を競技者に提示する。

第2条

検査員が訪れた場合には、競技者はその時点で行っている活動を終了させるために必要な相当の時間を与えられる。なお、競技者は検査が終了するまで検査員の確認下にななければならない。

検体採取は可能な限り速やかに行う。

第3条

ドーピング検査は検査員が指定する場所をドーピング検査室として実施する。

ドーピング検査室には、競技者の付き添い1名が同席することができる。

第4条

競技者は密封された採尿容器を複数の中から1つを選び、同性の検査員の確認のもとで、75ml以上の尿を採取する。

第5条

競技者は、密封された検体容器キットを複数の中から1つを選び、尿をA、Bの検体容器に分けて入れ、検体容器を密封する。

第6条

競技者は、過去7日間にさかのぼって、使用した薬物を申告する。

また過去6ヶ月以内の輸血の有無についても申告する。

第7条

競技者ならびに付き添い人は検査用紙、検体容器のコードナンバーがすべて一致していること、手続きが公正に行われたことを確認し、検査用紙に署名する。

第8条

検査員は、検査用紙、検体容器のコードナンバーが一致していること、検査用紙に記載漏れが無いかを確認して、検査用紙に署名する。

第9条

競技者がサンプル提供を拒否した場合、検査員は検体採取を拒否することにより競技者本人がこうむる不都合、すなわち、ドーピング検査を拒否したとみなされ処分をうけるということを、説明しなければならない。それでもなお競技者が検体提供を拒否する場合は、検査員はこの旨をドーピング検査用紙に記載、署名し、競技者にも署名するよう要求する。検査員は、他にも特記すべきことがあればドーピング検査用紙にその旨を記載する。

第2章 制裁決定までの手続き

第10条

A検体に違反を疑わせる異常所見があった場合には、この時点で、当該競技者の本協会に関わる事業への参加資格は一時停止される。

第11条

ドーピング検査陽性の場合には、制裁の最終決定がなされる前に、当該競技者ならびに関係者には公正な事情聴取の場として第13条以下に定める裁定委員会が設けられる。

第12条

裁定委員会の審議をもとに、制裁を決定する。

第3章 裁定委員会

第13条

裁定委員会は、必要に応じてその都度設置する。

第14条

裁定委員会の委員は、MFJメディカル部会長、当該種目委員会委員長及び副委員長により構成されることとし、必要に応じて本協会会長が委嘱する。

第15条

裁定委員会は、検査機関に検査データについての説明を、また本協会メディカル部会の意見を求めることができる。

本細則は2019年1月1日から施行する。

ROAD RACE

ロードレース

CONTENTS

▼付則3 サークット走行に関する規則

1 目的	84
2 定義	84
3 サークット走行における遵守事項	84
4 車両およびライダーの装備	86
5 損害に対する責任	87
▼ ロードレースにおける2次災害防止の遵守事項	88

▼付則4 ロードレース競技規則

1 適用の範囲	89
2 ロードレース	89
3 競技会と開催クラス	89
4 公式シグナル	90
5 参加資格	93
6 出場申し込み	93
7 参加受理	94
8 ナンバープレート	94
9 ゼッケンナンバー	95
10 ライダーの装備	96
11 出場受付け	98
12 出場車両並びにマーキング部品の変更	98
13 車両の検査	99
14 ブリーフィング	99
15 公式予選	99
16 決勝レース出場台数	101
17 スタート方法	101
18 スタートにおける反則	106
19 ビットレーンのスピード制限	107
20 “ウェット” および “ドライ” レース	107
21 レース中およびプラクティスセッションの行為	107
22 停車指示	110
23 レースの一時停止	110
24 赤旗中断されたレースの再スタート	112
25 リタイヤ(棄権)	114
26 レース終了	114
27 優勝者、順位、完走者および得点(ポイント)	114
28 レース終了後の車両保管と再検査	115
29 レースおよび大会の延期・中止等	116
30 抗議	116
31 違反に対する罰則	116
32 本規則の解釈	117
33 本規則の施行	117

▼付則5 2019年全国ロードレース選手権大会特別規則

1 公示	118
2 全日本ロードレース選手権参加者の行動規範	118
3 開催内容と競技会の基本スケジュール	118
4 参加定員	120
5 追加のクラス	121
6 コースと最多出場台数	121
7 公式予選	121
8 大会審査委員会	122
9 参加資格	122
10 出場料	122
11 ビットクルー	122
12 レース当日の練習走行	122
13 ゼッケンナンバー	123
14 スペアマシン	123
15 ビットレーンのスピード制限	124
16 タイムキーピングシステム	124
17 スタートグリッドおよびスタート方法	124
18 レース距離	129
19 賞および得点	129
20 主催者の権限	130
21 ペナルティーの通告	130
22 タイヤ規制	130
23 スタート練習	132
24 JSB1000クラスのシード権	132
25 ST600クラス ワンメイクタイヤ特別規則	132
26 レースディレクション	134
27 MFJセーフティオフィサー(MFJSO)の義務と権限	134
28 ペナルティーポイント	135
29 テクニカルアドバイザーの役割	135
30 本規則の施行	135

▼付則6 MFJカップ/地方選手権ロードレース大会特別規則

1 公示	136
2 地方選手権	136
3 MFJカップ JP250	137
4 ワンメイクタイヤ特別規則	138

▼付則7 GPフォーミュラ基本仕様	142
▼付則8 JSB1000技術仕様	164
▼付則9 ST600技術仕様	187
▼付則11 JP250技術仕様	209
▼付則12 耐久レースの仕様	231
▼付則13 ジュニアの仕様	233
▼付則14 ミニバイクの仕様	236

※規則変更点は太字で示されています。

サーキット走行に関する規則



1 目的

本規則は、一般財団法人日本モーターサイクルスポーツ協会（以下MFJという）が、ロードレースコース（サーキット）において練習、レースを含むサーキット走行する際の基本的な走行方法、マナーを示すための規則である。

ただし、競技会において本規則とロードレース規則が相反する場合は、ロードレース規則が優先される。

2 定義

- 2-1 サーキット走行とは、全ての者が、練習及びレース等においてその持ち得る技量及び車両の能力において、でき得る限りより安全に、かつ速く走ることを目的として走行することをいう。
- 2-2 レコードラインの定義
レコードラインとは、そのサーキットを無理なくでき得る限りより安全に、かつ速く走るための理想的走行ラインをいう。
- 2-3 スロー走行とは、ライダー、マシンのトラブル、サーキット初心者の走行、慣らし走行、コース慣熟走行、下見走行をいい、基本的にはピットレーンがある側のコース端を走行しなければならない。

3 サーキット走行における遵守事項

サーキット走行する際は、各サーキットごとに定められた規則を熟知し、当該施設の指導員・係員、オフィシャル等の指示に従わなければならない。

- 3-1 優先権
 - 3-1-1 サーキット走行においては、基本的にレコードラインを走行する者に優先権がある。
 - 3-1-2 スロー走行中の者は、レコードラインを走行する者を妨げてはならない。
スロー走行車は基本的にはコースのピットレーンがある側のコース端を走行しなければならない。
 - 3-1-3 ピット走行レーンにおいては、ピットインしてくる車両（先にピット走行レーンを走行している車両）に優先権がある。
 - 3-1-4 ピットアウトしてコースに復帰するライダーは、ピットレーンを出て最初のコーナー出口に達するまでは、ピット側コース端を走行しなければならない。その間、後方から近づく車両の走行を妨げてはならない。レコードラインへの合流に際し

ては、十分な速度まで加速しなければならない。

3-2 走行中の遵守事項

- 3-2-1 シグナルおよびフラッグシグナルを確認し、その指示に従う義務がある。
- 3-2-2 通常予想できない地点での不必要な急減速をしてはならない。
- 3-2-3 いかなる場合も、逆方向への走行あるいは規定外のコースを走行してはならない。
- 3-2-4 直線部分では、前車を追い越す以外の目的で進路を著しく急激に変更することは禁止される。
- 3-2-5 他のライダーの走行を妨害するような走行をしてはならない。
- 3-2-6 必要以外にハンドルから手を離したり、足をフットレストから離し、また外に突き出したりするような危険な姿勢をとってはならない。

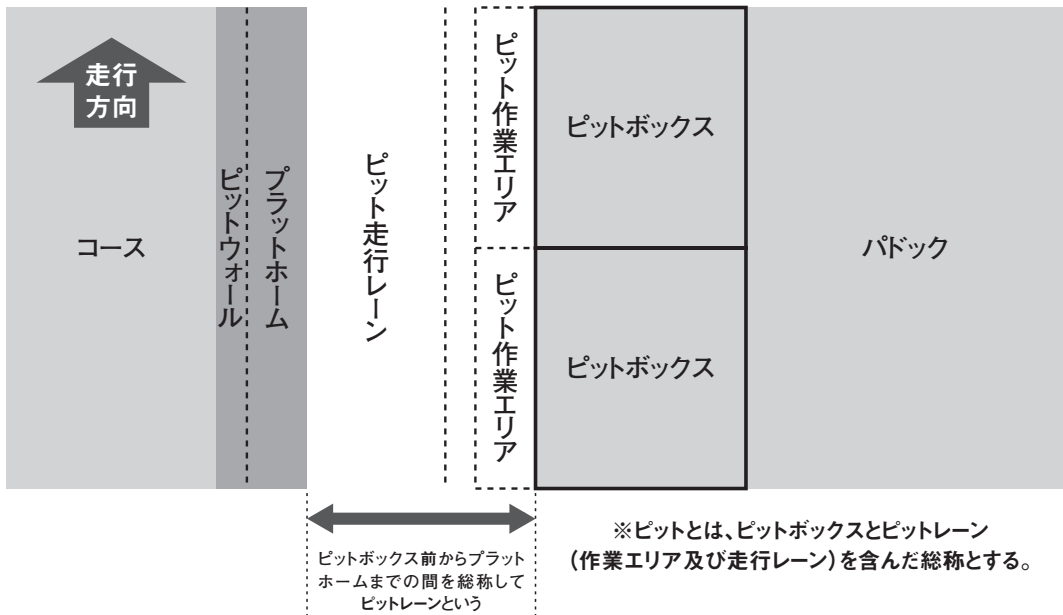
3-3 転倒・コースアウト

- 3-3-1 コースアウト
 - 3-3-1-1 もしコースアウトしたら、復帰する場合は後方を確認したのちコースに復帰しなければならない。転倒した場合は、マシンの確認（破損・オイル漏れ・グラベルの砂利等）も留意し、コースを汚損してはならない。
 - 3-3-1-2 トラブルなどで走行を止める場合は、マシンをコース外の安全な場所に止めてから退去しなければならない。
- 3-3-2 転倒
 - 3-3-2-1 自分が転倒もしくは故障で停止した場合、2次災害の防止つまり後続車にひかれる、あるいは後続車を転倒させる等の事故の増大を防止しなければならない。
 - 3-3-2-2 転倒したら状況判断により安全な所へできるだけ早く避難すること。特にオイルによる転倒は、後続車も同じ場所で続々と転倒してくる可能性があるので注意しなければならない。
 - 3-3-2-3 安全な場所から、でき得る限り後続車へ知らせる努力をすること。安全なタイミングを見て電源と燃料コックをオフにして火災やガス漏れを防止する。また、可能な限り散乱部品を撤去すること。
 - 3-3-2-4 ガードレールの外に出るまでは、ヘルメットを着用してしなければならない。
 - 3-3-2-5 転倒したマシンは、オイル・ガソリン等をこぼす場合が多いので、転倒車両を目撃したら次の周回は充分注意して走行しなければならない。
- 3-3-3 コースへの復帰
 - 3-3-3-1 安全な場所にてマシンが走行可能かどうか確認すること。
 - 3-3-3-2 オイル・ガソリン・冷却水・ブレーキオイル等の漏れがないか確認する。漏れがあった場合は、無理にピットまで帰還しないこと。
 - 3-3-3-3 走行に危険がある部分の破損、重要保安部品の破損、または破損部が鋭利になっていないかを確認すること。
 - 3-3-3-4 フェアリング内に泥、砂利、草等が入っていないか確認し、またタイヤに泥が付着したままライン上に復帰してはならない。
 - 3-3-3-5 後方の安全を充分に確認して余裕を持ってコースに復帰すること。
- 3-3-4 マシントラブル
 - 3-3-4-1 走行中にマシントラブルに見舞われた場合、レコードラインを走行するライダーの妨げにならないように注意してピットに戻ることができるが、後方の安全を確認し合図をしてからピット設置側を走行すること。

ロードレース競技規則

- 3-3-4-2 コース上にオイル等の液体を撒き散らす恐れのあるようなトラブルがあった場合は、スロー走行でピットに戻ろうとはせずに、すみやかにコースアウトして安全な場所にマシンを止めなければならない。
- 3-3-5 ピットイン
- 3-3-5-1 ピットインする車両のライダーは、ピットレーン入り口手前より後方を確認し、ピット側に車両を寄せ、手または足でピットインの合図を行ったのち、安全を確保しピットレーンを徐行しなければならない。
ピットエリア（停車区域）を走行することは禁止される。
- 3-3-5-2 ピットインする車両は、自己のピットボックスにできるだけ近いピット**走行レーン**からピットエリアに入り、自己のピットボックスにできるだけ寄って停車しなければならない。
- 3-3-5-3 ピットレーンのスピード制限は、当該サーキットの規則に従わなければならない。
- 3-3-5-4 ピット**走行レーン**、サインエリアでのピットクルーは、走行車両に優先権があることを認識し、自己の責任において安全を確保するものとする。ピットクルーが規則に従わない場合も当該チーム、ライダーが責任を負うものとする。

○本規則における用語は以下を定義とする。



- 3-3-6 その他
- 3-3-6-1 常にスポーツマンとしての態度を保ち、品格を疑われるような言動は厳に慎まなければならない。
- 3-3-6-2 アルコール類あるいは薬品（興奮剤等）を使用してはならない。

4 車両およびライダーの装備

- 4-1 車両
- 4-1-1 サーキットを走行する車両は自己の責任において事前の整備が行われており、走行するサーキットに要求される仕様に合致していなければならない。

- 4-1-2 オイル漏れや部品の脱落等が危惧される状態での走行は禁止され、走行が安全に行われ且つ他のライダーやコースへ走行の危険を及ぼすことが無い様に努めなければならない。
- 4-2 ライダーの装備
 - 4-2-1 ヘルメットはロードレース用MFJ公認ヘルメットを使用すること。ヘルメットおよび装備品へのウェアラブルカメラ等の突起物の装着は禁止される。
 - 4-2-2 レーシングスーツ、グローブ、ブーツを着用しなければならない。また安全対策として、チェストガード、脊椎パッド、エアバッグ、ヘルメットリムーバーを着用することが推奨される。
 - 4-2-3 慣らし走行等を行う、または特にスピードの遅いライダーが走行する場合は、外部からはっきり認識できる色のビブス等を着用し、他のライダーにはっきりとわかる様にしなければならない。ビブス等の形や色については、各サーキットの指示に従うこと。

5 損害に対する責任

- 5-1 走行中自己の車両及びその付属品及び安全装備等が破損した場合、またサーキットの付帯設備等を破損した場合も、その責任は自己が負わなければならない。
- 5-2 走行に際して起こった負傷等は、参加者自らが責任を負うものとする。

ロードレースにおける2次災害防止の遵守事項 転倒、または故障停止したら

2次災害防止

転倒したら2次災害の防止。

転倒、もしくは故障で停止した場合、後続車にひかれる、あるいは後続車を転倒させる等の2次災害事故の増大を防止するよう心がけて下さい。

まず安全確保

転倒したら、状況判断により、安全な所にできるだけ早く退避して下さい。

特に、オイルによる転倒は、後続車も同じ所に次々と転倒してきます。

後続車への合図

ポストから黄旗が振られますが、できるかぎり後続車に知らせる努力をして下さい。タイミングを見て、電源と燃料コックをOFFにして火災や燃料漏れの防止をして下さい。

障害物のかたづけ

オフィシャルと協力して散乱部品のかたづけを素早く行って下さい。オイルやガソリンがこぼれていたなら処理作業も素早く行って下さい。安全上、走ってくるマシンに背中を向けられないよう心がけて下さい。

コース内はヘルメットを

自分が転倒した所は他のライダーも転倒しやすい場所です。

いつ飛び込んで来るか分かりません。

ガードレールの外に出るまではヘルメットを被ったままで行動して下さい。コース内（グリーンも含む）にライダーがいる間は黄旗が振られ、追い越し禁止です。他のライダーを拘束しますので、できるだけ早くコース外に退場して下さい。

再スタート

マシンが再スタート可能かどうかの確認をして下さい。

マシンの点検はコース内の危険な場所で行わないで下さい。オフィシャルの指示に従い安全な場所に移動して下さい。

- 1) オイル、ガソリン、冷却水、ブレーキオイル等の漏れがないか確認をして下さい。オイル漏れなどがあった場合は、無理にピットに帰還しないで下さい。
- 2) 走行に危険のある部分の破損、重要保安部品の破損がないか、また破損部分が鋭利になり2次被害を与えないか確認して下さい。
- 3) フェアリング内に泥、砂利、草等が入っていないかを確認し、またタイヤに泥が付着したままライン上に復帰してはいけません。後方の安全を十分に確認し余裕をもってコースに復帰して下さい。

転倒車両を見たら

転倒したマシンは、オイル、ガソリン等をこぼす可能性があります。

走行中に転倒車を目撃したら次の周には充分注意をして通過して下さい。

出場可能 ライセンス	大会格式	対象種目
国際ライセンス	全日本選手権	J-GP3、J-GP2、ST600、JSB1000
国際ライセンス	MFJカップ	Int JP250
	地方選手権 インタークラス (Int)	Int JP250、Int J-GP3、Int ST600、Int JSB1000
国内ライセンス	MFJカップ	Nat JP250
	地方選手権 ナショナルクラス (Nat)	Nat JP250、Nat J-GP3、Nat ST600 (ST600N)、Nat JSB1000 (JSB1000N)
Nat J-GP3、ST600 (ST600N)、JP250		
Nat JP250、Nat J-GP3		
フレッシュマンライセンス		
ジュニアライセンス		

※フレッシュマンライセンスで地方選手権参加の場合、昇格にかかわるポイントは付与されない。また、特別昇格の申請もできない。

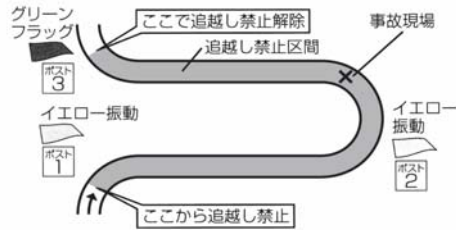
4 公式シグナル

ライダーは掲示される公式シグナルを確認する義務があり、そのシグナルに従わなければならない。公式シグナルに従わなかった場合、当該大会審査委員会により罰則が科される。

- 4-1 プラクティスセッション（公式予選等）および決勝レース中は、下記の公式シグナルが使用される。
- 4-1-1 公式シグナルの違反は、罰金、レースタイム加算、予選タイム抹消、失格、ポイント削除などの罰則が与えられる。罰則の決定は大会審査委員会が違反の内容により裁量を決定する。
- 4-1-2 情報を伝える旗及びライト
- 4-1-2-1 国旗またはレッドライト消灯：レーススタート
- 4-1-2-2 緑旗及びグリーンライト：
- ・コース規制の解除ならびに、当該旗提示ポストから黄旗の解除を示す。
 - ・公式練習、公式予選、ウォームアップ、サイティングラップ、各1周目に全てのポストで振動提示される。
 - ・決勝前のウォームアップラップスタートを示すために、スターターにより振動提示される。
 - ・黄旗が提示された直後のポストにおいて、振動提示される。
 - ・ピットレーン出口が開放される場合にグリーンライトが点灯される。
- 4-1-2-3 赤ストライプ付黄旗：当該旗の提示付近のコース上において、雨以外の理由で、コース表面が滑りやすい状態（コース上にオイルや落下物がある可能性も含む）を示す。この旗は、ポストにおいて振動提示される。
- 4-1-2-4 レッドクロス（赤い斜め十字の入った白旗）：
当該旗の提示付近のコース上において雨が降り始めたことを示す。
この旗はポストにおいて振動提示される。
- 4-1-2-5 レッドクロス（赤い斜め十字の入った白旗）と赤ストライプ付黄旗：
当該旗の提示付近のコース上において雨が降り続けていることを示す。
この旗はポストにおいて同時に振動提示される。
- 4-1-2-6 青旗：
- ・後方よりペースの速い車両が接近し、まさに追い越される状態にあることを示す。当該ライダーに対してポストにおいて振動提示される。
 - ・ピットアウトしようとするライダーに対してコース上の走行集団が近づいている場合に振動提示される。

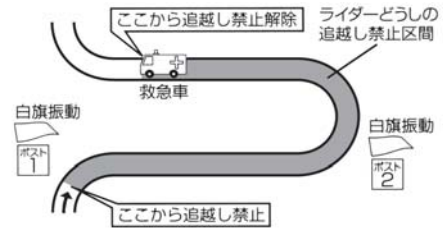
- 4-1-2-7 チェッカー旗：
レースまたはプラクティスセッション（公式予選等）の終了を示す。
この旗は、コントロールライン付近において振動提示される。
チェッカーを受けたライダーは、ゆっくりとピットに戻らなければならない。
フィニッシュライン通過直後の停止はしてはならない。
- 4-1-2-8 青旗とチェッカー旗：
ファイナルラップにフィニッシュラインの手前でトップライダー直前に他のライダーが走行している場合、トップのライダーにはレース終了を伝え、トップライダー直前のライダーは、もう一周する事を伝える。
コントロールライン付近において青旗とチェッカー旗が同時に振動提示される。
- 4-1-3 情報及び指示を伝える旗・ボード及びライト
- 4-1-3-1 黄旗及びイエローライト：
当該旗の提示およびイエローライト点滅の前方コースおよびコースサイドに障害物やその他危険な状態であることを示す。
- ・ポストで黄旗の1本振動は、前方コースサイドに危険が存在することを予告する。
 - ・ポストで黄旗の2本振動は、前方コース上に走行を妨げるような障害物など危険が存在することを予告する。
 - ・ライダーは、いつでも停止できるように準備してはならない。緑旗が振動提示される地点まで、追い越しは禁止される。
 - ・各列のスターティンググリッドで振動提示された場合、スタートディレイドを意味する。
スターティンググリッドの一行（またはそれ以上の列）で振動提示される場合は、当該列のライダーに問題があることを意味する。
 - ・走行終了時にチェッカー旗提示後、コントロールラインを最初に通過したライダーに合わせて、各ポストで黄旗の1本静止が提示される。
- 4-1-3-2 赤旗及びレッドライト：
この旗が提示されると、競技の中断を示す。コースを閉鎖する場合にも使用される。
- ・プラクティスセッションまたはレースが中断された場合、各ポストにおいて振動提示される。コースに配置されているレッドライトが点灯される。ライダーは低速で最大限の注意をはらいピットに戻らなければならない。
 - ・ピットレーン出口が閉鎖される時、レッドライトが点灯される。ライダーはピットアウトできない。
 - ・赤旗は、決勝前のウォームアップラップ終了時にスターティンググリッドで提示される。
 - ・レッドライトは、レーススタートのために2～5秒スタートラインで点灯される。
- 4-1-3-3 白旗：
当該旗の提示ポスト前方コースにおいて、救急車両等の介入車両に遭遇することを示す。
- ・この旗は、ポストにおいて振動提示される。
 - ・白旗振動提示ポストからこの介入車両を追い越すまで他のライダーを追い越すことは禁止される。
 - ・コース介入車両の追い越しは許可される。
- 4-1-3-4 白旗+黄旗：
コース介入車両がコース上で停車するやいなや、白旗は振動提示されたままで黄旗も合わせて振動提示される。

■黄旗の基本的な出され方



コースの前方に転倒などの危険な状況が起きていることを知らせています。ポストでは黄旗を振動させて知らせますので、そのポストから追い越し禁止となります。最大限の注意を払いながら危険な状況が起きている地点を通過します。さらに、追い越し禁止は続き、緑旗が提示されるポストを過ぎたら追い越し禁止が解除されます。黄旗の振動に代わりに、イエローライトの点滅によって危険を知らせる場合もあります。

■白旗の基本的な出され方



救急車などの介入車両がコース上にあることを知らせる旗です。救急車などを追い越すことは認められていますが、白旗の振動表示されているポストから救急車などを追い越すまで追い越し禁止となります。白旗の振動と黄旗の振動表示が同時に示されている場合は、黄旗の振動と同様、緑旗の提示があるポストまで追い越し禁止となります。

4-1-3-5 黒旗：

当該ライダーに速やかにピットインの指示していることを示す。

- ・この旗は、当該ライダーのナンバーを示すボードとともに各ポストで振動提示される。
- ・この旗とボードは当該ライダーのチームにも告知される。
- ・決勝レース中、安全上の観点でコースから除外する必要があるライダーに対して黒旗を提示する場合がある。

4-1-3-5-1 装備及び車両にトラブルがある場合にも提示され、当該車両は直ちにピットボックス前作業エリアに戻りオフィシャルの指示を受けなければならない。

4-1-3-6 オレンジボール旗と白ナンバーを付したブラックボード：

当該ナンバーのマシンは、彼自身、及び他のライダーに危険をおよぼす可能性があり、速やかにコースから離脱し、安全な場所に停止しなければならない。

- ・この旗は当該ライダーのナンバーを示すボードとともに各ポストにて振動提示される。
- ・この旗とボードが示されたライダーは安全な場所に速やかに停止しなければならない。

4-1-3-7 白・黒斜分割旗：

当該旗の提示ポストの前方にスロー走行車両があることを示し、後続のライダーに対し、静止提示される。そのスロー走行車両と走行ラインが重なる場合に振動提示される。

4-1-3-8 黄旗+SC（セーフティーカー）ボード

セーフティーカーの介入によるレースの一時中立化（注意・減速・追い越し禁止）を示す。

- ・全てのポストにおいて黄旗の振動提示とSCボードが提示され、レースは中立化される。ライダーはスローダウンし、他のライダーを追い越すことはできない。
- ・追越しを指示された車両以外は、セーフティーカーを追い越すことは禁止される。後方に一列に並んで走行しなければならない。

4-1-3-9 「RIDE THROUGH」の文字の下に車両ナンバーを付した一体型ボード（ライドスルーペナルティ）

当該ライダーは、レース中、ピット走行レーンを通るよう指示される。

途中、停止することは認められない。通過後、当該ライダーはレースに復帰することができる。

- ・ライダーはピットレーンスピード制限を遵守しなければならない。
このスピード制限に違反した場合、ライドスルーの手順が繰り返される。
このスピード制限違反を2回犯したライダーには、黒旗が掲示され**当該ライダーは失格となる**。
 - ・このボードはライダーのゼッケン番号を表示（黒文字）した黄色いボードがコントロールラインで提示され、あわせて他のポストで追加表示される。
提示位置は、各大会の特別規則または公式通知によって示される。
- 4-1-3-10 「STOP」の文字の下に車両ナンバーを付した一体型ボード：（ストップ&ゴー・ペナルティー）
当該ライダーは速やかにピットインし、オフィシャルの指示された場所に指示された時間停車しなければならない。このボードはコントロールラインで提示され、あわせて他のポストで追加表示される。
運用および提示位置は、各大会の特別規則または公式通知によって示される。
- 4-2 ライトによるシグナル
- 4-2-1 イエローライト（黄色燈）の点滅 黄旗と同意味。
- 4-2-2 グリーンライト（緑色燈） 緑旗と同意味。
- 4-2-3 レッドライト（赤色燈） 赤旗と同意味、競技監督および監視ポストで使用。
スタート時に2～5秒間点灯される。
- 4-2-4 ブルー点滅ライト 公式予選またはレース中は常にピットレーン出口で常に点滅される。
- 4-3-1 シグナル旗の寸法：80cm×100cm
- 4-3-2 旗の色の指定
- | | | | |
|------|------------------|---|-----------------|
| オレンジ | Pantone 151 C | 黒 | Pantone Black C |
| 青 | pantone 298 C | 赤 | Pantone 186 C |
| 黄 | Pantone Yellow C | 緑 | Pantone 348 C |
- 4-3-3 ゼッケンボード
黒ボード（70cm×50cm）にライダーの白ナンバー（最低4cm幅×縦30cm以上）が掲示できること。全てのポストで提示される。
- 4-4 競技会が開催される場合、公式予選および決勝前に、競技監督、審査委員会メンバー（全日本選手権は、セーフティーオフィサーを含む）および必要に応じてチーム代表と競技関係者により、各オフィシャルポストおよびフラッグやライト等の視認性とコース状況を確認するためのコースインスペクションが実施されなければならない。

5 参加資格

- 5-1 エントラントおよびライダー
エントラントおよびライダーは、MFJ国内競技規則第3章競技会〔13競技参加者〕（40頁）に合致していなければならない。

6 出場申し込み

- 6-1 出場申し込み場所および期間は、大会特別規則の定めるところのものとする。
- 6-2 出場申し込み手続き
- 6-2-1 各部門とも所定の申し込み書に必要事項をすべて記入し、出場料を添えて大会事務局に提出しなければならない。

ロードレース競技規則

- 6-2-2 2クラス以上に出場を申し込む場合は、別々に申し込み書を提出しなければならない。
- 6-2-3 郵送の場合は、現金書留又は主催者の定める方法とし、締切り日当日の消印のあるものまでが有効となる。
- 6-2-4 電話による申し込みおよび締切り日以後の申し込みはいっさい受付けない。
(締切り日以降のエントリー料金を返却に際しての郵送料、送金手数料は返却金から差し引かれる)

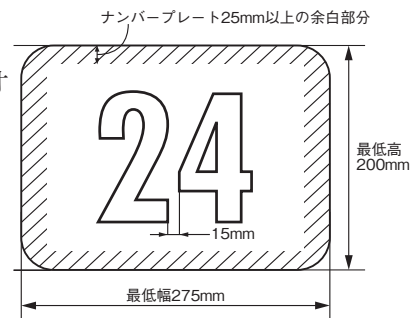
7 参加受理

- 7-1 必要事項を記入した出場申し込み書、出場料を大会事務局が受理した者のみに対し、参加受理書が発送される。
- 7-2 いったん受理された出場料は下記7-3の場合を除き、いかなる理由があっても返却されない。公式予選を通過しなかった者も同様とする。
- 7-3 大会が取り止めになった場合、また参加申請が拒否された場合のみ出場料が返却される(申し込み者が必要な手続きを怠った場合は、返却されない)。

8 ナンバープレート

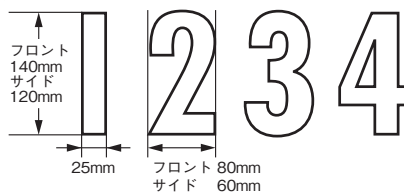
- 8-1 モーターサイクルのフロントとシートカウルの両サイドまたは、シートカウル上部で数字の上部をライダーに向けるようにゼッケンナンバーが装着され、観客とオフィシャルが明白に認識できるようにしなければならない。さらに、モーターサイクルのいかなる部分によってもまたはライダーが自分のシートに座った時に身体によっても隠れてはいけない。
シートカウル上部のゼッケンサイズは、フロントのナンバーと同じサイズでなければならない。
- 8-2 ナンバープレートの数字の間に穴を開けることができる。しかしどのような状況においても数字自体に穴を開けてはならない。穴の部分も規定の色に見えなくてはならない。
- 8-3 ナンバープレートを取り付ける場合、長方形で頑丈な材質でできていなくてはならない。最低寸法は幅275mm×高さ200mmとする。また、別個のナンバープレートを装着する代わりに、ボディまたはフェアリング両サイドに同寸法のスペースをつや消しでペイントするかあるいは固定してもよい。
- 8-4 すべてのナンバープレートの数字の周囲には最低25mmの余白が残され、ここにはいかなる広告も表示されてはならない。
- 8-5 数字ははっきり読めるように、また太陽光線の反射を避けるために、地の色同様につや消しでなければならない。
- 8-6 数字の最低寸法は下記のとおりとする。

- フロントナンバーとシートカウル上部の寸法は
- | | |
|----------|-------------------|
| 最低高 | : 140mm |
| 最低幅 | : 80mm (1の場合25mm) |
| 数字の最低の太さ | : 25mm |
| 数字間のスペース | : 15mm |



サイドナンバーとサポートナンバーの寸法は

最低高 : 120mm
最低幅 : 60mm (1の場合25mm)
数字の最低の太さ : 25mm
数字間のスペース : 15mm



- 8-7 数字の字体は、Futura Heavyを基準とするゴシック体とする。また、影つき数字などは認められない。

Futura Heavy

0 1 2 3 4 5 6 7 8 9

- 8-8 ナンバープレートの地色及び数字の色は下記のとおりとする（蛍光色は禁止）。
ナンバープレートの地色は、単色でなければならない。

JP250ナショナル 白地に黒文字 JP250インター 赤地に白文字

J-GP3 赤地に白文字（4スト車両） 黒地に白文字（2スト車両）

J-GP2 緑地に白文字 STクラス 白地に黒文字

JSB1000 黄地に黒文字

- 8-9 地方選手権インタークラスのナンバープレート

国際ライセンス所持者は、付則5全日本ロードレース選手権大会特別規則13ゼッケンナンバー-13-5全日本選手権（ナンバープレート）規則を適用してもよい。

ただし、JP250インタークラスは除く。

- 8-10 サポートナンバーは、クラス別技術仕様の〔ナンバープレート及びカラー6-7項、ナンバープレート7-13-2項〕に適合していなければならない。

- 8-11 正規のナンバーと混同する恐れのあるその他のナンバープレート、またはマーキングは競技会の開始前にすべて取り外されなくてはならない。

- 8-12 ナンバーおよびナンバープレートの明瞭度に関して論議が持ち上がった場合、車検長の判断が最終的なものとする。

- 8-13 この規定に適合していないゼッケンナンバーおよびプレートを装着しているモーターサイクルは、車検長によりレース参加の許可を得ることができない。

9 ゼッケンナンバー

- 9-1 主催者によってナンバーが割り当てられ、参加受理書に記入して通知される。

- 9-2 ゼッケンナンバーは、車両検査までに、規定の書体および色分けて記入しておかななければならない。

- 9-3 ゼッケンナンバーについては、車両検査時に検査され、判読しにくいと判断された場合には修正が要求される。ゼッケンの修正を要求された場合、速やかに修正を行い、再度車両検査を受けなければならない。また、車検通過後であっても、計時、ポストマーシャル等オフィシャルによって判読しづらいと判断された場合、修正しなければならない。

- 9-4 適合していないゼッケンナンバーおよびプレートを装着している車両は、車検長によりレース参加の許可を得ることができない。

10 ライダーの装備

ヘルメット及び装備は、レース期間を通じて車検で合格したものを使用しなくてはならない。
また車検以前の練習においても、公認された適切なものを使用すること。

車検には複数の装備を持ち込み、確認を得ることができる。

ヘルメット及び装備品にはウェアラブルカメラ等の装着が禁止される。

- 10-1 ヘルメット
- 10-1-1 ヘルメットはMFJがロードレース用として公認したものでなければならない。
- 10-1-2 MFJの公認ヘルメットには、MFJ公認マークが貼付されている。
※MFJ公認マークの見本は19頁参照。
- 10-1-3 競技会の車両検査受け時に、ヘルメット検査が行われる。検査に合格しなかったヘルメットは、当該ライダーの安全上その使用を禁止する。
●使用が認められない例
- 1) 帽体本体の樹脂部分に至る損傷（ひび割れ）がある場合。
 - 2) 帽体本体の樹脂部分を削るようなスライド痕がある場合。
 - 3) 帽体本体の発泡スチロールの緩衝材に損傷（ひび割れ・窪み）がある場合。
 - 4) 顎紐取り付け部、Dリング取り付け部、紐自体の劣化等ヘルメットの固定に支障がある場合。
 - 5) シールド固定部の損傷、シールド自体にひび割れがある場合。
- 10-1-4 ヘルメットに当該レースでのゼッケンナンバーを貼付することが推奨される。
- 10-1-5 転倒時の迅速なレスキューならびに自己安全のためにも、ライダーのヘルメットをスムーズに脱がすヘルメットリムーバーを着用しなければならない。
- 10-2 ライダーの服装
- 10-2-1 レーシングスーツ
- 10-2-1-1 レーシングスーツはMFJがロードレース用として公認したものでなければならない。
- 10-2-1-2 MFJが公認したレーシングスーツには、MFJ公認マークが貼付されている。
※MFJレーシングスーツ公認マークの見本は19頁参照。
- 10-2-1-3 競技会の車両検査受け時にレーシングスーツの検査が行われ、合格しなかった場合は、ライダー本人の安全上使用を禁止する。
●使用が認められない例
- 1) レーシングスーツの表面が摩耗により穴が内部まで貫通している。
また明らかに厚みを失い貫通が懸念される場合。
 - 2) レーシングスーツ表面が裂けて内部まで貫通している。
ここで言う「レーシングスーツ表面」にはベース皮革に上乘せしたデザイン上の皮革部分は除く。
 - 3) 縫製部分がほつれて、内部まで貫通している。
 - 4) ファスナー機能が機能していない。
 - 5) プロテクター（背部、肩、肘、膝）が破損している。
- 10-2-1-4 レーシングスーツには肩、肘、腰、膝部にプロテクター（パッド）等の緩衝材が取り付けられていなければならない。競技会使用時には公認時のプロテクター（パッド）類が装備されていること。
- 10-2-1-5 競技会使用時には公認時のパッド類が装備されていること。
- 10-2-1-6 ライダースーツ左胸前部内側または胸部前部下前立てに氏名をカタカナで血液型

- をアルファベットで明記しなければならない。
- 10-2-1-7 エアバッグベストまたはエアバッグ機能付きレーシングスーツを使用することが認められる。使用する場合は車検時に申告すること。
予告：2020年度より、18歳以下の選手にはエアバッグベストまたはエアバッグ機能付きレーシングスーツの使用が義務づけられる。
- 10-2-1-8 脊柱プロテクションの装着が義務付けられる。
脊柱プロテクションは、レーシングスーツに内蔵されているもの、別体式に関わらず、以下の仕様を満たしていなければならない。
脊柱プロテクションの外側は硬質の樹脂製で内側は衝撃緩衝の素材でなければならない。
脊柱プロテクションは後背部の頸の付け根から腰、幅は脊柱を中心に全幅最低150mmの範囲を覆うものでなければならない。
- 10-2-1-9 胸部を保護するプロテクション（チェストガード）の装着が義務付けられる。
チェストガードは、以下の仕様を満たしたもので、レーシングスーツと一体式または別体式とする。
チェストガードは、モーターサイクル用で衝撃緩衝効果のある素材でなければならない。
チェストガードの保護範囲は、心臓／肺への衝撃を緩衝する形状でなければならない。
- 10-2-2 グローブ
- 10-2-2-1 皮革もしくは皮革と同等の素材のものでなければならない。
- 10-2-2-2 最低50mmにわたりレーシングスーツの袖口と重なり合う長さがなければならない。
- 10-2-2-3 手にしっかりと留めることが出来なければならない。（伸縮性素材単体は不可）
- 10-2-2-4 グローブの外側に適切なこぶし（指関節部）プロテクションが施されていなければならない。
- 10-2-3 ブーツ
- 10-2-3-1 皮革もしくは皮革と同等の素材または、硬質の樹脂等で形成されたものでなければならない。
- 10-2-3-2 最低70mmにわたりレーシングスーツの足首部までを覆う長さがなければならない。
- 10-2-3-3 脱落を防止するための、クロージャーシステム（ファスナー、バックル等）を備えていなければならない。（伸縮性素材単体での脱落防止は不可）
- 10-2-4 クラッシュ後のライダー装備のチェック
ライダーがクラッシュまたは転倒等があった場合、車検長は次の走行前までにヘルメット、レーシングスーツ、グローブ、ブーツ等のライダー装備を確認し、破損等がなく走行に支障をきたさないかどうか検査することができる。使用していた装備が使用出来ないと判断した場合は修理または交換の指示を行い、再検査（車検）を受けなければならない。
- 10-2-5 マウスガード（マウスピース）
口の怪我防止のために、カスタムメイドのマウスガードの装着が推奨される。
マウスガードの色は、口の中の出血が見分けやすいように赤色以外の明るい色が望ましい。常時噛み合わせをしていないと固定されないタイプのもは、誤飲防止のため使用を禁止する。

11 出場受け付け

- 11-1 出場受け付けの時間および場所は、公式通知に示される。
- 11-2 定められた時間内に、必ず本人または参加者がMFJライセンス、参加受理書を提出して出場資格の確認を受けなければならない。
- 11-3 MFJライセンスまたは参加受理書の提示ができない者は、出場が認められない。

12 出場車両並びにマーキング部品の変更

- 12-1 車両変更
登録された車両の変更は、原則として認められない。変更する必要がある場合は、所定の書式に従って車両の変更申請を行い、競技監督がこれを認めた場合に限り、車両の変更が認められる。
エントリー終了後から公式車検終了前までの車両変更手数料は5,000円とする。
- 12-2 マーキング部品の変更
公式予選前から決勝レースの開始までの定められた時間内にマーキング部品（フレームボディおよびエンジンまたはその両方）を交換する必要がある場合は、競技監督に申告し、元の部品を提示および車検において保管されることを条件にマーキング部品の交換が認められる。
変更手数料は、一部品（エンジンまたはフレームボディ）につき10,000円とする。
当該車両が決勝レース後の再車検対象の場合、保管された部品も分解検査の対象とする。
- 12-2-1 「公式予選」へのマーキング部品変更期限
変更申請は公式車検終了後、または、前日の当該クラス練習走行の最終セッション終了後**原則**1時間以内とする。
変更した車両の再車検を、当該クラスの公式予選開始1時間前までに完了すること。以降、公式予選セッション中の変更はできない。
ただし予選が複数回の場合は、1回目の予選終了後1時間以内に変更申請を行い、変更した車両の再車検を2回目の公式予選開始1時間前までに完了すること。
- 12-2-2 「日曜朝ウォームアップ走行（全日本等）」へのマーキング部品変更期限
変更申請は当該クラスの公式予選最終セッション終了後**原則**1時間以内とする。
変更した車両の再車検を、当該クラスのウォームアップ走行1時間前までに完了すること。
ウォームアップ走行中の変更はできない。
- 12-2-3 「決勝レース」へのマーキング部品変更期限
変更申請は公式予選（ウォームアップ走行がある場合はウォームアップ走行）または、決勝2レース制の場合は第1レース終了後**原則**1時間以内とする。
変更した車両の再車検を、定められた当該クラスのサイティングラップ開始30分前までに完了しなければならない。
- 12-3 スペアマシンのマーキング部品を交換する場合も、12-2の条項が適用される。
- 12-4 公式車検終了後ライダー間でマシンを交換することは禁止される。
- 12-5 製造メーカー側の車両欠陥に関する紛争についての立証の責任は、参加者側にあるものとする。

13 車両の検査

- 13-1 車両検査は、公式通知に示されたタイムスケジュールに従って、パドック内の車両検査区域において行われる。
- 13-2 車両検査のための車両は、ライダー本人またはメカニックが持参し、必ずタイムスケジュールに示された時間内に検査を受けなければならない。これ以後の検査は、競技監督が特別に認めた場合以外は行われない。
- 13-3 ライダーは、車両仕様書を提出し、装備品一式の検査を受けなければならない。
- 13-4 一大会において同一車両を複数のライダーが使用する事はできない（複数のライダーによる耐久を除く）。
- 13-5 同一車両で複数の種目へのエントリーはできるが、競技運営上支障をきたさないことを条件とする。
- 13-6 車両検査時持ち込み台数は、全日本選手権、地方選手権および地方大会は1台に限られる。ただし、全日本選手権JSB1000クラスはスペアマシンを含めて2台までとする（スペアマシンは同一メーカーに限る）。
- 13-7 車両検査において、規則違反または安全上出場が不適当と判断された車両は、公式予選を含むいっさいの走行を拒否される。また、一度車検に合格した車両であってもレース後の再車検や次大会の車検に合格することを保証するものではない。
- 13-8 テレメトリーは禁止される。ラップタイム計測装置はテレメトリーとみなされない。
- 13-9 音量測定は車検時に全車測定、もしくは予選通過車両全車に対して行なう。音量測定に持ち込むことのできるスペアサイレンサーは、マシンに装着されているサイレンサー以外に車両1台あたり最大2本（2セット）までとする。指定車検時間以外に音量測定ができる場合は、スペアサイレンサーの数の規定はしない。
- 13-10 主催者は、大会期間中、必要に応じて随時車両検査を行う権限を有する。
- 13-11 ガソリン
- 13-11-1 地方選手権大会／全日本選手権においては2ストローク・4ストロークともにMFJの定める無鉛ガソリンを使用しなければならない。MFJの定める無鉛ガソリンの定義はMFJ技術規則による。
- 13-11-2 使用するガソリンは当該レースのサーキットで供給するものを使用しなければならない。供給されるガソリンの仕様は特別規則もしくは公式通知に記載される。
- 13-11-3 承認競技会における使用ガソリンとその仕様並びに供給方法については各大会特別規則による。

14 ブリーフィング

主催者がブリーフィング（競技に関する要領説明）を行なう場合はライダー本人が必ず出席しなければならない。欠席または遅刻した場合、罰則が科せられる場合がある。

止むなく欠席する場合は、チーム責任者が事前に書面にて申請し、競技監督の許可を受けなければならない。

15 公式予選

- 15-1 公式予選

- 15-1-1 公式予選は、原則として各クラス別に行われる。
- 15-1-2 公式予選の日程および時間は、特別規則に示される。
- 15-1-3 公式予選は、タイムトライアル方式とレース方式がある。
通常はタイムトライアル方式で行う。
レース方式で行う場合は、特別規則または公式通知等に示される。
- 15-2 公式予選の内容
- 15-2-1 レースに出場するすべてのライダーは、公式予選に参加し、決勝レース出場資格を取得しなければならない。
- 15-2-2 公式予選においては、競技役員による車両の安全チェックがなされた後にスタートし、定められた時間内であれば走行を中断し、また再スタートすることができる。公式予選が何らかの理由により中断された場合、残り時間分の予選を再開するが、必要に応じて大会審査委員会が再予選時間の短縮や延長を決定することができる。
- 15-2-3 公式予選では、ラップタイムが測定される。この測定で、予選基準タイムに満たない者はたとえ定員内であっても**決勝**レース出場資格を与えられない場合がある。ただし、予選通過基準タイムに満たない選手についても過去の成績を考慮した上で、審査委員会の判断で出場を認めることができる。
- ・予選通過基準タイム
地方選手権以下：トップタイムの120%以内
予選が2回以上ある場合、予選通過基準タイムはどちらかの予選で上記に示すタイムをクリアすれば、通過基準タイムを満たしたものとする。
- 15-2-4 公式予選において測定される各ライダーのベストラップタイムにより、大会特別規則に示されたレース出場台数を限度としてスタート位置が定められる。
ベストラップタイムが同じ場合は、セカンドラップタイムによる。
同一大会における公式予選1回に対して決勝2レース制のグリッド決定方法は以下とする。
決勝レース1のグリッドは、各ライダーのベストラップタイムにより決定する。
決勝レース2のグリッドは、各ライダーのセカンドラップタイムにより決定する。
予選タイムにおいて2名以上のライダーが同一のラップタイムを記録した場合は、最初にそのタイムを記録したライダーが優先され順位が決定される。
- 15-2-5 各クラスの公式予選義務周回数、特別規則に示される。なお、最初の1ラップ目は計測されないが、周回数には算定される。
- 15-2-6 2種目以上に出場するライダーは、出場全種目の公式予選に出場しなければならない。
- 15-2-7 複数の組にわかれて行われる予選の順位決定方法
- 15-2-7-1 予選結果を総合タイム順によって決定する場合と予選組ごとの順位により決定する場合がある。
- 15-2-7-2 天候の変化等により1セッションの一部でもコース状況の変化（降雨または部分的なウェット路面等）に差異が認められると競技監督が判断した場合には各予選組ごとの順位によって決定する。この決定に対する抗議は一切受けつけない。
- 15-2-7-3 各予選組ごとのタイム順（頭取り）で決定した場合のグリッドは、コース状態に関わらず、各予選組のトップのタイムを比較しその順番で各組の上位から交互に振り分け、総合予選結果表が発表される。
- 15-2-7-4 予選組数とグリッド数によって端数が出る場合の優先順序も総合予選結果に基づくものとする。

- 15-2-8 最終的な予選選出方法とスターティンググリッドは大会審査委員会の決定による。この決定に対する抗議は認められない。
- 15-2-9 予選通過者で**決勝**レース出場不可能となった者は、すみやかにその旨（リタイヤ）を届け出なければならない。
- 15-2-10 ウェイティング（繰り上げ出場）
決勝レースに出場不可能となった者がいた場合、その者に代わり予選結果次点の者で願い書を提出したライダーの決勝レース参加を特別に認めること。
- 15-2-10-1 ウェイティングの資格を有する者は決勝レース出場願い書を提出した者の中で総合予選結果での上位3名までとする。**決勝2レース制の場合は、それぞれの予選結果に基づく。**
- 15-2-10-2 予選結果発表後主催者が規定する時間以内にウェイティングの願い書を提出する。
- 15-2-10-3 主催者が規定する時間内にリタイヤがない場合、出走は不可となる。
- 15-2-10-4 審査委員会にてリタイヤした者のグリッドは順次繰り上げる。正式グリッド発表後は、一切の繰り上げ出場は認められない。

16 決勝レース出場台数

決勝レース出場台数は、各サーキットごとに定められ、特別規則に示される。

17 スタート方法

以下に述べるスタート方法は基本的な規則であり、全日本選手権並びにMFJカップ選手権のスタート手順は、「付則5全日本特別規則17項スターティンググリッドおよびスタート方法」を適用する。

- 17-1 レースのスタート位置は、各ライダーに与えられているゼッケンナンバーとは関係なく、公式予選の結果によって決定される。
- 17-2 スタート方法は同時スタートとし、下記の3種類がある。通常はクラッチスタートにて行われる。
- 17-2-1 押しがけスタート
- 17-2-2 クラッチスタート
- 17-2-3 ルマン式スタート（耐久）
ルマン式スタートにおいては、スタートライダーを複数のグループに分けて時間差スタートをする、スタガードスタートを採用する場合がある（104頁参照）。
- 17-3 スタート位置は、すべてのライダーが正規のスタートラインからスタートするものとし、各ライダーに与えられたスタート位置による距離的、時間的なハンディキャップは一切考慮されない。
- 17-4 クラッチスタートの場合のスタート手順は以下のとおりとする。
- 17-4-1 **スタート前チェック（スタート約30分前）**
ライダーはスタート前チェックを受け、マシンとともにウェイティングエリアに待機する。
- 17-4-2 **サイティングラップ開始（スタート15分前）**
- 17-4-2-1 サイティングラップのためにピットレーン出口がグリーンシグナル点灯により開放される。ピットレーン出口で5分、4分、3分、2分、1分前のカウントダウンボードが掲示される。サイティングラップを1周してスターティンググリッドにつく。

ロードレース競技規則

- グリッドに着く際には十分に徐行し、所定のグリッドに着かなければならない。ただし、全ライダーがスタートした場合、カウントダウンボードの掲示は省略され、以後のスタート手順に移行される。
- 17-4-2-2 サイティングラップ中に技術的なトラブルに見舞われたライダーは、ピットボックス前作業エリアに戻って調整を行うことができる。
- 17-4-3 サイティングラップ終了（スタート10分前）
- 17-4-3-1 レッドシグナル点灯でピットレーン出口が閉鎖される。
- ・サイティングラップは義務づけられない。
 - ・サイティングラップに参加しないライダーおよびサイティングラップ後にピットレーンに入ったライダーは、ウォームアップラップ開始5分前まではオフィシャルの指示に従って自分のマシンをグリッドに押しに行くことができる。
- 17-4-3-2 ライダーが所定のスターティンググリッドに着くのを助けるために、コースサイドでオフィシャルがグリッド列を示すボードを掲げる。
- 17-4-3-3 この段階で競技監督はレースを『ウェット』または『ドライ』のいずれかを宣言する。この宣言はグリッド上にいるライダーとピットレーンにいるライダーに対してボードで示す。ボードが出されない場合は自動的に『ドライ』とみなされる。
- 17-4-4 ウォームアップ開始まで
- ・グリッド上での給油は禁止される。
 - ・グリッド上でタイヤウォーマーのためのジェネレーターを使用しても良い。
 - ・マシン1台につき1台のジェネレーターとする。
- そのジェネレーターは、持ち運び可能なハンディタイプとし、車両の後方に置かれなければならない。
- ただし、地方選手権においては、グリッド上でのジェネレーターの使用は特別規則で禁止される場合がある。
- ・全てのマシンのエンジンは停止され、グリッド上のライダーは、マシンの調整を行ったりコースコンディションに合わせてタイヤ交換を行うことができる。
- 17-4-5 ウォームアップラップ開始5分前ボード
- ・グリッド上で5分前のボードが掲示される。
 - ・この時点で、グリッドについていない車両は、ピットレーンよりウォームアップラップを開始しなくてはならない。
- 17-4-6 ウォームアップラップ開始3分前ボード
- ・グリッド上で3分前のボードが掲示される。
 - ・すべての調整および作業は『3分前』のボードが出るまでに完了しなければならない。
- グリッド上のマシンのタイヤウォーマーはすみやかに取り外さなくてはならない。
- ・このボードが掲示された後、さらに調整または作業を行うことを希望するライダーはマシンをピット作業エリアまで押して移動しなければならない。そこで調整または作業を行うことができる。この場合当該ライダーはピットレーンからウォームアップラップを開始しなければならない。
 - ・この時点でライダー1名につき2名のメカニックとそのライダーのためにパラソルを持って立つ1名、主催者の認めるTVクルー、および必要なオフィシャル以外の人間は全員グリッドから退去しなければならない。
- 17-4-7 ウォームアップラップ開始1分前ボード
- ・グリッド上で1分前のボードが掲示される。(エンジンスタート)

- ・この時点でライダー1名につき2名のメカニック以外の全員がグリッドから退去する。

このメカニックはスタンドを取り外し、ライダーが押しがけするのを助け、その後速やかにグリッドから退出する（外部スターターの使用が認められる）。

17-4-8

ウォームアップラップ開始30秒前ボード

- ・グリッド上で30秒前のボードが掲示される。
全ライダーはエンジンが始動している状態でグリッドの所定の位置に着かなくてはならない。
- ・これ以降メカニックの援助は禁止され、エンジンを始動できないライダーは、マシンをピット作業エリアに移動し、そこでさらにエンジンが始動できるよう試みることができる。このようなライダーはピットレーンからウォームアップを開始しなければならない。

17-4-9

ウォームアップラップ開始

17-4-9-1

ウォームアップラップの開始を示すためにイエローライトが点滅される。

17-4-9-2

スタートオフィシャルの振動提示するグリーンフラッグの指示で、ライダーはスタートし、1周走行する。

17-4-9-3

オフィシャルカーがその後ろに続く。

17-4-9-4

集団が通過したらピットレーンで待機していたライダーはウォームアップラップに加わることが許可される。

この時にピットスタートによりコースインできたライダーは、グリッド到達までにオフィシャルカーの前に入ることを条件に自己のグリッドポジションに着くことができる。

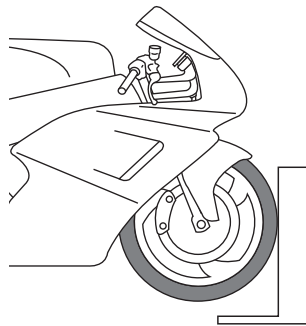
コースインできなかったライダーは、決勝レースをピットスタートしなければならない。

17-4-9-5

ウォームアップラップが開始されたら、各ポストはライダーにフラッグポジション位置を確認させるためにグリーンフラッグを振動提示する。

17-4-9-6

グリッドに戻ってきたらライダーはエンジンを始動したまま、フロントタイヤの先端をグリッドラインの手前につけなければならない。



17-4-9-7

グリッド最前列の前には赤旗を提示するオフィシャルが立つ。

17-4-9-8

オフィシャルカーが到着した後に戻ってきたライダーは、次の方法によりスタートしなければならない。

17-4-9-8-1

最後尾グリッド

- ・スターティンググリッド最後尾のグリッドに着いて、スタートしなければならない。
- ・オフィシャルカーより遅れて到着するライダーが複数ある場合は、到着順に並べる。

- ・スタートディレイドが生じた場合、正式なグリッドポジションに戻り再スタートすることができる。
- 17-4-9-8-2 **ピットスタート**
- ・ピットインし、ピットスタートする。
 - ・ウォームアップラップ途中でトラブルに見舞われたライダーは、ピット作業エリアに戻って修理ができる。
 - ・ピットスタートの場合、グリッドからスタートしたライダーの集団がピットレーン出口を通過したら、オフィシャルはピットレーンに待機するライダーをスタートさせる。
- 17-4-9-8-3 **通常のグリッドに着いた場合**
- オフィシャルカーより遅れてくるライダーが、オフィシャルの指示を無視して、通常のスタートグリッドについてた場合は、通常のスタート実施後、ライドスルーペナルティーが科される。
- 17-4-9-9 グリッドの各列が整列したらオフィシャルは担当する列が整列したことを示すためにグリッド列ボードを降ろす。
- ある列のライダーがエンジンをストールさせたり、または他のトラブルに見舞われているときにはその列のボードは降ろされない。
- 17-4-9-10 オフィシャルカーが戻り、すべてのボードが降ろされたら、グリッド後方に待機するオフィシャルがグリーンフラッグを振る。
- 17-4-9-11 その後スターターはグリッド前方で赤旗を提示するオフィシャルにコースサイドに歩くよう指示を出す。
- 17-4-9-12 グリッドでエンジンをストールさせたライダーまたはその他のトラブルに見舞われたライダーは、モーターサイクルにまたがったままの状態で腕を上げる。その方法によって意図的にレースのスタートを遅らせることは許されない。
- 17-4-10 **スタート**
- 17-4-10-1 レッドライトが2～5秒間点灯され、そのレッドライトが消灯された時点でスタートとなる。
- 17-4-10-2 ジャンプスタートをしたライダーに対してはライドスルーペナルティーもしくは**30秒間のタイム加算**が科せられる。ペナルティーは当該ライダーのチームにもボードで通達されなければならない。
- 17-4-10-3 レッドライトが消灯された後で、マシンがストールした場合、オフィシャルはエンジンがかかるまでそのマシンをコースに沿って押すことを補佐する。それでも始動しない場合、オフィシャルの指示に従ってマシンをピット作業エリアに押しで行かなければならない。
- 17-4-10-4 ピット作業エリアでは当該ライダーのメカニックがエンジン始動させるために援助することが許可される。
- 17-4-10-5 グリッドからスタートしたライダーの集団がピットレーン出口を通過したらオフィシャルはピットレーンに待機するライダーをスタートさせる。
- 17-4-11 **スタートディレイド**
- ・スタート時の安全性を脅かすようなトラブルが発生した場合、スタートを受け持つオフィシャルがレッドライトを点灯させたまま赤旗を振る。『スタートディレイド』のボードを掲示する。
 - ・各グリッド列を担当するオフィシャルは黄旗を振動提示する。この場合ライダーはヘルメットをとらずにグリッドに待機する。

- エンジンは停止させなくてもよい。
- ・各ライダーについて2名のメカニックがライダーを補佐するためにグリッドに立ち入ることが許可される。この時、タイヤウォーマー、スタンド、簡易ツール、エンジンスターターは持ち込めるが、発電機は持ち込めない。
- 17-4-11-1 スタート手順は「ウォームアップ開始3分前ボード」の段階から再開され、「1分前」「30秒前」からライダーは追加のウォームアップラップを1周走行し、レース周回数は1周減算される。
- ※サイティングラップスタートの時間、グリッド列ボードの配列（隔列の場合もある）、またはその他の手順について省略する場合がある。この場合、各特別規則ならびに公式通知に示される。
- 17-4-11-2 スタートディレイドの原因となったライダーは、ピット作業エリアに入れられ、再スタートできる時には最後尾のグリッドからスタートしなければならない。
- 17-4-11-2-1 複数のペナルティー対象者があった場合、空グリッド位置は元のグリッド順とする。
- 17-4-11-2-2 スタートディレイド2回目となった場合、新たなペナルティー対象者は1回目の対象者の次のグリッドからスタートしなければならない。1回目の原因となったライダーが、2回目のディレイド時に元のグリッドに戻ることはできない。
- 17-4-11-2-3 審査委員会が明らかにその原因が不可抗力によるものと判断した場合、ペナルティーを科さない場合がある。
- 17-5 ルマン式スタートの場合のスタート手順は以下のとおりとする。
- (以下のスタート手順は標準モデルであり、特別規則によって変更されることがある)
- 17-5-1 スタート準備
- スタート約45分前に、ライダーはマシンと共にピット作業エリアで待機していなくてはならない。
- 17-5-2 レースのスタート
- 17-5-2-1 1分前：シグナルタワーカウントダウン開始
- “ヘルメット” パネル+ホーン：ライダーはコースの反対側、自分のマシンの正面に立つ。
- 17-5-2-2 30秒前：ボード表示
- 17-5-2-3 レッドライト消灯または国旗（特別規則に明記される）：スタート
- 17-5-2-4 各ライダーは自分のマシンのもとへ駆け寄りエンジンを始動し、レースを開始する。
- 17-5-2-5 エンジンは、マシンの機械式デバイスを用いて当該ライダーひとりによって始動される。
- 17-5-2-6 外部からの援助は一切禁止される。
- 17-5-2-7 オープニングラップはオフィシャルカーが追尾する。
- 17-5-3 ルマン式スタートにおいて、安全上の理由により競技監督が必要と判断し、審査委員会の許可を得た場合、スタッガードスタート（スタートライダーを複数のグループに分けて行う時間差スタート）を採用する事ができる。
- 17-5-3-1 スタッガードスタート
- 17-5-3-1-1 レッドライト消灯または国旗（特別規則に明記される）：スタート
- 17-5-3-1-2 最初のグループの各ライダーは自分のマシンのもとへ駆け寄りエンジンを始動し、レースを開始する。
- 17-5-3-1-3 約15秒後に国旗が振られて次のグループの各ライダーが同様にスタートする。ラ

ライダーは、前にスタートしたグループでエンジン始動の遅れたライダーが飛び出してくるかもしれないことに最大の注意を払わなければならない。

- 17-5-4 スタートの補助
もしライダーがマシンを始動できなかった場合、競技監督が可能だと判断した時点でグリーンフラッグを用いてアシスタントにマシンを押すことを許可する。ライダーがスタートできなかった場合には、ただちにコースマーシャルの指示により、マシンをピット作業エリアに押して行く（出口あるいは入り口いずれか近いほうから）。マシンの修理が終わり次第、ライダーは再度スタートすることができる。
- 17-5-5 ピットスタート
ピットレーンの出口地点をライダーの主要集団が通過したあとで、ピットレーンで待機しているライダーに対してグリーンライトの点灯もしくは、緑旗の振動提示を用いてピットスタートが許可される。
- 17-5-6 スタート手順違反へのペナルティー
上記17-5-1から17-5-4に関するいかなる違反も、当該ライダーにはライドスルーペナルティーが科せられる。ただし、その軽重により、国内競技規則第4章MFJ裁定規則35-1大会審査委員会（49頁参照）が適用される場合がある。

18 スタートにおける反則

- 18-1 スタートラインについての車両およびライダーは、スタート手順の開始からスタート合図が出されスタートが終了するまでスタート合図の統制下にある。
- 18-2 ジャンプスタートの定義は、スタート合図が行われる前に（シグナルの場合は：レッドライトが点灯している間に）停止位置から車両が前進した場合とし、審査委員会の同意を得た上で競技監督の決定により、下記のいずれかのペナルティーが科せられる。
- 18-2-1 ライドスルーペナルティー
- 18-2-1-1 当該ライダーは、レース中、ピット走行レーンを通るよう指示される。途中、停止することは認められない。通過後、当該ライダーはレースに復帰することができる。
- 18-2-1-2 当該ライダーに「RIDE THROUGH」の文字の下に車両ナンバーを付した一体型ボードをコントロールラインで提示する。あわせて、他のポストで追加表示される。提示位置は、各大会の特別規則または公式通知によって示される。ライダーはピットレーンのスピード制限を遵守しなくてはならない。この制限速度に違反した場合、ライドスルーの手順が繰り返される。制限速度違反を2回犯したライダーには、黒旗が掲示され、当該ライダーは失格となる。
- 18-2-1-3 コントロールライン上での3回目の提示を受けてもピットインせず、ペナルティーを実行しない場合、当該ライダーは失格となる。
- 18-2-1-4 同時に複数の違反が発生した場合、原則的に一台ごとにペナルティーを実施する。ペナルティーの実施の順番は予選タイムに基づきタイム順に実施の指示を出す。ライドスルーペナルティーボードは複数同時に提示する場合もある。
- 18-2-1-5 ライドスルーペナルティーが実行される前に赤旗中断で再レースとなった場合、再レース開始後ペナルティーを実施することを要求される（レース終了までにペナルティーが消化できない時は、レース結果に30秒加算の場合もある）。
- ・ペナルティーを終えていないまま再レースのスタートでもジャンプスタートをした場合、当該ライダーは失格となる。

- ・3周未満で赤旗中断され、レース無効となった場合、ペナルティーは消滅する。
※ジャンプスタート以外の反則に対してライドスルーペナルティーが適用される場合も上記手順が用いられる。
- 18-2-1-6 ライドスルーペナルティーの際は、途中ピット作業エリア等に停車することなく、ペナルティーを受けなければならない。この規則に違反した場合は、ライドスルーペナルティーの手順が繰り返される。
- 18-2-1-7 ライドスルーペナルティーは、当該ライダーのピットクルーにボードによって通告される。判定に対する抗議は一切受けられない。
- 18-2-2 **競技結果への30秒の加算。**
- 18-3 ピットクルーがスタートの規則に従わなかった場合も反則とみなされ、当該ライダーにペナルティーが科せられる。

19 ピットレーンのスピード制限

大会期間中を通じてピットレーンの制限速度は60km/h以内とする。ただしサーキット規格により制限速度が40km/h以内に規定される場合がある。

このスピード制限に違反した場合は罰則が科せられる。

決勝レース時における違反への罰則は、違反1回に対してライドスルーペナルティー1回とする。この制限速度に違反した場合、ライドスルーペナルティーの手順が繰り返される。ただし、レース終了までにペナルティーが消化できない場合は、競技結果に30秒加算する場合もある。

20 “ウェット” および “ドライ” レース

- 20-1 耐久を除くすべてのレース（予選を含め）はウェットかドライに分けられる。ウェットの場合、ウェットボードが掲示される。
ボードが掲示されない場合にはレースは自動的にドライとされる。この分類の目的は、ライダーにレース中天候状況の変化による影響があることを示すためである。
- 20-2 **ドライレース**
ドライレースと分類されたレースは天候状況が路面状態に影響を及ぼし、ライダーがタイヤ交換を望む可能性がある場合と競技監督が判断した場合に中断される。
- 20-3 **ウェットレース**
ウェットレースと分類されたレースは、変化して行く状況、またはウェットの状況で通常開始され、天候の理由により中断されることはない。タイヤ交換を望むライダーはレース中ピット作業エリアに入りタイヤを交換することができる。
- 20-4 すべての場合において、最初にレースが天候上の理由により中断された場合、再スタートは自動的に“ウェット”レースとされる。
- 20-5 全日本選手権 JSB1000リアセーフティライト
 - ・WET宣言時は自動的にリアセーフティライトの点灯が義務付けられる。
 - ・視界が悪い場合、レースディレクションの指示によりリアセーフティライトを点灯しなければならない。
 - ・ライトの点灯はピットアウト時にオフィシャルにより確認される。

21 レース中およびプラクティスセッションの行為

- 21-1 走行中の遵守事項は、国内競技規則第3章競技会〔15〕競技参加者の遵守事項〕(41頁)

- の他、以下も適用される。これに違反した場合罰則が科せられる。
- 21-1-1 ライダーは、指示を伝えるシグナルフラッグに従わなければならない。
- 21-1-2 ライダーがコースアウトした場合、ライダーは、オフィシャルが指示した場所または、当該ライダーが有利にならないような場所からレースに復帰することができる。
※この際オフィシャルは次の補助ができる。
- ・マシンを起こす補助。
 - ・修理、調整が行われている間マシンを支える。
 - ・ライダーの再スタートを補助する。
- 21-1-2-1 当該ライダーが有利となるショートカット等（コーナー、シケイン等のコース外を走行し、自分に有利となる）が発生した場合：
予選中：当該ラップタイムの抹消
決勝中：ライドスルーペナルティー
最終ラップ等ライドスルーペナルティーを与えられない場合、レース結果に30秒のタイム加算とする。
- 21-1-3 リタイヤする場合、ライダーは自分のマシンをオフィシャルに指示された安全な場所に止めなければならない。
- 21-1-4 もしライダーがレースからリタイヤを余儀なくされるようなマシントラブルにあった場合、そのライダーはピットまで戻らずに、コースアウトしてオフィシャルの指示に従い、安全な場所にマシンを止めなくてはならない。
- 21-1-5 コース上にオイル等の液体をまき散らす恐れのあるようなトラブルにあった場合、そのライダーはピットまで戻らずに、コースアウトして安全な場所にマシンを止めなければならない。
また、停止後再スタートを希望する場合はオフィシャルの確認を必要とする。
上記に違反した場合、10,000円以上の罰金が科せられる。
- 21-1-6 修復作業のためにスロー走行するライダーは、できるかぎりコース上のピット設置側のラインを走行しなければならない。
- 21-1-7 コース外側より、作業もしくは工具・部品等の援助を受けてはならない。この場合は失格とされる。
いかなる場合でも、逆方向への走行あるいは規定外のコースを走行してはならない。これに違反した場合は罰則が科せられる。
- 21-1-8 レース中（予選中を含む）直線部分では前車を追い越すため、あるいは後車のスリップ・ストリーミングを外す目的以外で、進路を著しく変更することは禁止される。
- 21-2 ピットイン
ライダーはレース及びプラクティス中にマシンの調整やタイヤ交換のためにピットボックス前作業エリアに戻ることができる。
レースにおいては全ての作業はピットボックス前作業エリアにて行われなければならない。ピットボックス内の作業はレース中断によるインターバル時、または予選時のみ行うことができる。
予選中のピットボックス内での作業は認められるが、レース中のピットボックス内での作業は当該レースからリタイヤしたものと判断される。
※ピットボックスとは車両の修理、調整、部品交換、燃料補給などの作業を行うことを目的に、ライダーに与えられた区域である。

- 21-2-1 ピットインする車両のライダーは、ピットレーン入口手前よりピット側に車両を寄せ、手または足でピットインの合図を行ったのち、安全を確認して正規のピットレーン入口から進入し、徐行しなければならない。
ピット作業エリアを走行することは禁止される。
- 21-2-2 ピットインする車両のライダーは、自己のピットボックスにできるだけ近いピット走行レーンからピット作業エリアに入り、できるだけ自己のピットボックスに近づけて車両を停車させなければならない。
- 21-2-3 ピットインしてピット作業エリアに入った車両及び当該車両のライダーやピットクルーは、ピット走行レーン及びピット作業エリアにおいて他の車両の通過を妨げてはならない。
- 21-2-4 ピットインの際、自己のピットボックス前を通り過ぎて停車した車両のライダーは、競技役員の許可を得て、当該車両のライダーおよびピットクルーによって押し戻し、自己のピットボックスにつけることができる。
- 21-3 ピットアウト
- 21-3-1 ピットレーンにおいてはピットインしてくる車両に優先権がある。
- 21-3-2 ピットレーンからコースに復帰するライダーは、正規のピットレーンからコースインし、最初のコーナー出口に達するまで、ピット設置側に沿って走行しなければならない。その間、後方から近づく車両の走行を妨げてはならない。
- 21-3-3 ピット作業エリアでエンジンを止めたライダーは、メカニックの補助を受けてマシンを再スタートすることができる。
- 21-4 ピット作業
- 21-4-1 レース中、車両の修理、調整、部品交換は、ピットボックスまたは作業エリアに準備してある部品と工具によって行わなければならない。給油中は、必ずエンジンを停止しなければならない。
- 21-4-2 ピットレーンにオイルをこぼしたり、汚したりした場合は、安全上ただちに清掃しなければならない。
- 21-4-3 プラクティスおよびレース中（赤旗中断含む）にピット作業エリアで給油作業を行う場合は、消火器を準備しなければならない。給油時使用する携行缶およびジョッキ類は金属製を推奨する。
- 21-5 ピット作業人員
- 21-5-1 大会の格式によって登録できるピットクルーの人数が大会特別規則に示される。
- 21-5-2 レース中にピットインした車両に対しての作業は、登録した2名のメカニックと、その車両のライダーの計3名に限られる。（全日本選手権は付則5全日本選手権特別規則〔[II](#)ピットクルー〕参照）(122頁)
- 21-5-3 ライダーに対するピットクルー（メカニック、ピットサインマンおよびヘルパー）の合図は、大会競技役員の使用する合図旗にまぎらわしいものであってはならない。また主催者により定められたピット区域またはピットサインエリアのみで合図を送ることができる。
- 21-5-4 ピット作業を行う者は、ピットクルーライセンス所持者で、大会への参加申請がなされた者でなければならない。大会当日のピットクルーの追加は一切認められない。ただし参加申請がなされている者の変更は定められた時間内のみ認められる（変更料1,000円）。
- 21-5-5 ピットクルーは競技期間中を通じて、大会競技役員の指示に従わなければならない。

- 21-5-6 ピットクルーが諸規則に違反した場合の責任は、そのピットクルーが担当するライダーに帰属するものとし、当該ライダーに罰則が科せられる。

22 停車指示

- 22-1 レース続行が危険、もしくはその疑いがあるとみなされるライダー、または車両について、競技監督は、ピットインを命じるか、レースから除外することができる。
- 22-2 天災、大事故等の不慮の事態が発生した場合、競技監督は、赤旗によって全ライダーに対し、停止を指示することができる。

23 レースの一時停止

競技監督が天候上の理由、あるいはそのほかの理由からレースの中断を決定した場合、23-1赤旗を提示するか23-2セーフティーカーを導入するの2つの方法のいずれかを選択することができる。

23-1 赤旗を提示する場合

23-1-1 スタートラインとすべてのマーシャル・ポストで振動提示される。ライダーはただちに減速し、救急車両（救急車、ドクターカー等）の進路を妨げない様なラインを走行しながら、ピットボックス前作業エリアに戻らなくてはならない。当該レースの結果は前の周を終えた時点でのものとされる。

したがって、結果はレースを続行していたライダー全員が、赤旗が掲示されずにフルラップを完了した時点でのものとされる。

※全日本選手権およびMFJカップJP250は、以下の2項が追加適用される。（23-1-2項の場合は除く）

- ・赤旗が提示された時点で、レースを続行していなかったライダーは除外される。
- ・赤旗提示後5分以内にマシンに乗ったまま、もしくはマシンを押してピットレーンに戻ってこれないものは除外される。（ショートカットして戻るとは認められない。）

23-1-2 トップのライダー、およびトップのライダーと同じ周回数を走っていた残りのライダー全員が3周末満しか走行していない場合、当該レースは無効とされ、再レースが行われる。もし再レースのスタートが不可能な場合、このレースの中止が宣言され、予選があった場合、ポイントは予選結果に基づいて正規のポイントの1/2が与えられる（小数点以下2桁は四捨五入）。

23-1-3 トップのライダー、およびトップのライダーと同じ周回数を走っていた残りのライダー全員が3周以上、しかし本来のレース距離の2/3未満（小数点以下切り捨て）の場合、レースの最終結果は複数のレースの周回数を合算し順位が決定される。周回数が同数の場合、最終レースの結果が優先される。もしレースの再スタートが不可能な場合、1回目のレース結果でレースは完了とし、ポイントは正規のポイントの2/3（小数点以下2桁は四捨五入）が与えられる。

例：30週のレースの場合

トップのライダーは9周目を終えて10周目に入ったが、その他のライダー全員が9周目を終えていない時点で赤旗が提示された場合、レース結果は8周目を終えた時点でのものとされ、第2レースは22周となる。

トップのライダー、およびトップのライダーと同じ周回数を走っていた残りのライダー全員が9周目を終えて10周目に入っていた時点で赤旗が提示された場合、レース結果は9周目を終えた時点でのものとされ、第2レースは21周となる。

23-1-4 トップのライダー、およびトップのライダーと同じ周回数を走っていた残りのライダー全員が本来のレース距離の2/3（小数点以下切り捨て）を走行した場合、当該レースは完了したとみなされ、通常のポイントが与えられる。

23-2 競技の一時中立化

（事故発生時に競技監督の判断によって、セーフティーカーが介入してレースを一時中立化し、スロー走行で先導し、その間に事故処理を行う方法）。

23-2-1 競技監督の決定により、レースを一時中立化するためにセーフティーカーが使用される場合がある。セーフティーカーとは、オレンジライトを装備し、車両の後部に「SAFETY CAR」（以下セーフティーカー）と書かれた車両のことを言う。

23-2-2 セーフティーカー導入の手順は以下のとおりとする。

セーフティーカーを導入する場合の詳細は、各大会の特別規則または公式通知によって示される。セーフティーカーは、ライダー又はオフィシャルが危険な状況であるがレースを中断するほどではない場合に使用される。

セーフティーカー導入手順

- (1) 競技監督がセーフティーカー導入を決定したら、直ちに全てのフラッグマシナルポストから黄旗振動と「SC」と書かれた白いボード（以下SCボード）が提示され、セーフティーカーの活動が終了するまで保持される。
- (2) セーフティーカーはオレンジの回転灯を点灯し、ピットレーンよりスタートするセーフティーカーは先頭車両の位置に関係なくトラック上に合流する。
- (3) セーフティーカーが導入中も周回数はカウントされる。
- (4) 全ての競技車両はセーフティーカーを先頭に一列に整列し、それぞれ車両5台分（10m）程度以内の車両距離を保持して走行を続けなければならない。この時、競技車両同士及びセーフティーカーの追い越しは、以下の場合の例外時を除き厳禁とされる。

（例外）

- ・セーフティーカーから合図を受けた場合。
 - ・前方を走行する車両がトラブル等で隊列について行けず、そのライダーから合図を受けた場合（トラブル等により隊列について行けなくなったライダーは、ラインを外し後続車に合図しなければならない）。
- (5) セーフティーカーは事故処理が終了し、なおかつレースの先頭車両が、セーフティーカーの直後につき、残りの車両がさらにその後方に整列するまで走行を続ける。
 - (6) 競技監督からの指示に基づき、セーフティーカーから先頭車両との間にいる車両に対して、グリーンライトを使ってセーフティーカーの前に出るよう合図する。これらの車両は最大の注意をもって走行し、他の車両を追い越さず走行を続け、再度セーフティーカー後方の車列につく。
 - (7) 特定の状況下では、競技監督はセーフティーカーにピットレーンを使用することを要請できる。この場合、セーフティーカーはオレンジライトが点灯していることを条件として、全車はセーフティーカー後方に続いて追い越しをすることなくピットレーンに進まなければならない。この状況にてピットレーンに入った車両は自己のガレージエリアに停車することができる。
 - (8) セーフティーカー後方に一旦先頭ライダーがついた後、先頭ライダーがピットインした場合、先頭ライダーの次に位置するライダーをリーダーと見なし、

そのままの隊列で周回を継続する。

セーフティーカー導入中のピットイン・アウト

- (9) セーフティーカー導入の間にピットインすることは許可される。セーフティーカー導入中にピットアウトする場合は、ピットレーン出口にあるグリーンライトがセーフティーカー通過15秒後から点灯される間のみ許可される。それ以外はレッドライトによりピットレーン出口は閉鎖される。グリーンライト点灯時間は、各サーキットにて定められる。ピットアウトできなかった車両は、次のグリーンライトまで待たなければならない。

競技再開手順

- (1) 競技監督が次のコントロールライン又はスタートラインからのレース再開を決定したら、セーフティーカーはオレンジライトを消灯する。この時点で、セーフティーカー後方に並ぶ先頭車両が走行ペースを決定することができる。
- (2) セーフティーカーはその週の終了時点でピットレーンに入る。
- (3) セーフティーカーがピットレーンに進入すると同時に、全てのフラッグマーシャルポストから黄旗振動とSCボードは一斉に撤去される。
- (4) 競技再開はシグナルブリッジにグリーンライトが点灯されることで合図され、同時にメインフラッグマーシャルポストのみグリーンフラッグが振動提示される。ただし、各車両は、コントロールライン又はスタートライン（ピットレーン含む）を通過するまでは、追い越しはできない。

セーフティーカー先導によるレース終了

セーフティーカー導入中にレースが終了した場合、セーフティーカー先導のまま全車チェッカーフラッグを受けるものとする。

セーフティーカーを導入する場合の詳細は、各大会の特別規則または公式通知によって示される。

24 赤旗中断されたレースの再スタート

レースが再スタートされる場合、再スタートはコースコンディションが許すかぎり速やかに行われなくてはならない。ライダーがピットボックス前作業エリアに戻りしだい、競技監督は新たなスタート時刻を発表する。このスタート時刻は状況が許すかぎり赤旗が掲示されてから30分以内に設定される。

24-1 競技結果が2周以下の場合の再スタートには下記が適用される。

24-1-1 全ライダーがスタートできる。

24-1-2 マシンのセッティング変更、部品・タイヤ交換（タイヤ本数規定に抵触する場合は不可）を含む修理・給油ができる。

24-1-3 転倒車両を使用する際には車検長の許可を必要とする。

24-1-4 登録され車検に合格しているスベアマシン（全日本選手権JSBクラスのみ）に変更できる。

またマーキング部品の変更は認められない。

24-1-5 周回数は原則的にもとのレースと同じとする。

（スタートディレイドにより周回数が減算されていた場合、周回数の減算を取り消

- し、元のレースと同じとする)
- 全日本選手権については、本来のレース距離の2/3（端数を切り捨て整数にした数）の周回数に減算される。ただしJSB1000クラスはその限りではない。
- 24-1-6 グリッドポジションは本来のレースと同じとする。
（ジャンプスタートのペナルティー対象者およびスタートディレイドの原因となり最後方グリッドへ移動したライダーは元のグリッドにもどる）
- 24-1-7 再スタートできないライダーのグリッドはそのまま空席とする。
- 24-1-8 **クイック リスタート**
- ・スタートの手順はサイティングラップから始められ、スターティンググリッドについてたことが確認された段階で、「ウォームアップラップ開始30秒前ボード」が提示される。
 - ・通告されたサイティングラップ開始時刻にピットレーン出口は約30秒間解放される。
 - ・サイティングラップに参加できないライダーはピットレーンからウォームアップラップを開始し、正規のグリッドにつくことができる。ただし、車両を押してグリッドに移動することは認められない。
 - ・グリッドについての車両のエンジンは停止しない。
 - ・グリッドへのピットクルーの立ち入りは禁止される。
- 24-2 競技結果が3周以上2/3（小数点以下切り捨て）未満の場合の再スタートには下記各項が適用される。
- 24-2-1 前回のレースでトップの周回数の75%（小数点以下切り捨て）を走行しているライダーだけが再スタートできる。
全日本選手権およびMFJカップJP250は、前回のレースでトップの周回数の75%（小数点以下切り捨て）を走行しているライダーで、赤旗提示後5分以内にマシンに乗ったまま、もしくはマシンを押してピットレーンに戻ってきているライダーだけが再スタートできる。（ショートカットして戻るとは認められない。）
- 24-2-2 第2レースが開始される前に、第1レースの結果が公示されなくてはならない。
- 24-2-3 転倒車両を使用する際には車検長の許可を必要とする。
- 24-2-4 マシンのセッティング変更、部品・タイヤ交換（タイヤ本数規定に抵触する場合は不可）を含む修理・給油ができる（耐久を除く）。
- 24-2-5 登録され車検に合格しているスペアマシン（全日本選手権JSBクラスのみ）に変更できる。
また、マーキング部品の変更は認められない。
- 24-2-6 第2レースもしくは再開後のレースの周回数は、本来のレース距離を満たすための必要な周回数とする（すべてのレース結果の合算周回数に基づく）。
全日本選手権およびMFJカップJP250は、第2レースまたは再開後のレースの周回数は最低でも5周で、本来のレース距離の2/3を満たす距離（端数を切り捨て整数にした周回数のカウントで計算）とする。
ただしJSB1000クラスはその限りではない。
- 24-2-7 グリッドポジションは第1レースの結果に基づく。
- 24-2-8 スタート手順は、24-1-8項が適用される。
- 24-2-9 レースの最終結果は、複数のレースの周回数を合算し、最大数の周回のライダーが優勝者となる。周回数が同数の場合、最終レースの順位が優先される。
- 24-2-10 本来のレース距離とは、最終（直近）の公式通知（正式公示含む）で公示されたレースの周回数を示す。

25 リタイヤ（棄権）

- 25-1 リタイヤと停止（競技中、コース内での停止）は、国内競技規則第3章競技会〔23競技〕（44頁）による。
- 25-2 ライダー本人が負傷、その他の理由でリタイヤ届を提出できないときには、競技役員の評定によりリタイヤと認めることができる。
- 25-3 ピット以外の地域でリタイヤする場合、ライダーは車両をレース（または予選）終了まで競技役員和管理下におかなければならない。ただし、競技役員から車両移動を指示された場合は、これに従わなければならない。

26 レース終了

- 26-1 トップのライダーにチェッカーフラッグが提示された後、引き続き後続ライダーにも特別規則に示す時間提示される。この時間が経過した時をもってレース終了となる。
- 26-1-1 チェッカーフラッグは、ライダーに分かりやすく目線の高さで提示される。
- 26-1-2 チェッカーフラッグ提示位置については公式通知に明記される。
コース上でチェッカーフラッグを提示する場合、フラッグタワーにて提示される全ての合図旗を提示するのではなく、チェッカーフラッグとそれに付随するブルーフラッグのみを提示する。
- 26-2 ファイナルラップにフィニッシュライン手前でトップライダーのすぐ前に他のライダーがいる場合、スタート・フィニッシュマーシャルは同時にチェッカーフラッグと青旗を振動提示する。これはトップを走行するライダーはレースを終了するが、そのすぐ前を走っているライダーはファイナルラップを完走し、チェッカーフラッグを受けなければならないということを意味する。
- 26-3 トップを走行するモーターサイクルが、所定の周回数を完了する前にレース終了の合図が出された場合、当該レースはその時点で終了したものとみなされる。何らかの理由によって、レース終了の合図が遅れた場合でも、レースはそれが本来終了する時点で終了したものとみなされる。

27 優勝者、順位、完走者および得点（ポイント）

- 27-1 優勝者
- 27-1-1 優勝者は規定の距離（周回数）または時間を完走して最初にフィニッシュライン（コントロールライン）を通過したライダーとする。
- 27-1-2 写真判定が用いられる場合には、勝者の決定はフロントタイヤの先端がフィニッシュラインを通過した順とする。同時の場合、レース中のベストラップタイムによって順位が決定される。
- 27-1-3 優勝者がフィニッシュラインを通過したら他のライダーは、その時点の周回を終え、フィニッシュラインを通過した時点で終了となる。
- 27-2 順位
優先順位：
- 27-2-1 ピット**走行レーン**ではなくコース上のフィニッシュラインで、チェッカーを受けた完走者の中から周回数の多い順に決定される。同周回数の場合はフィニッシュラインの通過順位による。その時、ライダーはマシンに触れている状態であればならない。

- 27-2-2 チェッカーを受けなかった完走者を周回数の多い順に決定する。同周回数の場合はフィニッシュライン通過順位による。
- 27-2-3 チェッカーは優勝者がフィニッシュラインを通過したのち特別規則に示す時間、フィニッシュラインで掲示される。
- 27-3 赤旗提示によるレース終了の場合の順位
- 27-3-1 結果は、レースを続行していたライダー全員が赤旗を提示されずにフルラップを完了した時点のものとされる。すなわち、赤旗が提示された前の周を終えた時点の結果とする。
- 27-3-2 前項の周回でピット**走行レーン**ではなくコース上のフィニッシュラインを通過した完走者の中から周回数の多い順に決定される。同周回数の場合はフィニッシュラインの通過順位による。その時、ライダーはマシンに触れている状態であればならない。
- ※全日本選手権、MFJカップJP250は、以下の2項に該当するライダーはフィニッシュラインを通過したとみなされない。すなわち周回数は考慮されるが、順位はフィニッシュラインを通過した完走者の後ろとなる。複数のライダーが存在する場合は周回数とフィニッシュライン通過順による。
- ・赤旗が提示された時点で、レースを続行していなかったライダー
 - ・赤旗提示後5分以内にマシンに乗ったまま、もしくはマシンを押してピットレーン（ショートカットして戻ることは認められない。）にもどって来ない場合
- 27-4 完走者
優勝者の周回数の75%（小数点以下切り捨て）以上を走行したライダー。
- 27-5 得点
得点は、国内競技規則第3章競技会〔公式得点〕（44頁）によって与えられる。

28 レース終了後の車両保管と再検査

- 28-1 原則として1位～6位の車両は、所定の位置より競技役員の指示に従って車両保管区域へ入らなければならない。
- 28-2 原則として1位～6位の車両は、音量測定およびエンジンを分解して排気量を測定するほか、規定を越える改造などについて再検査を行うことがある。
- 28-3 原則として1位～6位の車両は、暫定結果発表後30分間保管される。地方選手権においては、保管時間を特別規則で定める場合がある。
- 28-4 燃料検査
燃料検査の手順
- 28-4-1 燃料検査は各大会の審査委員会が必要と認めた場合実施できる。
- 28-4-2 燃料検査を行う対象クラス、ライダーは審査委員会が決定する。
- 28-4-3 燃料テストは審査委員会が必要と認めた場合、レース期間中いつでも行うことができる。
- 28-4-4 レース終了後、燃料タンク内には検査に必要な量が残っていなければならない。
- 28-4-5 各分析ごとに、それぞれ検査に必要な量のサンプルを2サンプル摂取する。
- 28-4-5-1 ひとつは検査用、ひとつは保管用として封印し、当事者によって署名され、主催者が保管する。
- 28-4-5-2 潤滑油を混合した場合は、混入したオイルも添えて提出しなければならない。
- 28-4-5-3 車検にて判別できない場合は、MFJ指定の機関にて分析を依頼し検査する。

ロードレース競技規則

- 28-4-5-4 サンプルはエントラントに提出義務があり、その検査の費用は自己負担とする。
- 28-4-6 結果が不合格であった場合、当事者は本人の費用負担によってMFJ指定の別の機関にて、保管用サンプルの分析を依頼することができる。
- 28-4-7 分析の費用負担は下記の通り
- 28-4-7-1 大会審査委員会の決定により、特定の大会もしくはクラスに検査を行う場合。
・最初の検査の費用は主催者が負担する。
・結果が不合格で当事者が再度検査を要求する場合は、当事者が負担する。
- 28-4-7-2 抗議が出され特定のライダーの検査をする場合は、抗議者が費用を負担し、検査の結果違反が立証された場合は返却される。
- 28-4-7-3 検査の結果違反が立証された場合は、違反者が検査料を負担しなければならない。
- 28-4-8 競技結果
サンプル分析の結果、違反が立証された場合国内規律裁定委員会に報告され、罰則が科せられる。また、当日受領した賞典等は返却しなければならない。
- 28-5 出場者は、車両保管解除と同時に、保管車両を速やかに引き取らねばならない。主催者は車両保管解除発表後、保管車両の責任は一切負わない。

29 レースおよび大会の延期・中止等

- 29-1 大会は、原則として本規則に基づいて発表した日程から変更または延期されることはない。
- 29-2 レースまたは大会が参加申し込み後に中止された場合、参加者が支払った出場料は返還されるが、他の一切の損害賠償を主催者に請求することはできない。

30 抗議

- 30-1 抗議は、国内競技規則第4章MFJ裁定規則 [36競技会における大会審査委員会への抗議] (51頁) による。
- 30-2 車両の分解検査に要した費用は、その抗議が不成立の場合は抗議提出者、成立した場合には抗議対象者が支払わねばならない。この車両の分解等に要した費用は車検長が算定する。
- 30-3 ガソリンおよびタイヤに関する抗議の保証金は100,000円とする。

31 違反に対する罰則

- 31-1 競技規則による違反行為に対する罰則は、国内競技規則第4章MFJ裁定規則35-1大会審査委員会 (49頁) による。罰則は文書で該当者に通知される。
- 31-2 上記罰則に加え、ライダーまたはエントラントによる競技役員並びに大会関係者に対する暴力的な言動及び行動に対して、その軽重により国内競技規則第4章MFJ裁定規則に基づき罰則を科す。
- 31-3 公式シグナル提示 (提示区間) における違反には下記罰則を適用する。
- 31-3-1 旗提示 (提示区間) における危険行為 (追い越し・転倒・コースアウトなど) に対する罰則は、大会審査委員会が違反の内容により、国内競技規則第4章MFJ裁定規則に基づき裁量決定する。
- 31-4 危険行為を原因とする事故を起こした場合、大会審査委員会より失格の罰則が与えられる。※違反の内容を吟味し、減刑することも出来る。
大会審査委員会は、資格停止等さらに重い罰則が相当と認めた場合には、国内規

律裁定委員会に違反事実を報告し審議依頼することができる。

- 注1：資格停止期間中であっても、エントリーすることはできる。ただし、当該大会時にはその停止期間は終了していなければならない。
- 注2：追い越しは、他の選手にペナルティーを与えるために故意に追い越しをさせる行為は対象外とする。
- 注3：大会審査委員会は、罰則を決定するに当たり、オフィシャルからの報告、ビデオでの検証等詳細な状況把握をした上で、ペナルティーを科すこととする。
- 31-5 整備不良または転倒等によるパーツの落下やオイル漏れが原因で、他車の転倒やレース進行を大幅に遅らせる等の要因をつくったと認められた場合は、当該選手に対して大会審査委員会より罰則が与えられる場合がある。

32 本規則の解釈

規則および競技に関する疑義は、事務局あてに質疑をすることができる。なお、この回答は、大会審査委員会の解釈、決定が最終的なものとして示される。

33 本規則の施行

本規則は、2019年1月1日より施行する。

全日本ロードレース選手権大会 特別規則



1 公 示

全日本ロードレース選手権は、FIMスポーツコードに基づいたMFJ国内競技規則と、全日本選手権シリーズを通じて共通した項目をまとめた本大会特別規則と各大会の特別規則に基づきFIM・MFJ公認の国際格式競技会として開催される。

2 全日本ロードレース選手権参加者の行動規範

この規範は全日本ロードレース選手権に参加するライダー／チーム／関係者が健全なモーターサイクリススポーツの頂点分野を担い、個人の社会的名誉を高め、しいてはモーターサイクリススポーツの健全な発展を図るために定められる。

- 2-1 国内最髙格式レース参加者であることを自覚し、競技規則を遵守することは勿論、子どもや社会から信頼されるスポーツマンシップ・フェアプレー精神による人格向上を目指さなければならない。
- 2-2 国際的視野をもってあらゆるスポーツに見識を広め、対外的な言動には、良識的責任ある模範的なスポーツ社会人でなければならない。
- 2-3 モーターサイクリススポーツファンはもとより善良な社会人に対して、常に温かく親切かつにこやかに接し、ファンの満足と社会的評価を高めなければならない。
- 2-4 大会期間中の服装は、チームウェアの着用等、モータースポーツ関係者として社会に誇示できるものでなければならない。
- 2-5 MFJ、プロモーター、各大会主催者が行うイベント（サイン会・撮影会・ピットウォーク等）及び関連プロモーション活動に誠実に協力しなければならない。
 - 2-5-1 MFJプロモーションスタッフとのスタイル・スピーチ・行動の協議
 - 2-5-2 大会間の合意されたプロモーション活動及び各種のインタビュー
 - 2-5-3 公式練習・予選期間中のインタビュー
 - 2-5-4 車載カメラ・通信機器・表示機器などの搭載協力
 - 2-5-5 表彰式典と勝利者インタビューへの出席及びメディア向けインタビュー
 - 2-5-6 公式スポンサーのプロモーション活動への協力
 - 2-5-7 公式メディアへの露出協力
 - 2-5-8 その他合意された事項

3 開催内容と競技会の基本スケジュール

- 3-1 全日本選手権対象種目とライセンス区分は次のとおりとする。

種 目	JSB1000	J-GP2	ST600	J-GP3
ライセンス	ロードレース国際ライセンス			

3-2 JSB1000クラスの予選・決勝方式は下記とする。

※詳細は大会特別規則に示す。天候等で変更される場合もある。

大会	予選	決勝
第1戦 もてぎ	計時予選	2レース
第2戦 鈴鹿2&4	計時予選	2レース
第3戦 SUGO	計時予選	2レース
第5戦 もてぎ2&4	ノックアウト予選	1レース
第6戦 岡山国際	ノックアウト予選	1レース
第7戦 オートボリス	計時予選	2レース
第8戦 MFJGP 鈴鹿	計時予選	2レース

予選組が複数の場合、計時予選方式に変更することが認められる。

3-3 レースウィークの基本スケジュール

3-3-1 全日本選手権は下記基本スケジュールに基づき開催される。

月～木曜日：当該大会にエントリーしている選手の走行は禁止とされる。

これに違反した場合罰則が適用される。

ただし、特別な事情によりMFJロードレース委員会が認めた場合は、ART走行または特別スポーツ走行が認められる。

大会	特別スポーツ走行日	クラス
第1戦 もてぎ大会	4月 4日	全クラス
第7戦 オートボリス大会	10月 3日	全クラス(参加条件あり※)
第8戦 MFJGP 鈴鹿	10月31日	全クラス

※参加者は、事前に行われるメーカーテスト、タイヤメーカーテストに参加しない選手に限定される。(MFJカップJP250クラスも含む)

金曜日：練習走行 ART走行

土曜日：公式予選

- ・予選最多出場台数以内であれば、1組、1回の予選とする。ただし、主催者によっては、2回とすることができる。

J-GP2 J-GP3 ST600	〈計時予選方式〉 最多予選出走台数に満たないエントリーで予選1回で行なわれる場合 最低時間 30分 (筑波 20分)
JSB1000	〈計時予選方式〉 最多予選出走台数に満たないエントリーで予選1回で行なわれる場合 最低時間 40分 2組以上 30分 予選が2回行なわれる場合 予選1回目 最低20分 予選2回目 最低20分 尚、主催者判断により予選時間を増加することができる。 〈主催者が定める予選方式〉 ・ノックアウト方式 第1セッション 1組の場合 30分以上 2組以上の場合 25分以上 第2セッション 10分以上

主催者は、大会特別規則または公式通知により土曜日に決勝を行うことができる。

日曜日：午前 ウォーミングアップラン 各クラス最低10分

※土曜日に予選・決勝を行うクラスはウォーミングアップランの設定はない。

9:00～ 決勝レース

3-3-2 予選順および決勝レース順は、主催者が定めることができる。

3-4 競技会の日程は巻末(409頁参照)に示す。

3-5 特記事項

3-5-1 第4戦 筑波大会は、全クラス 土曜日 予選・決勝および日曜日 決勝の2レース制を行う。

3-5-2 J-GP3特別参加枠

若手ライダー育成を目的に全日本ロードレース選手権J-GP3クラスに大会ごとに最

大10名の『特別参加枠』を設け、参加条件をクリアしたロードレースジュニア、国内ライセンスのライダーのレースに参加を認める。

J-GP3決勝進出者の選出は、全日本選手権、特別参加枠のライダーに関わらず、各ライダーの予選ベストタイム順に選出される。

ただし、特別参加枠選手には、全日本ポイント、賞金などは付与されない。

3-5-2-1

特別参加枠の基準

年 齢 : 12歳～18歳 (2019年1月1日現在)

資 格 : MFJロードレースジュニアライセンス、国内ライセンス所持者

定 員 : 1大会あたり 10名以内

ただし、各大会の参加者の選抜は、選抜委員会にて決定する。

参加条件：以下の2条件を基準に選抜を行う。

- ・地方選手権HRC NSF250Rチャレンジの参加者であること。
- ・出場を希望するサーキット (大会) の設定基準タイム (2019年は全日本選手権J-GP3クラスのコースレコードの105%) 以内で走行した公式記録* (地方選手権の予選または決勝リザルト) を提示可能なライダー。

※HRC NSF250Rチャレンジ仕様の車両でのタイム

車 両 : NSF250R

仕 様 : HRC NSF250Rチャレンジ技術仕様 (規則の詳細はHRCのホームページ参照)。

・最低重量は車両重量のみ

・ゼッケンベース色は赤地に白文字

その他 : エアバッグ着用が義務づけられる。

4 参加定員

4-1 全クラス最大予選組2組までのフリーエントリーとする。

4-2 最大予選組を超えるエントリーのある場合、主催者が決定する。

4-3 最終戦のMFJグランプリは、出場者に下記の条件が設定される。

☆JSB1000クラス

エントリー数の上限は予選1組の最多予選出走台数とし、以下の優先順序で決定する。

- ① 全日本選手権JSB1000クラス第7戦オートポリス大会までのポイント取得者
- ② 前年度当該クラスチャンピオン
- ③ 主催者またはロードレース委員会推薦

☆ST600、J-GP3クラス

エントリー数の上限は予選1組の最多予選出走台数とし、以下の優先順序で決定する。

- ① 全日本選手権の当該クラスにおいて第7戦オートポリス大会までのポイント取得者
- ② 主催者またはロードレース委員会推薦
- ③ SUGO、筑波、もてぎ、岡山国際、九州選手権の地方選手権当該インター (INT) クラスの最上位1名、鈴鹿選手権当該インター (INT) クラスの上位3名 (順位の繰上げは行わない)。

時期は9月23日時点のランキングをもとにする。

☆J-GP2クラス

エントリー数の上限は予選1組の最多予選出走台数とし、以下の優先順序で決定する。

- ① 全日本選手権J-GP2クラス第7戦オートポリス大会までのポイント取得者
- ② 主催者またはロードレース委員会推薦

- 4-3-1 エントリー締切後の全日本選手権当該クラスにおいて、ポイントを取得した者は、エントリーが認められる。
- 4-3-2 世界選手権・海外選手権出場者などの参加については、当該ライダーの実績をもとに主催者が参加の可否を決定する。

5 追加のクラス

併催種目の設定に際しては、パドック並びに全日本の予選、決勝に影響しないことを条件に開催が認められる。

6 コースと最多出場台数

- 6-1 コースはMFJが国際公認もしくは準国際公認したコースとする。
- 6-2 各施設の同時出走最多台数は以下のとおり。

施設	JSB		ST600・J-GP2		J-GP3	
	決勝	予選	決勝	予選	決勝	予選
SUGO	37 (40)	48	40	48	40	48
筑波	21 (24)	28	30	36	36	43
もてぎ	37 (40)	48	40	48	40	48
鈴鹿 (フルコース)	41 (44)	52	44	52	44	52
鈴鹿 (東コース)	18 (21)	34	21	34	24	34
岡山国際	37 (40)	48	40	48	42	50
オートポリス	39 (42)	50	42	50	42	50

※予選台数については、エントリー状況により、変更することが認められ、変更する場合特別規則に明記される。

※「JSBクラス決勝」欄 () 内数字は、シード権が適用されない場合の予選通過台数を示す。

7 公式予選

- 7-1 予選の組み分け
予選が複数組に分かれる場合、組み分けの優先順は、以下の通りとする。
- 7-1-1 第3戦までは、前年度の当該クラスのランキング順に振り分ける。
- 7-1-2 第4戦以降、エントリー締め切り時点の当該年度ランキング順とする。
- 7-1-3 前年度ランキングに載っていない場合やクラス変更を行ったライダーの場合は、指定されたゼッケンの若い順に振り分けられる。
※予選組分け対象者は、当該大会にエントリーしている者とする。
- 7-2 予選通過基準タイム
- 7-2-1 トップタイム上位3名の平均タイムの108%以内
- 7-2-2 この予選通過基準タイムに関して、大会主催者は特別規則書に記載した上で108%以内の範囲でこの基準を変更することができる。
- 7-3 レースのスタート位置は、各ライダーに与えられているゼッケンナンバーとは関

係なく、公式予選の結果によって決定される。

- 7-4 公式予選がキャンセルされた場合は、レースウィークの走行結果を参考に審査委員会によってスターティンググリッドを決定する場合がある。ただし、決勝レースもキャンセルされた場合は、全日本選手権ポイントは付与されない。

8 大会審査委員会

- 8-1 大会審査委員長はMFJロードレース委員会委員、もしくは主催者が指名する1級競技役員でMFJが任命する。
- 8-2 任命された審査委員長が定時までには会場に到着しない場合は、次席のものがこれにあたる。
- 8-3 審査委員長は必要に応じてエントラントの代表者を指名し、審査委員会に同席させることができる。ただし、投票権は与えられない。

9 参加資格

- 9-1 2019年度ロードレース国際ライセンス所持者
- 9-2 JSB1000クラスと他のクラスのダブルエントリーは禁止される。

10 出場料

JSB1000クラス

1大会 出場料（本体価格＋消費税8%）：32,400円（30,000円＋2,400円）

- ・消費税が改定された場合は、開催日が10月以降の大会（オートポリス、MFJGP鈴鹿）から下記の出場料が適用される。

1大会 出場料（本体価格＋消費税10%）：33,000円（30,000円＋3,000円）

J-GP2・ST600・J-GP3クラス

1大会 出場料（本体価格＋消費税8%）：24,840円（23,000円＋1,840円）

- ・消費税が改定された場合は、開催日が10月以降の大会（オートポリス、MFJGP鈴鹿）から下記の出場料が適用される。

1大会 出場料（本体価格＋消費税10%）：25,300円（23,000円＋2,300円）

11 ピットクルー

- 11-1 ライダー1名に対して6名までのピットクルーが認められる（同チームにおける2人目以降のライダーには制限がある）。いずれもピットクルーライセンスを必要とし、当日の変更は可能であるが追加は認められない。
JSB1000クラスのみライダー1名に対して8名までのピットクルーが認められる（同チームにおける2人目以降のライダーには制限がある）。
- 11-2 ピットエリアではライダー1名について3名までのピットクルーが作業できる。

12 レース当日の練習走行

- 12-1 レース当日の朝、各クラスごとに最低10分間以上の練習走行が行われる（土曜日に予選・決勝が行われるクラスを除く）。
- 12-2 天候等やむを得ない理由で短縮または中止される場合がある。

13 ゼッケンナンバー

- 13-1 前年度全日本選手権の有得点者で、当該クラスのランキング順位に従って年間指定ゼッケンナンバーが与えられる（JSB1000クラスは除く）。
- 13-2 その他の年間出場ライダーにはARTにより年間ゼッケンナンバーが指定される。
- 13-3 ランキング順位に従って定められたゼッケンナンバーを変更する場合は、MFJ中央スポーツ委員会にて許可が必要であり、別途定める料金を必要とする。
- 13-4 ナンバープレートおよびゼッケンナンバーについては、付則4ロードレース規則[[8]ナンバープレート・[9]ゼッケンナンバー項] および各クラスの技術仕様に適合してなければならない。
- 13-5 全日本選手権（ナンバープレート）規則
- 13-5-1 ナンバープレートの地色および数字の色は下記のとおりとする。
文字（数字）の色は、黒か白文字とする。ナンバープレートのバックグラウンドの色は自由とするが、文字（数字）が判別しやすいようにしなければならない。
- 13-5-2 数字の字体は、Futura Heavyを基準とするゴシック体とする。また影付き文字などは認められない。ただし、チャンピオンゼッケンの1に限り字体は自由とするが、判読しやすいものでなければならない。
- 13-5-3 バックグラウンドは最低限、下記の面積が単色でなければならない。
（蛍光色は禁止される）
幅 275mm × 高さ 200mm
- 13-5-4 ナンバーおよびナンバープレートの明瞭度に関して論議が持ち上がった場合、車検長の決定が最終的なものとする。
- 13-5-5 この規定に適合していないゼッケンナンバーおよびプレートを装着しているモーターサイクルは、車検長によりレース参加の許可を得ることができない。
- 13-5-6 サポートナンバーおよびプレートについては、クラス別技術仕様の「ナンバープレート及びカラー6項、ナンバープレート7-13項」に適合してなければならない。

14 スペアマシン

スペアマシンの登録は、JSBクラスのみ認められる。

- 14-1 スペアマシンの登録
- ・出場申し込みの際に、JSB1000クラスのみ1名のライダーに1台のスペアマシンを登録することができる。年間登録チームは各大会の公式車検前までとする。
 - ・スペアマシンは登録されたメインマシンと同一のメーカーに限られる。
 - ・スペアマシンはメインマシンと同時に、同じゼッケンをつけた状態で車検を受けなければならない。
- 14-2 スペアマシンの使用
- ・公式予選では、ライダーは登録されたメインマシンとスペアマシンの2台の車両を使用することができる（スペアマシンは同一メーカーの車両に限る）。
 - ・スペアマシンはメインマシンと共に車両検査に合格していなければならない。
- 14-2-1 決勝レースのスタート進行開始後のスペアマシンとの交換は、トップを走行するライダーが1周目を終えてフィニッシュラインを通過する前にマシンを交換し、ピットレーン出口から離れていなければならない。
マシン交換は、ピット作業エリア上で行わなければならない。
- 14-2-2 決勝レースが赤旗中断された場合のスペアマシンとの交換については、国内競技

規則 付則4 ロードレース競技規則 [24赤旗中断されたレースの再スタート24-1-4、24-2-5] が適用される。

- 14-3 赤旗中断されたレースの再スタート時のスペアマシン交換
- 14-3-1 競技結果が2周以下または3周以上2/3（小数点以下切り捨て）未満いずれの場合も、再スタート時はスペアマシンに交換することができる。（ピットボックス内での交換も可能）
- 14-4 年間登録チームのスペアマシンに関する規定
- 年間登録チーム（同一エントラント）で同クラスに参戦する年間登録ライダー2名がいる場合は、下記条件にて1台のスペアマシンを共有することができる。この条件に違反した場合には失格の罰則が科せられる。
- ・ 事前にいずれかの年間登録ライダーにスペアマシンが登録されており、車検に合格していなければならない。
 - ・ スペアマシン登録変更（同一エントラント参戦年間Aライダーから年間Bライダーへ移動）は当該大会開催期間中1回のみ許可される。それ以降の変更はできない。
 - ・ スペアマシン登録変更をする場合は、大会事務局に申請を行い、エントラント自らの責任においてゼッケン、マーキングされたタイヤ、トランスポンダーの交換等を行わなければならない。
 - ・ 公式予選/ウォームアップ/決勝（スタート進行含む）が開始された後は、そのセッション中にスペアマシンの登録変更はできない。
- ※セッション終了後から次のセッションの間は登録変更ができる。
- 決勝レースが赤旗で中断し、再スタートとなった場合はスペアマシン登録変更の申請ができる。

15 ピットレーンのスピード制限

大会期間中を通じてピットレーンの制限速度は60km/h以内とする。筑波サーキットは、制限速度40km/h以内とする。

スピード制限に違反した場合は罰則が科せられる。

決勝レース時の違反に対する罰則は、違反1回に対してライドスルーペナルティー1回とする。この制限速度に違反した場合、ライドスルーペナルティーの手順が繰り返される。ただし、レース終了までにペナルティーが消化できない場合、競技結果に30秒加算される場合がある。

16 タイムキーピングシステム

主催者の定める大会特別規則にて自動計測装置の取り付けを義務づけられた場合、これに従わなければならない。

17 スターティンググリッドおよびスタート方法

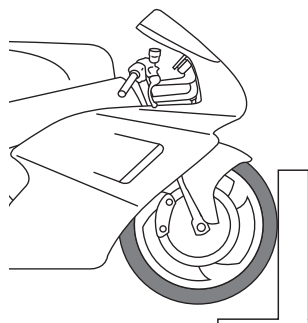
- 17-1 スターティンググリッド
- 17-1-1 スターティンググリッドの数および配置は各大会の特別規則に示される。
- 17-1-2 スターティンググリッドの位置
- スタート位置は、すべてのライダーが正規のスタートラインからスタートするものとし、各ライダーに与えられたスタート位置による距離的、時間的なハンディキャップは一切考慮されない。
- 17-1-3 正式なグリッド表は、遅くとも決勝レースのスタート進行開始の1時間前までに

- 発行される。
- 17-2 スタート方法
このスタート方法は、全日本選手権およびMFJカップJP250に適用される。
- 17-2-1 スタート方法はクラッチスタートにて行われる。
- 17-2-2 クラッチスタートのスタート手順は以下のとおりとする。
- 17-2-3 サイティングラップ開始（スタート約15分前）
- 17-2-3-1 サイティングラップのためにピットレーン出口がグリーンシグナル点灯により開放される。ピットレーン出口で5分、4分、3分、2分、1分前のカウントダウンボードが掲示される。
- ・ライダーは、ピット走行レーンを通じた上で、サイティングラップを1周以上行うことが出来る。その際、ピットボックス前作業エリアで調整作業、ならびに給油を行うことが認められる。
 - ・一旦グリッドについても時間内でピットレーン出口が開いていればオフィシャルの誘導のもと、車両をピット作業エリアに運びだし、再走行することは可能とする。
 - ・サイティングラップ中に、ピットボックス前作業エリアに戻って調整またはマシンの交換（JSBクラスのスペアマシン登録車両のみ。以後同様）を行うことができる。交換するスペアマシンは、自己のピットボックス前作業エリアに準備していなければならない。
- 17-2-4 サイティングラップ終了（スタート10分前）
- ・レッドシグナル点灯でピットレーン出口が閉鎖される。
 - ・サイティングラップは義務づけられない。
 - ・サイティングラップに参加しないまたはピットレーン出口のレッドシグナル点灯でサイティングラップに参加出来なかったライダーは、ウォームアップラップ開始5分前まではオフィシャルの指示に従って自分のマシンをグリッドに押して行くことができる。
- 17-2-4-1 サイティングラップ終了後にグリッドに戻ったライダーは、フラッグマーシャルが赤旗2本を静止提示している場所で一旦停止し、ライダーは、エンジンを切らなければならない。
- その後車両をチームクルーが押し歩くような速度で所定のグリッド位置につく。その際にライダーは降車しても乗車のままグリッド位置まで移動しても良い。
- 17-2-4-2 ライダーが所定のスターティンググリッドに着くのを助けるために、コースサイドでオフィシャルがグリッド列を示すボードを掲げる。
- 17-2-4-3 この段階で競技監督はレースを『ウェット』または『ドライ』のいずれかを宣言する。この宣言はグリッド上にいるライダーとピットレーンにいるライダーに対してボードで示す。
- ボードが出されない場合は自動的に『ドライ』とみなされる。
- 17-2-5 ウォームアップ開始まで
- ・グリッド上での給油は禁止される。
 - ・グリッド上でタイヤウォーマーのためのジェネレーターを使用しても良い。
 - ・マシン1台につき1台のジェネレーターとする。
そのジェネレーターは、持ち運び可能なハンディタイプとし、車両の後方に置かなければならない。
 - ・全てのマシンのエンジンは停止され、グリッド上のライダーは、マシンの調整を行ったりコースコンディションに合わせてタイヤ交換を行うことができる。

2019年全日本ロードレース選手権大会特別規則

- 17-2-6 ウォームアップラップ開始5分前ボード
- ・グリッド上で5分前のボードが掲示される。
 - ・この時点で、グリッドについていない車両は、ピットレーンよりウォームアップラップを開始しなければならない。
- 17-2-7 ウォームアップラップ開始3分前ボード
- ・グリッド上で3分前のボードが掲示される。
 - ・すべての調整および作業は『3分前』のボードが出るまでに完了しなければならない。
 - ・グリッド上のマシンのタイヤウォーマーはすみやかに取り外さなくてはならない。
 - ・このボードが掲示された後、さらに調整または作業を行うことを希望するライダーはマシンをピット作業エリアまで押して移動しなければならない。そこで調整またはマシンの交換（JSBクラスのスペア登録車両のみ）を行うことができる。この場合当該ライダーはピットレーンからウォームアップラップを開始しなければならない。
 - ・この時点でライダー1名につき2名のメカニックとそのライダーのためにパラソルを持って立つ1名、主催者の認めるTVクルー、および必要なオフィシャル以外の人間は全員グリッドから退去しなければならない。
- 17-2-8 ウォームアップラップ開始1分前ボード
- ・グリッド上で1分前のボードが掲示される。（エンジンスタート）
 - ・この時点でライダー1名につき2名のメカニック以外の全員がグリッドから退去する。
 - ・このメカニックはスタンドを取り外し、ライダーが押しがけするのを助け、その後速やかにグリッドから退去する（外部スターターの使用が認められる）。
- 17-2-9 ウォームアップラップ開始30秒前ボード
- ・グリッド上で30秒前のボードが掲示される。
 - ・全ライダーはエンジンが始動している状態でグリッドの所定の位置に着かなくてはならない。
 - ・これ以降メカニックの援助は禁止され、エンジンを始動できないライダーは、マシンをピット作業エリアに移動し、そこでさらにエンジンが始動するよう試みるか、マシンを交換（JSBクラスのスペア登録車両のみ）することができる。このようなライダーはピットレーンからウォームアップラップを開始しなければならない。
- 17-2-10 ウォームアップラップ開始
- 17-2-10-1 ウォームアップラップの開始を示すためにイエローライトが点滅される。
- 17-2-10-2 スタートオフィシャルの振動提示するグリーンフラッグの指示で、ライダーはスタートし、1周走行する。
- 17-2-10-3 オフィシャルカーがその後ろに続く。
- 17-2-10-4 集団が通過したらピットレーンで待機していたライダーはウォームアップラップに加わることが許可される。
- この時にピットスタートによりコースインできたライダーは、グリッド到達までにオフィシャルカーの前に入ることを条件に自己のグリッドポジションに着くことができる。
- コースインできなかったライダーは、決勝レースをピットスタートしなければならない。

- 17-2-10-5 ウォームアップラップが開始されたら、各ポストはライダーにフラッグポジション位置を確認させるためにグリーンフラッグを振動提示する。
- 17-2-10-6 グリッドに戻ってきたらライダーはエンジンを始動したまま、フロントタイヤの先端をグリッドラインの手前につけなければならない。



- 17-2-10-7 グリッド最前列の前には赤旗を提示するオフィシャルが立つ。
- 17-2-10-8 オフィシャルカーが到着した後に戻ってきたライダーは、次の方法によりスタートしなければならない。
- 17-2-10-8-1 最後尾グリッド
- ・スターティンググリッド最後尾のグリッドに着いてスタートしなければならない。
 - ・オフィシャルカーより遅れて到着するライダーが複数いる場合は、到着順に並べる。
 - ・スタートディレイドが生じた場合、正式なグリッドポジションに戻り再スタートすることができる。
- 17-2-10-8-2 ピットスタート
- ・ピットインし、ピットスタートする。
 - ・ウォームアップラップ途中でトラブルに見舞われたライダーは、ピット作業エリアに戻って修理またはマシンの交換（JSBクラスのスぺアマシン登録車両のみ）ができる。
 - ・ピットスタートの場合、グリッドからスタートしたライダーの集団がピットレーン出口を通過したら、オフィシャルはピットレーンに待機するライダーをスタートさせる。
- 17-2-10-8-3 通常グリッドに着いた場合
- オフィシャルカーより遅れてくるライダーが、オフィシャルの指示を無視して、通常のスタートグリッドについた場合は、通常のスタート実施後、ライドスルーペナルティーが科される。
- 17-2-10-9 グリッドの各列が整列したらオフィシャルは担当する列が整列したことを示すためにグリッド列ボードを降ろす。
- ある列のライダーがエンジンをストールさせたり、または他のトラブルに見舞われているときにはその列のボードは降ろされない。
- 17-2-10-10 オフィシャルカーが戻り、すべてのボードが降ろされたら、グリッド後方に待機するオフィシャルがグリーンフラッグを振る。
- 17-2-10-11 その後スターターはグリッド前方で赤旗を提示するオフィシャルにコースサイドに歩くよう指示を出す。
- 17-2-10-12 グリッドでエンジンをストールさせたライダーまたはその他のトラブルに見舞われたライダーは、モーターサイクルにまたがったままの状態であ腕を上げる。その

- 方法によって意図的にレースのスタートを遅らせることは許されない。
- 17-2-11 スタート
- 17-2-11-1 レッドライトが2～5秒間点灯され、そのレッドライトが消灯された時点でスタートとなる。
- 17-2-11-2 ジャンプスタートをしたライダーに対してはライドスルーペナルティーもしくは30秒間のタイム加算が科せられる。ペナルティーは当該ライダーのチームにもボードで通達されなければならない。
- 17-2-11-3 レッドライトが消灯された後で、マシンがストールした場合、オフィシャルはエンジンがかかるまでそのマシンをコースに沿って押すことを補佐する。それでも始動しない場合、オフィシャルの指示に従ってマシンをピット作業エリアに押しで行かなければならない。
- 17-2-11-4 ピット作業エリアでは当該ライダーのメカニックがエンジン始動させるために援助すること及びマシンを交換（JSBクラスのスペアマシン登録車両のみ）することが許可される。
- 17-2-11-5 グリッドからスタートしたライダーの集団がピットレーン出口を通過したらオフィシャルはピットレーンに待機するライダーをスタートさせる。
- 17-2-12 スタートディレイド
- ・スタート時の安全性を脅かすようなトラブルが発生した場合、スタートを受け持つオフィシャルがレッドライトを点灯させたまま赤旗を振る。
『スタートディレイド』のボードを掲示する。
 - ・各グリッド列を担当するオフィシャルは黄旗を振動提示する。
この場合ライダーはヘルメットをとらずにグリッドに待機する。
エンジンは停止させなくてもよい。
 - ・各ライダーについて2名のメカニックがライダーを補佐するためにグリッドに立ち入ることが許可される。この時、タイヤウォーマー、スタンド、簡易ツール、エンジンスターターは持ち込めるが、発電機は持ち込めない。
- 17-2-12-1 スタート手順は「ウォームアップ開始3分前ボード」の段階から再開され、「1分前」「30秒前」からライダーは追加のウォームアップラップを1周走行し、レース周回数1周減算される。
※サイティングラップスタートの時間、グリッド列ボードの配列（隔列の場合もある）、またはその他の手順について省略する場合がある。この場合、各特別規則ならびに公式通知に示される。
- 17-2-12-2 スタートディレイドの原因となったライダーは、ピット作業エリアに入れられ、再スタートできる時には最後尾のグリッドからスタートしなければならない。
- 17-2-12-2-1 複数のペナルティー対象者があった場合、空グリッド位置は元のグリッド順とする。
- 17-2-12-2-2 スタートディレイド2回目となった場合、新たなペナルティー対象者は1回目の対象者の次のグリッドからスタートしなければならない。
1回目の原因となったライダーが、2回目のディレイド時に元のグリッドに戻ることはできない。
- 17-2-12-2-3 審査委員会が明らかにその原因が不可抗力によるものと判断した場合、ペナルティーを科さない場合がある。
- 17-2-13 ピットスタート
- ピットレーンの出口地点をライダーの主要集団が通過したあとで、ピットレーンに待機しているライダーに対してグリーンライトの点灯もしくは、緑旗の振動提

示を用いてピットスタートが許可される。

17-2-14

スタート手順違反へのペナルティー

上記17-2-2に関するいかなる違反も、当該ライダーにはライドスルーペナルティーが科せられる。ただし、その軽重により、国内競技規則第4章MFJ裁定規則35-1大会審査委員会（49頁参照）が適用される場合がある。

18 レース距離

18-1

各クラスの決勝レースの距離を下記のように定める。

JSB1000・J-GP2・ST600・J-GP3 70km以上～130km（耐久を除く）

J-GP2・ST600・J-GP3 40km以上（筑波サーキット）

18-2

上記レース距離は、天候等やむを得ない理由によって短縮される場合がある。

19 賞および得点

19-1

賞の詳細については公式通知に示される。

19-2

全日本選手権のランキングは得点の総合計によって決定される。その他の詳細は全日本選手権ランキング決定基準（63頁）に示される。

19-3

全日本選手権の得点は下記のポイントが与えられる。

順位	1位	2位	3位	4位	5位	6位	7位	8位	9位	10位	11位	12位	13位	14位	15位	16位	17位	18位	19位	20位
得点	25	22	20	18	16	15	14	13	12	11	10	9	8	7	6	5	4	3	2	1

- ・予選出走台数1台以下は不成立。
- ・得点は、完走者のみポイントが与えられる。
- ・J-GP3クラスは、特別参戦枠の選手を含めた決勝レースの着順に応じたポイントが付与される。第3章 競技会 29-5-2-1a項の場合も同様とする。

19-4

決勝2レース制の場合のポイントは、レースごとに通常のポイントが与えられる。

19-5

ボーナスポイント

19-5-1

MFJグランプリ大会には、規定のポイントに3点が加算される。

決勝2レースの場合、それぞれのレースにボーナスポイント3ポイントが加算される。

19-6

決勝2レースにおける決勝中止および打ち切り時の得点について

「第3章競技会28競技会の延期および中止等28-5-2-1項」の適用をもとに、決勝2レースの場合は以下が適用される。

19-6-1

決勝2レースの内、決勝の1レースが中止された場合は、中止された決勝が、走行が2周以下の場合は、ノーポイント（予選を行った場合は、中止されたレースの予選結果にて1/2（少数点以下2桁は四捨五入）のポイントを与える）。

走行が3周以上2/3周を完了しないうちにレースを打ち切った場合は2/3（少数点以下2桁は四捨五入）のポイントを与える。

19-6-2

決勝2レースの内、決勝2レースとも中止された場合は、ノーポイント（予選を行った場合は、予選結果にて1/2（少数点以下2桁は四捨五入）のポイントを与える）。ただし、この場合のポイントは大会として1回のみ付与される。

この予選結果（決勝1レースと2レースの決勝グリッド）が異なる場合は、全選手が走行する予選（ライダーのベストラップタイム採択した予選結果）を指し、大会特別規則または公式通知にて適用される予選が公示される。

19-7

全日本選手権の得点は、当該大会の参加選手を対象とし、カテゴリーごとに19-3項の全日本選手権のポイントスケールによって選手に付与される。MFJ登録以外

のスポーツ国籍選手についても得点を付与する。

- 19-8 チームランキングポイントは、年間登録チームのみが対象とされ、そのチームが起用するライダーの中の一番よいポイントだけを抽出し、積算する。
- 19-9 2019年度文部科学大臣杯は、JSB1000チャンピオンに授与する。

20 主催者の権限

- 20-1 参加申し込みに際して、その理由を示すことなく、参加者、ライダー、ピットクルーを選択あるいは参加を拒否することができる。
- 20-2 競技監督が必要と認めた場合、ライダーに対し、指定医師による健康診断書の提出を要求し、競技出場健康上の理由による可否を最終的に決定することができる。
- 20-3 ゼッケンナンバー、ピット・ガレージの割り当て等にあたり、各参加者の優先順位を決定することができる。ただし、エントリー台数によっては、ピットガレージの割り当てができない場合もある。ピットガレージの割り当ては、ARTに委託される。
- 20-4 やむを得ない理由により、公式プログラムの印刷に間に合わなかったライダーの氏名登録または変更について許可することができる。
- 20-5 すべての参加者、ライダー、ピットクルーおよびその参加車両の音声、写真、映像など報道、放送、放映、出版、ビデオ等に関する権利を有し、この権限を第三者が使用することを許可できる。
- 20-6 予選通過基準タイムはトップタイム上位3名の平均タイム108%以内とし、大会主催者は特別規則書に記載して108%以内の範囲内でその基準タイムを変更することができる。
- 20-7 年間登録チームに所属するライダーは主催者・ロードレース委員会の行う広報活動に協力する義務を負う（詳細は登録申請用紙に記す）。
- 20-8 サーキット内で無線機を使用する場合には、電波法で認められた無線機を使用するものとし、あらかじめ主催者に届け出て許可を得なければならない。
なお、周波数が重複した場合の優先は主催者にあるものとする。

21 ペナルティーの通告

ペナルティーが科せられる場合、そのペナルティー内容により当該ライダーのみでなく、当該ライダーの所属するチーム代表者にも通告される。その場合、チーム代表者は同席しなければならない。ただし、ジャンプスタートの違反については、この限りではない。

22 タイヤ規制

ST600、JSB1000クラスにおける使用タイヤには、以下の規制があるため、それぞれの技術仕様には注意すること。

- 22-1 ST600
タイヤはMFJが指定した下記のワンメイクタイヤのみ使用することができる。

銘柄	用途	F/R	名称	サイズ
ブリヂストン	ドライ	フロント	BATTLAX RACING R11 NHS BATTLAX RACING R10 NHS ※	120/600R17
		リア	BATTLAX RACING R11 NHS BATTLAX RACING R10 NHS ※	180/640R17
	ウェット	フロント	RACING BATTLAX W01	120/600R17
		リア	RACING BATTLAX W01	190/650R17

刻印：ドライ、ウェットタイヤのサイドウォールに「NOT FOR HIGHWAY SERVICE」または「NOT FOR HIGHWAY USE」（一般公道走行不可）の記載のあるもの
 ※指定タイヤRACING R10 NHSは、2019年末までの使用期限が設定される。

22-1-1 予選中のタイヤの使用本数が設けられ、1セット（前後タイヤ各1本）のみ使用することが認められ、タイヤにマーキング（ペイントまたはシール貼付）されたタイヤを使用しなければならない。

なお、マーキングしたタイヤの変更は認められない。

ただし、ウェットタイヤは、タイヤマーキングの必要なく使用することができる。

ドライ時・ ウェット宣言中	ドライタイヤ	タイヤマーキングが必要
	ウェットタイヤ	タイヤマーキング必要なし

22-1-2 ウェット時のタイヤ使用本数制限は行わない。ただし雨天時においてドライタイヤを使用する場合、マーキングされたタイヤのみ使用可能とする。

22-1-3 追加タイヤ

決勝2レースの場合のみ、決勝2レース目の決勝進出者に追加のタイヤ1セット（前後タイヤ各1本）が認められる。

22-1-4 マーキングされたタイヤの破損

マーキングされたタイヤが転倒などの原因でタイヤ破損し、レースディレクションおよびタイヤサプライヤーが走行不可と判断した場合、破損したタイヤを交換しなければならない。

破損タイヤは、主催者が保管し、決勝レースはピットスタートもしくは競技結果に30秒加算のペナルティーが科せられる。

22-2 JSB1000

22-2-1 予選中のタイヤの使用本数が設けられ、2セット（前後タイヤ各2本）のみ使用することが認められ、タイヤにマーキング（ペイントまたはシール貼付）されたタイヤを使用しなければならない。

なお、マーキングしたタイヤの変更は認められない。

ウォームアップランおよび決勝レースのタイヤ使用本数制限は行わない。

ドライ時	すべてのコンディションのタイヤが使用可能	タイヤマーキングが必要
ウェット宣言中	すべてのコンディションのタイヤが使用可能	タイヤマーキング必要なし

22-2-2 ウェット宣言時のタイヤ使用本数制限は行わない。

また、マーキングの有無を問わずにすべてのコンディションのタイヤを使用することができる。なお、「ウェット宣言」が解除された場合は、解除後10分以内にマーキングされたタイヤに交換しなければならない。

22-3 タイヤ違反に対する罰則

ST600・JSB1000クラスにおいて、タイヤ規制違反が発生した場合、以下の罰則を科せられる。

予選中 : 当該セッションの予選タイム無効（マーキング違反の場合）

ST600クラス指定ワンメイクタイヤ以外の使用の場合 : 失格

ウォーミングアップラン : 決勝中に「ライドスルーペナルティー」または、
決勝結果に対し30秒のタイム加算

決勝中 : 失格

23 スタート練習

プラクティスまたは、ウォームアップ中は、安全が確認されることを条件にピットレーン出口からコースに入るまでの部分で行うことができる。または当該セッション（決勝レースは除く）のチェッカーフラッグ提示後に、コースサイドにスタート練習位置を示す看板が表示された付近で、安全が確認されること、レーシングラインを外すことを条件に行うことができる。

ただし、各大会の特別規則または公式通知によってスタート練習の時間、場所、方法が示された場合には、それに従わなければならない。

24 JSB1000クラスのシード権

JSB1000クラスは全日本選手権のメインクラスとして位置づけられ、観客・メディア・スポンサー等を意識しトップライダーの不測の事態による欠場を防ぐ目的でシード権を設定する。

- 24-1 シード対象者は前年度JSB1000クラスのトップエントラントチーム（チームランキング10位以内）から参戦する年間登録ライダーと主催者推薦の参戦ライダーとする。なお、主催者推薦の参戦ライダーの適格性についてはロードレース委員会にて審査を要する。
- 24-2 シード対象者は予選不通過（不出走含む）の場合、シード権行使の申請を提出し、認められた場合決勝に進出することができる。シード権行使が認められる最大数は3名とする。
- 24-3 シード権が行使される場合の手順は以下の通りとする。
- 24-3-1 シード権を有する選手は大会公式通知にて予選前に発表される。
- 24-3-2 シード権を行使する場合、当該チームは予選暫定結果発表後30分以内に大会事務局に申請しなければならない。
- 24-3-3 予選通過人数はグリッド数からシード最大数である3名を引いた数が設定され、シード権行使の数により、予選結果順に繰り上げる。
- 〈例〉
- ① グリッド数40の場合、予選通過人数は37名を1次的に設定する。
 - ② シードが1名の場合、38～39番グリッドは予選結果38位・39位を繰り上げ、40番グリッドにシード選手を入れる。シード2名の場合も同様。
 - ③ シードが複数の場合、シード同士のグリッド優先順位は主催者が決定する。
 - ④ シード希望が3名を超える場合の対象者選択は主催者が決定する。
- 24-3-4 シードライダー決定後、大会審査委員会の承認を受け正式グリッド表が発表される。

25 ST600クラス ワンメイクタイヤ特別規則

全日本選手権のST600クラスは、ワンメイクタイヤ制度となり22-1項のタイヤの使用およびブリヂストン指定表示（25-1項）が参加者に対し、遵守事項として義務づけられる。

- 25-1 ブリヂストン指定表示
- 25-1-1 参加者は、MFJおよび大会主催者に「ブリヂストン広告」スペースを提供しなければならない。
- 25-1-2 「ブリヂストン広告」の範囲は図1、図2（次頁）のとおりとし、指定表示物（ステッカー）は大会主催者より配布され、指定された位置および角度への貼付が義務付けられる。
- その指定位置左右に十分な間隔を空けてなければならない。

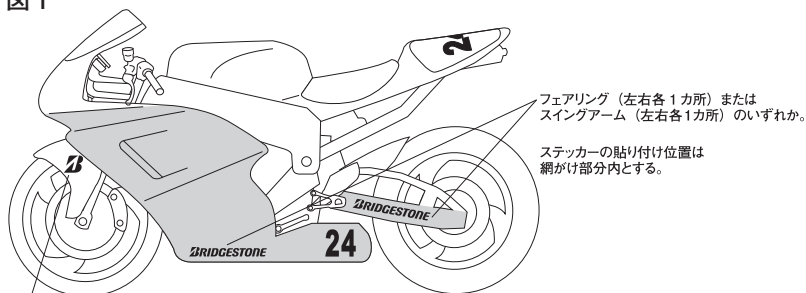
レーシングスーツに貼り付けるワッペンについては有料となります。
25-1-2-1 車両の広告スペース

下記の位置に貼り付けなければならない。

車両 ステッカー位置 (図1)	ロゴタイプ ※	サイズ (横×縦)
フロントフェンダー (左右各1カ所)		7.5cm×6.5cm
フェアリング (左右各1カ所) または スイングアーム (左右各1カ所) のいずれか。		25cm×3.5cm


※ロゴタイプのステッカーの実物はカラーのものとなります。



図1



フロントフェンダー (左右各1カ所)
ステッカー位置

25-1-2-2 ヘルメットまたはレーシングスーツの広告スペース

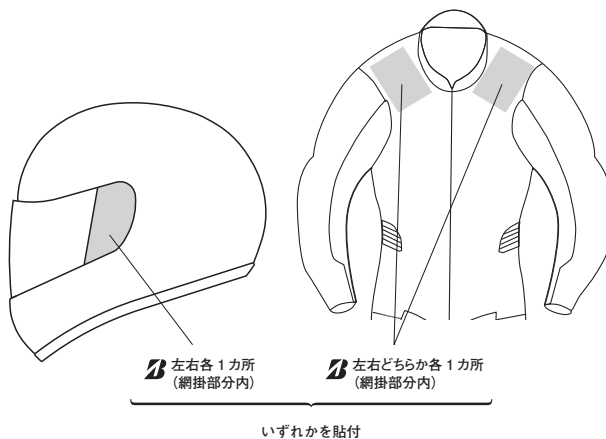
下表いずれかの箇所に「」ロゴステッカーまたはワッペンを貼り付けなければならない。

ヘルメット/スーツステッカー位置 (図2)	ロゴタイプ	サイズ (横×縦)
ヘルメット シールドの脇 (左右各1カ所)		3cm×2.7cm
レーシングスーツ (前部分1カ所)		6.5cm×6cm

※ロゴタイプのステッカーおよびワッペンの実物はカラーのものとなります。

※ワッペンは有料となります。

図2



25-1-3

上記、図1、図2のスペース以外の場所は参加者自身の特定の広告を貼付できるが、MFJおよび大会主催事務局によって拒否される場合があることを予め承知しなければならない。

拒否されるケース 他のタイヤマニファクチャラー名、他のタイヤマニファクチャラーの商品名および公序良俗に反するもの、社会通念上奇異に感じられる名称など。※参加者の装具への貼付も含む。

25-1-4

公式行事

公式行事（表彰式、公式記者会見等）への出席、ならびに出席時のプリヂストンキャップの着用が義務付けられる。その場合は、他のキャップと併用して被ることはできない。

公式行事とは、以下を言う。

1. ライダー写真撮影（個別、集合写真）
2. 公式記者会見（大会前、予選後、決勝後）
3. 表彰式

26 レースディレクション

- 26-1 全日本ロードレース選手権シリーズの競技運営を平準化し円滑に執行すること、並びに競技の安全・公平・モラル向上を目的とし、競技監督とMFJセーフティーオフィサー（以下「MFJSO」という）から構成するレースディレクションが競技運営を司る。
- 26-2 MFJSOは一貫性のある判断を行う必要から基本的に同一人物がシリーズを通して任にあたる。
- 26-3 レースディレクションの決定は競技監督とMFJSOの協議による。
- 26-4 レースディレクションは、前述の目的の為に大会期間中の規則違反、規律違反への罰則を決定し執行することができる。

27 MFJセーフティーオフィサー(MFJSO)の義務と権限

MFJSOは常時、競技監督と協議しながら役務を遂行する。

予選、決勝中の選手走行に関する安全面の判断、判定に対して情報提供を行い全日本選手権のシリーズ判定基準の平準化を目指す。

大会期間中の予期せぬ事態のレース運営や判断判定に対し、安全面の立場や意見に基づき、競技監督と協議し運営を行う。

- 27-1 運営に携わる競技役員の配置や運営機器の配備状況、安全管理体制等を大会事務局より報告を受け、必要に応じて修正提案を行う。
- 27-2 全ての走行時間帯におけるレース管制、ミーティング、ブリーフィングは競技監督と同席する。
- 27-3 MFJSOは、以下の項目についてMFJ国内競技規則および大会特別規則に従い、競技監督に対し提言を含め協議対応を行う。
- 27-3-1 前戦までの問題点の報告と対策
- 27-3-2 タイムスケジュールの遵守または変更および再開時間などの協議
- 27-3-3 全ての予選、ウォームアップや決勝レースを中断し、再開の為にスタート手順の協議
- 27-3-4 決勝レースにおける赤旗またはセーフティカー導入および引き揚げの協議
- 27-3-5 トラブル車両の把握と対応に関する協議
- 27-3-6 発生した違反行為に関する協議
- 27-3-7 コースコンディションへの対応協議
- 27-3-8 決勝レースへのスタート手順と進行の実施および修正案の検討・協議

- 27-3-9 危険走行者への注意と申し送りおよび審査委員会への上申
 27-3-10 問題に対する関係者の意見の聴聞
 27-3-11 その他、全日本選手権として相応しくない行為・行動の防止、解決策の提案実施
 27-4 MFJSOは、以下の項目についてMFJ国内競技規則および大会特別規則に従い、判定することができる。
 27-4-1 ペナルティーポイントの判定と付与およびポイント管理

28 ペナルティーポイント

観客に対し、魅力的なレースの展開、選手にとってすべてのモーターサイクルレースの模範となるスポーツマンシップの構築と高い安全性の確保とレース運営を目的とする。

全日本選手権ロードレースの円滑な運営、選手（間）の危険な行為、行動などに全日本選手権ロードレースシリーズを通して1年間累積するペナルティーポイントを与える（当該大会の審査委員会が与える罰則と重複して、又は単独で与えられる場合がある）。そのポイントに達した時点で罰則が与えられる。

危険な行為、危険な行動の定義

- 1) 黄旗、赤旗中提示区間における追い越し、接触、転倒またはそれを誘因したり、誘発を引き起こす行為または引き起こす恐れのある行為
- 2) レース中の青旗提示中に意図的に後続車にラップされることを妨げる行為
- 3) コースアウト後等のコース復帰の安全確認不履行。転倒、コースアウト等の後、現場をさらに危険にしたケース
- 4) レース運営、進行を妨げる行為
- 5) 無理な状態での追い越し、接触、転倒を誘発した行為
- 6) 車両トラブル等による停止無視や旗、ボードの指示違反
- 7) 暴力行為、報復行為、社会的信用失墜行為等
- 8) プロモーション上の不適切な行動
- 9) その他、前項に類似する不適切な行為

選手（エンタラントの行動も含む）への罰則

ポイント	事 例
4	次大会の決勝グリッド10グリッド降格
7	次大会の決勝ピットスタート
10	次大会の参加拒否、最終戦の場合、当該大会失格

- ・このポイントは、セーフティオフィサーの聴聞を経て決定される。
- ・このポイントは、確定した当該時刻より効力が開始され、当該大会決勝日から365日間累積される。
- ・このポイントは、事例が重複した場合はポイントが合算される場合もある。
- ・このポイントが10Pに達し、罰則が適用されたのちにポイントがクリアされる。

29 テクニカルアドバイザーの役務

テクニカルアドバイザーは、車検長に助言し、協議しながら役務を遂行する。

車両規則や車両検査に関する項目について助言および情報提供を行い、全日本選手権のシリーズ判定基準の平準化を目指す。

ただし、車検の運営や判定に関する最終的な判断を下す権限は車検長が有する。

30 本規則の施行

本規則は2019年1月1日より施行する。なお本規則に示されていない事項は、主催者の発行する大会特別規則による。

MFJカップ/地方選手権ロードレース大会 特別規則



1 公示

MFJカップおよび地方選手権は、国際、国内、フレッシュマン、ジュニアライセンス所持者を対象に、各地域で開催される競技会であり、本国内競技規則ならびに選手権ごとに定められる特別規則によって運営される。

2 地方選手権

- 2-1 地方選手権の対象種目
地方選手権対象種目は以下に定める。
JP250 ・ J-GP3 ・ ST600 (ST600N) ・ JSB1000 (JSBI000N)
クラスごとに、インタークラスとナショナルクラスのレースに区分される。
- 2-2 参加資格
ナショナルクラス：ロードレース国内、フレッシュマン、ジュニアライセンス所持者
インタークラス：ロードレース国際 ライセンス所持者
※ナショナルJSB1000クラスへフレッシュマンライセンスでの参加可否については主催者が定める。
- 2-3 レースの形態
- ・インタークラスとナショナルクラスは、参加台数により混走する場合がある。
 - ・JSB1000クラスは、参加台数により、各施設で設定されている承認競技クラスとの混走する場合がある。
 - ・地方選手権ナショナルST600とJSB1000クラスには、同一メーカーの公認車両間の互換性の認められた「Nクラス」が設定され、ST600とST600N、JSB1000とJSB1000Nクラスは、混走で車両区分にかかわらず、レースの結果に基づき、申請昇格ポイントが付与される。
- 2-4 賞および得点
- 2-4-1 賞の詳細については、公式通知に示される。
- 2-4-2 得点は、付則1 MFJライセンス昇格・降格に関する規則 ④ 自動昇格に必要な得点（ポイント）によって与えられる。
- 2-4-3 成績結果と昇格制度
大会の成績結果は、インター（国際）とナショナル（国内）クラスで別成績管理とする。
- 2-4-3-1 国内から国際ライセンスへの昇格制度（ポイント）はナショナルクラスの「国内

ライセンス所持者」に与えられる。昇格は「申請昇格」とし、昇格希望者は、申請期間中に申請しなければならない。

フレッシュマンライセンスには昇格ポイントは付与されない。

2-4-3-2

「ジュニアライセンス」から「国内ライセンス」への申請昇格制度

ナショナルJP250、J-GP3クラス（J、RF、国内）の総合順位に応じて、ジュニアライセンス所持者に与えられる。

排気量クラス	クラス呼称	ライセンス	参加可否	昇格ポイント ○付与、×付与しない
JP250	インター(Int) JP250	国際	○	×
		国内	○	○
	ナショナル(Nat) JP250	フレッシュマン	○	×
		ジュニア	○	○国内への昇格制度
J-GP3	インター(Int) J-GP3	国際	○	×
		国内	○	○
	ナショナル(Nat) J-GP3	フレッシュマン	○	×
		ジュニア	○	○国内への昇格制度
ST600	インター(Int) ST600	国際	○	×
		国内	○	○
	ナショナル(Nat) ST600 (ST600N)	フレッシュマン	○	×
JSB1000	インター(Int) JSB1000	国際	○	×
		国内	○	○
	ナショナル(Nat) JSB1000 (JSB1000N)	フレッシュマン	△	×

参加可否 ○ 参加できる △ 主催者による

3 MFJカップ JP250

3-1 MFJカップJP250選手権

全日本選手権に併催するJP250クラスはMFJカップ選手権シリーズとする。

3-2 参加資格と参加定員および出場料

3-2-1 参加資格

ナショナルクラス：ロードレース国内、フレッシュマン、ジュニアライセンス所持者
インタークラス：ロードレース国際 ライセンス所持者

3-2-2 参加定員

3-2-2-1 最大予選組2組までとする。

3-2-2-2 大会エントリー申し込みが予選出走組数を超える場合は、主催者により決定される。

3-2-3 出場料

1大会 出場料（本体価格＋消費税8%）：20,520円（19,000円＋1,520円）

- ・消費税が改定された場合は、開催日が10月以降の大会（オートポリス、鈴鹿）から下記の出場料が適用される。

1大会 出場料（本体価格＋消費税10%）：20,900円（19,000円＋1,900円）

3-3 レースの形態

インタークラスとナショナルクラスの混走レースとする。

決勝進出者の選出は、クラスに関わらず各ライダーの予選ベストタイム順に選出される。

3-4 レースの運営

MFJカップの予選基準タイムは、「付則5全日本ロードレース選手権大会特別規則 7項 公式予選」およびスタート進行は、17項の「スターティンググリッドとスタート方法」の17-2項が適用される。

MFJカップ/地方選手権ロードレース大会特別規則

- 3-5 基本スケジュール
公式予選・決勝は、基本的に土曜日に開催する。
競技会日程は、巻末（409頁）に示す。
- 3-6 賞および得点
- 3-6-1 賞の詳細については、公式通知に示される。
- 3-6-2 得点は、インター（国際）とナショナル（国内）クラス別に、「付則1 MFJライセンス昇格・降格に関する規則 ④ 自動昇格に必要な得点（ポイント）」によって与えられる。
ただし、MFJカップ JP250クラスからの昇格制度設定はない。
- 3-6-3 ランキングの決定方法は、「付則1 MFJライセンス昇格・降格に関する規則 ⑭ 全日本選手権ランキング決定基準」が適用される。
- 3-6-4 特記
第4戦 筑波大会は、土曜日予選・決勝および日曜日決勝の2レース制を行う。

4 ワンメイクタイヤ特別規則

地方選手権ST600（ST600R含む）クラスおよびMFJカップ、地方選手権のJP250クラスのタイヤは、下記のタイヤ規則が適用される。

- 4-1 ワンメイクタイヤ
- 4-1-1 タイヤは、予選、(ウォーミングアップラン)、決勝を通じて使用本数が定められる。
ただし、ウェットタイヤは、タイヤマーキングの必要なく使用することができる。
- 4-1-2 ウェット時のタイヤ使用本数制限は行わない。ただし雨天時においてドライタイヤを使用する場合、マーキングされたタイヤのみ使用可能とする。
- 4-1-3 マーキングされたタイヤの破損
マーキングされたタイヤが転倒などの原因でタイヤ破損し、競技監督およびタイヤサプライヤーが走行不可と判断した場合、破損したタイヤを交換しなければならない。
破損タイヤは、主催者が保管し、決勝レースはピットスタートもしくは競技結果に30秒加算のペナルティーが科せられる。
- 4-1-4 タイヤ違反に対する罰則
ST600、JP250クラスにおいて、タイヤ規制違反が発生した場合、以下の罰則を科せられる。
予選中 : 当該セッションの予選タイム無効（マーキング違反の場合）
指定ワンメイクタイヤ以外の場合 : 失格
ウォーミングアップラン :
決勝レース中に「ライドスルーペナルティー」または、決勝結果に対し30秒のタイム加算
決勝中 : 失格
- 4-2 ST600
- 4-2-1 タイヤは、予選、(ウォーミングアップラン)、決勝を通じて使用本数1セット（前後タイヤ各1本）が定められ、タイヤにマーキングされる。（耐久レースは、大会特別規則による）
なお、マーキングしたタイヤの変更は認められない。

ただし、ウェットタイヤは、タイヤマーキングの必要なく使用することができる。

ドライ時・ウェット宣言中	ドライタイヤ	タイヤマーキングが必要
	ウェットタイヤ	タイヤマーキング必要なし

4-2-2 タイヤはMFJが指定した下記のワンメイクタイヤのみ使用することができる。

銘柄	用途	F/R	名称	サイズ
ブリヂストン	ドライ	フロント	BATTLAX RACING R11 NHS BATTLAX RACING R10 NHS ※	120/600R17
		リア	BATTLAX RACING R11 NHS BATTLAX RACING R10 NHS ※	180/640R17
	ウェット	フロント	RACING BATTLAX W01	120/600R17
		リア	RACING BATTLAX W01	190/650R17

刻印：ドライ、ウェットタイヤのサイドウォールに「NOT FOR HIGHWAY SERVICE」または「NOT FOR HIGHWAY USE」（一般公道走行不可）の記載のあるもの
 ※指定タイヤRACING R10 NHSは、2019年末までの使用期限が設定される。

4-2-3 ブリヂストン指定表示

地方選手権のST600クラスは、ワンメイクタイヤ制度となりタイヤの使用およびブリヂストン指定表示が参加者に対し、遵守事項として義務づけられる。

4-2-3-1 参加者は、MFJおよび大会主催者に「ブリヂストン広告」スペースを提供しなければならない。



4-2-3-2 「ブリヂストン広告」の範囲は図1、図2（次頁）のとおりとし、指定表示物（ステッカー）は大会主催者より配布され、指定された位置および角度への貼付が義務付けられる。

その指定位置左右に十分な間隔を空けてなければならない。

レーシングスーツに貼り付けるワッペンについては有料となります。

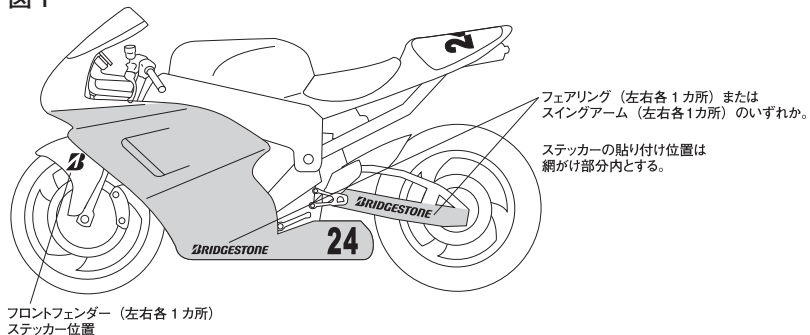
4-2-3-3 車両の広告スペース

下記の位置に貼り付けなければならない。

車両 ステッカー位置 (図1)	ロゴタイプ ※	サイズ (横×縦)
フロントフェンダー (左右各1カ所)		7.5cm×6.5cm
フェアリング (左右各1カ所) または スイングアーム (左右各1カ所) のいずれか。		25cm×3.5cm

※ロゴタイプのステッカーの実物はカラーのものとなります。

図1



4-2-3-4 ヘルメットまたはレーシングスーツの広告スペース

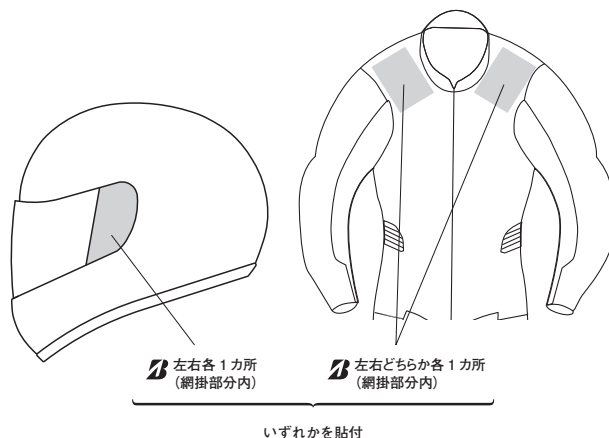
下表いずれかの箇所に「B」ロゴステッカーまたはワッペンを貼り付けなければならない。

MFJカップ/地方選手権ロードレース大会特別規則

ヘルメット/スーツステッカー位置 (図2)	ロゴタイプ	サイズ (横×縦)
ヘルメット シールドの脇 (左右各1カ所)		3cm×2.7cm
レーシングスーツ (前部分1カ所)		6.5cm×6cm

※ロゴタイプのステッカーおよびワッペンは実物はカラーのものとなります。

図2



4-2-3-5 上記、図1、図2のスペース以外の場所は参加者自身の特定の広告を貼付できるが、MFJおよび大会主催事務局によって拒否される場合があることを予め承知していなければならない。

拒否されるケース 他のタイヤマニファクチャラー名、他のタイヤマニファクチャラーの商品名および公序良俗に反するもの、社会通念上奇異に感じられる名称など。※参加者の装具への貼付も含む。

4-2-3-6

公式行事

公式行事 (表彰式、公式記者会見等) への出席、ならびに出席時のブリヂストンキャップの着用が義務付けられる。その場合は、他のキャップと併用して被ることはできない。

4-3

JP250

4-3-1

タイヤは、予選、(ウォーミングアップラン)、決勝を通じて使用本数1セット (前後タイヤ各1本) が定められ、タイヤにマーキングされる。(耐久レースは、大会特別規則による)

なお、マーキングしたタイヤの変更は認められない。

ただし、ウェットタイヤは、タイヤマーキングの必要なく使用することができる。

ドライ時・ウェット宣言中	ドライタイヤ	タイヤマーキングが必要
	ウェットタイヤ	タイヤマーキング必要なし

4-3-2

タイヤはMFJが指定した下記のワンメイクタイヤのみ使用することができる。

銘柄	用途	F/R	名称	サイズ
ダンロップ	ドライ	フロント	DUNLOP SPORTMAX α-13SP	110/70R17M/C 54H
		リア	DUNLOP SPORTMAX α-13SP	140/70R17M/C 66H または150/60R17M/C 66H
	ウェット	フロント	DUNLOP RACING KR189 (WA)	110/70R17
		リア	DUNLOP RACING KR389 (WA)	140/65R17

4-3-2-1 使用できるタイヤは、下記表に示される各ホイール適合したサイズに合致したものに限定される。

ホイールサイズ	適合タイヤ (M/C)	
17×3.50	140/70R17	150/60R17
17×4.00	140/70R17	

4-3-3 ダンロップ指定表示

MFJカップ、地方選手権のJP250クラスは、ワンメイクタイヤ制度となりタイヤの使用およびダンロップ指定表示が参加者に対し、遵守事項として義務づけられる。


4-3-3-1 参加者は、MFJおよび大会主催者に「ダンロップ広告」スペースを提供しなければならない。

4-3-3-2 「ダンロップ広告」の範囲は図1のとおりとし、指定表示物（ステッカー）は大会主催者より配布され、指定された位置および角度への貼付が義務付けられる。

その指定位置左右に十分な間隔を空けてなければならない。

4-3-3-3 車両の広告スペース


下記の位置に貼り付けなければならない。

車両 ステッカー位置	ロゴタイプ ※	サイズ (横×縦)
フェアリング (左右各1カ所)、 フロントフォーク (左右各1カ所)、 スイングアーム (左右各1カ所) のいずれか。		17cm×3.4cm

※ロゴタイプのステッカーの実物はカラーのものとなります。

図1

フェアリング (左右各1カ所)、
フロントフォーク (左右各1カ所)、
スイングアーム (左右各1カ所) のいずれか。
フェアリングのステッカー貼り付け位置は網がけ部分内とする。



4-3-3-4 図1のスペース以外の場所は、ヘルメット・レーシングスーツ等、参加者の装具を含め、参加者自身の特定の広告を貼付できるが、MFJおよび大会主催事務局によって拒否される場合があることを予め承知していなければならない。

拒否されるケース 他のタイヤマニファクチャラー名、他のタイヤマニファクチャラーの商品名および公序良俗に反するもの、社会通念上奇異に感じられる名称など。※参加者の装具への貼付を含む。

4-3-3-5 公式行事

公式行事 (表彰式、公式記者会見等) への出席、ならびに出席時のダンロップキャップの着用が義務付けられる。その場合は、他のキャップと併用して被ることはできない。

GPフォーミュラ技術仕様



J-GP2・J-GP3に共通する事項はこの基本仕様1～8項に記載し、個別の事項は以下に記載する。

- ・ J-GP2技術仕様は9項「全日本選手権J-GP2クラス 車両技術仕様」による。
- ・ J-GP3 4ストローク車両に関する技術仕様は10項「J-GP3クラス 車両技術仕様」による。
- ・ J-GP3 2ストローク車両に関する技術仕様は11項「J-GP3クラス 2ストローク車両技術仕様」による。

(J-GP3クラスに参加できる車両)

J-GP3クラス	ライセンス	4ストローク	2ストローク
		J-GP3公認車両 モトクロス、エンデュロ公認車両 (GP-MONO)	GP125車両
全日本選手権	国際	○	×
地方選手権	インタークラス	○	○
	ナショナルクラス	○	○
	国内/RF/J	○	○

○ 参加可能 ×参加不可
RF：フレッシュマンライセンス J：ジュニアライセンス

1 序論

- 1-1 モーターサイクルとは、一本の軌跡を残す二輪車両で、内燃エンジンによって推進され、ひとりのライダーによってコントロールされるものである。
- 1-2 GPフォーミュラ技術仕様に適合することを条件に、コンストラクターはデザイン、材質、およびモーターサイクルの全体的構造において自由に革新性を追求することができる。
- 1-3 用語の定義
 改造＝オリジナル（車両公認時に装着されたもの）のパーツに対し切削、追加、研磨を行う行為
 変更＝オリジナル（車両公認時に装着されたもの）のパーツまたは仕様を、他のパーツ・仕様に置き換える行為
 修理＝転倒などによりダメージを受けたパーツに対し、公認車両と同等の機能に回復させる行為。
 溶接または接着剤により公認車両と同じ材質の部材追加することのみ許可される。切削、研磨（表面処理を除く）をすることは許可されない。
 材質＝「鉄、アルミニウム、マグネシウム、カーボンなど」の分類を指し、製造方法まで規制するものではない。各材質は、各々の材質を主成分としたものである。
 材質については、必要に応じて製造方法も併記して規制の運用を行う。

素材 = 材質と製造方法を含む。

1-4 規則の追加、改訂はMFJホームページにて告示される。

2 クラス

2-1 エンジン容積と気筒数に基づいて下記のクラスに分類される。

クラス		エンジン排気量	最大気筒数
J-GP2	4ストローク	400ccを超え600ccまで	4
	4ストローク	500ccを超え675ccまで	3
	4ストローク	600ccを超え750ccまで	2
J-GP3	4ストローク	175ccを超え250ccまで	1
	2ストローク	85ccを超え125ccまで	

3 エンジン

- 3-1 エンジンは自然吸気でなくてはならない。
- 3-2 エンジンの排気量はシリンダーの行程容積によって定義される。
- 3-3 排気量に許容誤差は認められない。
- 3-4 エンジン排気量は外気温のもとで測定されなくてはならない。
- 3-5 全てのモーターサイクルには、クランクケースにエンジン認識番号（エンジンナンバー）が刻印または表示されていなくてはならない。
刻印のないエンジンは、主催者が指示した新たなエンジンナンバーの刻印の打ち込みまたは刻印されたプレートの貼付等による管理方法に従わなければならない。

4 排気量の算出方法

- 4-1 総排気量は、シリンダーの容積を測定するのに用いられる幾何学公式に従って計算される。すなわち直径はボアによって表され、高さはピストンがその最上部から最下部まで移動するのに占めるスペースで表される。
- 4-2 公式
$$\text{総排気量} = (D^2 \times 3.1416 \times C \div 4) \times \text{気筒数}$$

D = ボア C = ストローク 単位 = cm 小数点以下4桁で切り捨て
- 4-3 測定の際には、ボアに50 μ mまでの許容誤差が認められる。この許容誤差を考慮しても排気量が当該クラスのリミットを超える場合、エンジンが冷めた状態で再測定が1/100mmのリミットまで行われる。
- 4-4 シリンダーのボアが真円でない場合、断面積を測定し、計算することとする。
オーバル（楕円）ピストンの使用は禁止される。
- 4-5 全てのカテゴリーにおいて、ターボチャージャー、スーパーチャージャーは禁止される。

5 ギヤ

- 5-1 ギヤの最大段数は6速とする。
- 5-2 電子制御を使ったクラッチ作動システムは認められない。ただし、クイックシフターは認められる。

6 キャブレター／フュエルインジェクション

- 6-1 キャブレター／スロットルボディのサイズはクラス別技術仕様（9項、10項、11項）による。

- 6-2 キャブレター／スロットルボディのサイズとは、吸入混合気通路最小断面積部分の面積が各クラス別技術仕様のサイズ相当以下であること。この場合、ジェット、ニードル、バタフライシャフト、バルブ、スロットバルブ等の形状、断面積は考慮されないものとする。
- マニホールドタイプのフュエルインジェクションへのサイズ制限値も同様とする。

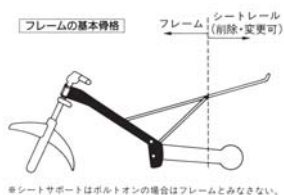
7 一般的なアイテム

7-1 材質

- 7-1-1 フレーム、フロントフォーク、ハンドルバー、スイングアーム・スピンドル、およびホイール・スピンドルにチタニウム合金を使用することは禁止される。ホイール・スピンドルに関しては、アルミニウム合金、マグネシウム合金の使用も禁止される。
- チタニウム合金製のナットとボルトの使用は許可される。
- クランクシャフト、カムシャフト、ピストンピンの材質は鉄でなければならない。ピストン、シリンダーヘッド、シリンダーブロックの構成はカーボン、あるいはアラミド繊維強化材を用いた、複合材であってはならない。
- 7-1-2 ブレーキキャリパーボディは弾性率80GPAより小さいアルミニウム合金材で製造されていなければならない。
- 7-1-3 エンジンのいかなる部品も、50GPA (g/cm³) より大きい比弾性率をもつ金属材料で製造されてはならない。

7-2 フレームの定義

- 7-2-1 フレームとは以下に示すとおり、エンジンが取り付けられている部分を中心にステアリング取り付け部分とリヤサスペンションの取り付け部を含む構造全体をいう。



- 7-2-2 シートを取り付けるためのサブフレームは、フレーム本体に溶接されている場合はフレームとみなし、ボルトオン（脱着可能）のものはフレームとみなさない。
- 7-2-3 全てのモーターサイクルには、メインフレームに車両認識番号（シャーシナンバー）が刻印または表示されていなくてはならない。
- 刻印のないフレームは、主催者が指示した新たな刻印の打ち込み、または刻印されたプレートの貼付等による識別の管理方法に従わなければならない。

7-3 スプロケットガード

- 7-3-1 チェーンとスプロケットの間に、身体の一部が誤って挟まれることのないように、フロントおよびリヤスプロケットガードを取り付けなくてはならない。
- 7-3-2 リヤスプロケットガード

- 7-3-2-1 リヤスプロケットガードは、スプロケットとドライブチェーンの噛合部をカバーすることとし、その材質は、アルミニウム合金、頑強なプラスチックまたは樹脂とする。取り付け方法は、スイングアームにボルト・オンまたは溶接し、安易に脱落したりしないよう確実に固定しなければならない。
- 7-3-2-2 形状はチェーンとスプロケットの間にライダーの手足が巻き込まれないという目的にかなったもので、かつシャープエッジでないこと。
- 7-3-2-3 スイングアームの補強とリヤスプロケットガードを兼ねることは認められる。
- 7-3-2-4 リヤスプロケットガードの板厚は最低2mmなければならない。
- 7-3-3 フロントスプロケットガード
- 7-3-3-1 車両公認時のエンジンにスプロケットガードが装備されており、逆シフトにしようとする際および車体の一部が干渉する場合は、フロントスプロケットガードの干渉する部分を最小限カットすることが認められる。ただし、本来の機能が果たせなくなるようなカットは許可されない。
J-GP3クラスの車両については、車両公認時にエンジンにスプロケットガードが装備されていない為、真横から見た状態でフェアリングによりフロントスプロケットおよびフレームピボットとスプロケット間のチェーン部がすべてカバーされている場合は、エンジン側へのスプロケットガードの取り付けは免除される。

7-4 エキゾーストパイプ

- 7-4-1 エキゾーストパイプとサイレンサーは、音量規制に関する必要条件をすべて満たさなくてはならない。
- 7-4-2 エキゾーストパイプ先端を含む鋭利な部分は、エンドカバーのあるなしに関わらず丸みを帯びさせていなければならない。
エキゾーストパイプ先端を含む鋭利な部分の丸みを帯びさせるとは、エキゾーストパイプ先端の板厚が2mm以上、その角度は0.5R以上とする。板厚を確保するために複数の板の溶接構造としてもよい。
- 7-4-3 排気ガスは後方に排出しなければならないが、埃を立てたり、タイヤやブレーキを汚したり、他のライダーに迷惑をかけるような放出方法であってはならない。
- 7-4-4 後続ライダーに迷惑をかけないようにするために、オイルの飛散を防ぐ措置を施さなくてはならない。
- 7-4-5 エキゾーストパイプの後端は、リヤタイヤの位置にかかわらず、リヤタイヤ後端の垂直線より後ろにあってはならない。

7-5 ハンドルバー

- 7-5-1 ハンドルバーの最低幅は、450mmとする。
- 7-5-2 ハンドルバーの最低幅はグリップの外側の先端から、反対側のグリップの外側先端までの距離で測定される。…… 7-11 (148頁・図3) 参照
- 7-5-3 ハンドルバーの先端が露出している場合は、固形物質を詰めるか、ゴムでカバーされていなければならない。
- 7-5-4 ハンドルバーの中心線、または中央位置から両側への回転角度は、最低各15°以上なくてはならない。…… 7-11 (147頁・図1) 参照
- 7-5-5 フェアリングがある場合、ハンドルバーがどの位置にあってもフロントホイールがフェアリングに接触してはならない。
- 7-5-6 ライダーの指が挟まれないようにするために、ハンドルを左右いっぱい切って

- もハンドルバー(レバーを含む)と燃料タンクの間に最低30mmの間隔があるように、ストッパー(ステアリングダンパー以外のもの)を取りつけなくてはならない。ステアリングダンパーのハンドルストッパーとしての使用は認められない。
- 7-5-7 ハンドルバー・クランプは、ハンドルバーが折れやすい部分ができないように、丸みをつけて製作しなくてはならない。
- 7-5-8 軽合金製ハンドルバーの溶接による補修は禁止される。
- 7-5-9 セパレートハンドルはブラケットとバーが一体式でも別体式でもよい。ただし、別体式でバーの取り付けがブラケットに差し込み式でボルトのみによる締め付けで固定される構造のものにしなければならない。

7-6 コントロールレバー

- 7-6-1 すべてのハンドルバー、レバー(クラッチ、ブレーキなど)は、原則として先端がボール状(このボールの直径は最低16mmとする)となっていなくてはならない。このボールの上下の面は平らでもよいが、どのような場合においても先端は丸められなくてはならない(平らな部分の厚みは最低14mmとする)。この先端部分は、レバーと完全に一体となっていなくてはならない。
- 7-6-2 コントロールレバー(フットレバーおよびハンドレバー)は、それぞれ別個のピボットに設けられなくてはならない。
- 7-6-3 ブレーキレバーがフットレストの軸に設けられる場合、どのような状況においても作動できなくてはならない。例えば、フットレストが曲がった、あるいは変形したというような状況においても作動できなくてはならない。

7-7 スロットルグリップ

スロットルグリップは、手で握っていない時に自動的に閉じるものでなくてはならない。

7-8 燃料ポンプ

燃料ポンプは、転倒の際に自動的に作動するサーキット・カットアウト(回路開閉器)を介して配線されなくてはならない。

7-9 フットレスト

- 7-9-1 フットレストの先端は、中空でない一体構造の最低半径8mmの球状でなければならない。
- 7-9-2 フットレストは折りたたみ式でもよいが、この場合は自動的に元の位置に戻る仕組みになっていなくてはならない。
- 7-9-3 折りたたみ式でないフットレストの先端には、アルミニウム合金、プラスチック、テフロンあるいはそれと同等の材質でできた先端(プラグ)が固定されなくてはならない(最低半径8mm以上)。

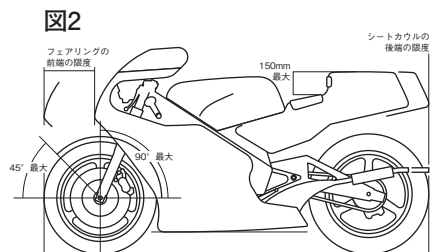
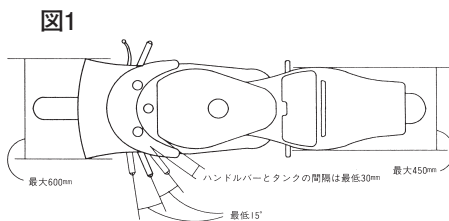
7-10 ブレーキ、レバー類

- 7-10-1 すべてのモーターサイクルは最低2つの効果的なブレーキ(各ホイールにひとつ)がなくはならず、これは独立してホイールと同心的に作動しなくてはならない。
- 7-10-2 左右へのフロントブレーキキャリパーのフロントブレーキラインの分岐部分は、ロワーフォークブリッジ(ロワートリプルクランプ)より上になければならない。

- 7-10-3 ブレーキディスクの材質は鉄（SUS含む）のみ認められる。
- 7-10-4 ブレーキパッド脱落防止のためにβピン付きのパッドピンを使っている場合は、βピンにワイヤーロックをしなければならない。
- 7-10-5 ブレーキキャリパー脱落防止のためのワイヤーロックを目的としてキャリパーホルトへの穴あけが認められる。
- 7-10-6 ブレーキおよびクラッチレバープロテクション
- 7-10-6-1 車両には、他の車両との接触等の場合に、ブレーキレバーが作動しないようにブレーキレバープロテクションを装備しなければならない。
ただし、スロットルグリップの作動に支障がないように注意すること。
クラッチレバープロテクションの装備も認められる。
- 7-10-6-2 レバープロテクターの最大幅は、取り付け部を含めて左右のグリップラバーエンドから50mm以上突出していないこと。形状は自由とするが、鋭利な部分やエッジが無い状態で、取り付け方法は片持ちタイプに限定される。
レバープロテクションに使用する材質は、規定されない。

7-11 ボディワーク（フェアリング・ウインドスクリーン・フェンダー）

- 7-11-1 ウインドスクリーンエッジ、また、その他のすべてのフェアリングの露出した部分のエッジは丸められていなければならない。
- 7-11-2 フェアリングの最大幅は600mmを超えてはならない。
シートまたはその後方にあるすべての物の幅は、450mmを超えてはならない（エキゾーストパイプは例外とする。図1参照）。
- 7-11-3 フェアリングの前端はフロントタイヤの前端から垂直に引かれた線より前には出ない。シートカウルの後端はリヤタイヤの位置にかかわらず、リヤタイヤの後端から垂直に引かれた線より後ろに出ない。この測定はサスペンションが伸びた状態（空車1G）で測定される（図2参照）。

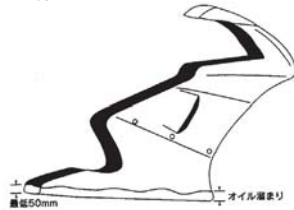


- 7-11-4 横から見た場合、下記が見えなければならない。
- 7-11-4-1 最低180°にわたるリヤホイールリム
- 7-11-4-2 フェンダーまたはフォークに覆われた部分を除くフロントホイールリム全体。
- 7-11-4-3 ノーマルポジションに座ったライダー。上腕を除く。
注意：透明の材質を使用することは禁止される。
- 7-11-5 モーターサイクルのいかなる部分も、リヤタイヤの位置にかかわらず、リヤタイヤの後端から垂直に引かれた線より後方に突出してはならない。
- 7-11-6 シートのベースとシートの一番高い地点との差は最大150mmとする（図2参照）。
- 7-11-7 フェンダーは義務づけられない。装着された場合、フロントフェンダーは下記の範囲を超えてはならない。
- 7-11-7-1 フロントホイールスピンドルを通る水平の線から上と前に45°に引かれた線の前

(図2参照)。

- 7-11-7-2 フロントホイールスピンドルからリヤまで水平に引かれた線の下。
- 7-11-8 ウィングを装備することは禁止される。
エアダクトをフェアリングおよびウィンドスクリーンに取り付けることは認められる。ただし、エアダクトはフェアリング、ウィンドスクリーンの前端および最大幅から突出してはならない。
- 7-11-9 車両の下部フェアリングは、取り付けられていなければならない、エンジンの破損または故障時に、そのエンジンに使用されるエンジンオイルおよびエンジン・クーラント総量の最低半分 (J-GP2は最低5リットル、J-GP3は2.5リットル) をフェアリング下部 (オイル受け) で保持できる構造になっていなくてはならない。
フェアリング下部の内側には、オイルを吸収する難燃性の素材が貼られても良い。
フェアリング下部 (オイル受け) の端部は、一番低いところから最低50mmの高さでなければならない。

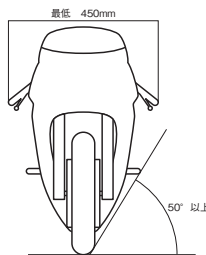
オイル溜まり



車両の下部フェアリングには、直径20mm (許容範囲+5mm) の穴を1個または2個設けなければならない。

- 7-11-10 これらの穴はドライコンディション時には閉じられ、競技監督がウェットレースを宣言した場合、開けなければならない。
- 7-11-11 転倒時に車両のダメージを最小限に抑えるためのフレームにプロテクティブコーンのとりつけは認められる。プロテクティブコーンは、フェアリング表面より飛び出し量を20mmまでとし、先端のRは10R以上とする。
- 7-11-12 クリアランス
- 7-11-12-1 空車1G状態のモーターサイクルは、タイヤ以外が路面に接地しない状態で、垂直線から50°以上の角度で傾斜が可能でなくてはならない。

図3



- 7-11-12-2 サスペンションがどのようなポジションにあり、リヤ・ホイールアジャストメントがどのようなポジションにあっても、タイヤの円周に沿って最低15mmのクリアランスがなくてはならない。

7-12 ホイール、リム、およびタイヤ

- 7-12-1 ホイール

- 7-12-1-1 ホイールリムに使用される材質はマグネシウム合金及びアルミニウム合金のみが認められる。
- 7-12-1-2 ホイールリムの幅は、ETRTO（ヨーロッパタイヤリム技術機構）の定める方法によりフランジウォールの内側にて測定される。
- 7-12-1-3 リムの最大幅およびリム径は以下のとおりとする。

クラス	フロント		リヤ	
	幅	直径	幅	直径
J-GP 3	2.5インチのみ	17インチのみ	3.5インチのみ	17インチのみ
J-GP 2	最大3.75インチ	17インチのみ	最大6.00インチ	17インチのみ

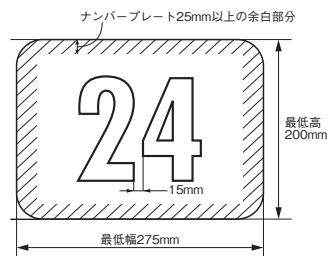
- 7-12-1-4 ベアリング、ディスタンスカラー、スパーサーおよびダストシールはどの様なものも認められる。ダストシールは取り外すことも許可される。
- 7-12-1-5 フロント、リヤホイールスピンドルおよびスイングアームスピンドル、スピンドルナットの仕様と構造は自由とするが、材質については「7-1 材質」の技術仕様に適合していなければならない。
- 7-12-1-6 ホイールバランスウェイトおよびエアバルブはどのタイプの使用も認められる。
- 7-12-2 タイヤ
- 7-12-2-1 レーシングタイヤが使用されなくてはならない。
タイヤには、「NOT FOR HIGHWAY USE」または、「NOT FOR HIGHWAY SERVICE」と表示されていなくてはならない。

7-13 ナンバープレート

- 7-13-1 モーターサイクルのフロントとシートカウルの両サイドまたは、シートカウル上部で数字の上部をライダーに向けるようにゼッケンナンバーが装着され、観客とオフィシャルが明白に認識できるようにしなければならない。さらに、モーターサイクルのいかなる部分によっても、またはライダーが自分のシートに座った身体によっても隠れてはいけない。
- 7-13-2 ナンバープレートの数字の間に穴を開けることができる。しかしどのような状況においても数字自体に穴を開けてはならない。穴の部分も規定の色に見えなくてはならない。
- 7-13-3 ナンバープレートを取り付ける場合、長方形で頑丈な材質でできていなくてはならない。最低寸法は幅275mm×高さ200mmとする。また、別個のナンバープレートを装着する代わりに、ボディまたはフェアリング両サイドに同寸法のスペースをつや消しでペイントするかあるいは固定してもよい。
- 7-13-4 すべてのナンバープレートの数字の周囲には最低25mmの余白が残され、ここにはいかなる広告も表示されてはならない。
- 7-13-5 数字ははっきり読めるように、また太陽光線の反射を避ける為に、地の色同様につや消しでなければならない。
- 7-13-6 数字の最低寸法は下記のとおりとする。

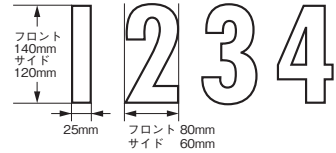
フロントナンバー及びシートカウル上部の寸法は

最低高 : 140mm
 最低幅 : 80mm (1の場合 25mm)
 数字の最低の太さ : 25mm
 数字間のスペース : 15mm



サイドナンバー及びサポートナンバーの寸法は

- 最低高 : 120mm
- 最低幅 : 60mm (1の場合 25mm)
- 数字の最低の太さ: 25mm
- 数字間のスペース: 15mm



7-13-7

数字の字体は、Futura Heavyを基準とするゴシック体とする。また、影付き文字などは認められない。

Futura Heavy

0 1 2 3 4 5 6 7 8 9

7-13-8

ナンバープレートの地色及び数字の色は下記のとおりとする（蛍光色は禁止）。
ナンバープレートの地色は、単色でなければならない。

J-GP 2 緑地に白文字

J-GP 3 赤地に白文字（4スト車両） 黒地に白文字（2スト車両）

7-13-9

地方選手権インタークラスのナンバープレート

国際ライセンス所持者は付則5全日本ロードレース選手権大会特別規則13ゼッケンナンバー-13.5全日本選手権（ナンバープレート）規則を適用してもよい。

7-13-10

サポートナンバー

シートカウル上部にゼッケンナンバーを装着する場合は、アンダーカウルの左右両面にサポートナンバーを付けなければならない。

サポートナンバーの貼り付け位置は、アンダーカウル内で、前後のタイヤの上端を結ぶ線の下部内とし、アンダーカウル後端部を推奨位置とする。

サポートナンバーの最低寸法は、2桁ゼッケン幅185mm×高さ150mm、3桁ゼッケンの最低幅は260mmとする。

ナンバーの地色は、自由とし、文字の色は黒か白文字とする。いかなる場合においても、文字は判別しやすいようにしなければならない。

サイドゼッケンとサポートナンバーの装着例

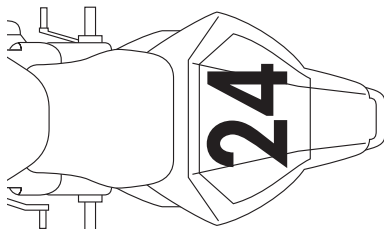
サイドゼッケン

例) No.24の場合

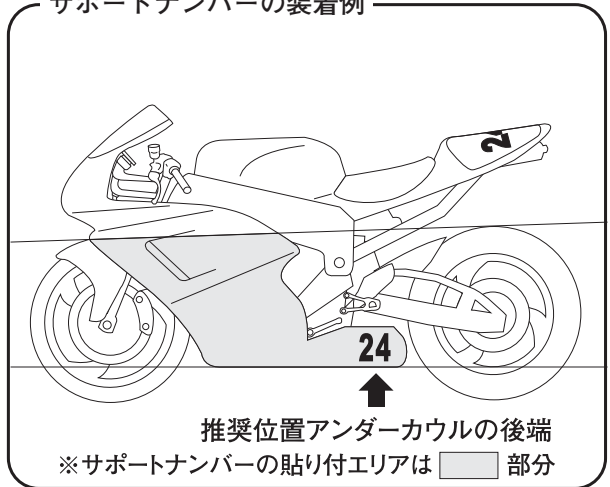


ゼッケンナンバーの位置は側面から見て見やすい位置に貼付けなければならない

シートカウル上部ゼッケン



サポートナンバーの装着例

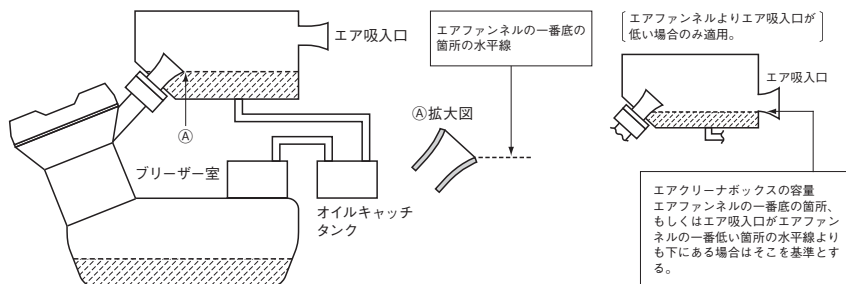


- 7-13-11 正規のナンバーと混同する恐れのある他のナンバープレート、またはマーキングは競技会前にすべて取り外されなくてはならない。
- 7-13-12 ナンバーおよびナンバープレートの明瞭度に関して論議が持ち上がった場合、車検長の判断が最終的なものとする。
- 7-13-13 この規定に適合していないゼッケンナンバーおよびプレートを装着しているモーターサイクルは、車検長によりレース参加の許可を得ることができない。

7-14 燃料タンク及びオイルタンク

- 7-14-1 燃料タンクの材質は、鉄またはアルミニウム合金のみが認められる。
- 7-14-2 燃料はマシンにしっかりと固定された1つのタンク内に入れるものとする。
- 7-14-3 シートタンクおよび補助タンクは禁止される。すべての競技において、給油のため容易に脱着できる取り換えタンクを使用することは厳禁される。
- 7-14-4 燃料キャップはリークプルーフ（漏れ防止が施されているもの）で、ポジティブ・クロージングデバイス（確実にしめる装置）を装備していなくてはならない。
- 7-14-5 燃料タンクの容量を減少させる一時的充填物の使用は禁止される。
- 7-14-6 燃料タンクに防爆材を完全に充填することが義務づけられる。
- 7-14-7 オイルキャッチタンクとブリーザーシステム
- 7-14-7-1 全ての車両はクロズドブリーザーシステムを採用しなければならない。
 オイルブリーザーラインはエアクリーナーボックスまたはエアクリーナーボックス及びオイルキャッチタンクに連結され、これに排出される構造となっていること。
- 7-14-7-2 オイルブリーザーラインが公認車両のチューブ（ホース）をそのまま使用し、接続方法も公認車両の状態が維持された場合は、エアクリーナーボックス単体のオイルキャッチ容量にかかわらず、オイルキャッチタンクの装着は免除される（J-GP 2クラス適用）。
- 7-14-7-3 オイルブリーザーラインを公認車両から変更した状態で、エアクリーナーボックスで1000ccのオイル受け容量を確保できない場合、適切な材質でできたオイルキャッチタンクを取り付けることとし、合計で1000cc以上を確保していなければならない（エアクリーナーボックス単体で1000cc以上確保できる場合は、オイルキャッチタンクの装着は免除される）。（J-GP 2クラス適用）
- 7-14-7-4 エアクリーナーボックスで1000ccのオイル受け容量を確保できない場合、適切な材質でできたオイルキャッチタンクを取り付けることとし、合計で1000cc以上を確保していなければならない（エアクリーナーボックス単体で1000cc以上確保できる場合は、オイルキャッチタンクの装着は免除される）。（J-GP 3クラス適用）

4ストロークエンジンのブリーザーシステム（ブリーザーライン変更の場合）



- 7-14-7-5 エアクリーナーボックスのオイル受け容量は、エアファンネルもしくは吸入口の一番低い所の水平線より下の容量とする。
- 7-14-7-6 エアクリーナーボックスの下部に排出穴が聞いている場合、オイルが外部に排出されないように塞がれていなければならない。
- 7-14-7-7 エアクリーナーボックス及びオイルキャッチタンクは、競技前に空にしなければならない。
- 7-14-8 オイルドレンボルトおよび供給パイプ
すべてのドレンプラグはワイヤーロックされなければならない。
外部のオイルフィルター・スクリューおよびボルトでオイルキャビティに進入するものは、安全にワイヤーロックしなければならない。
(例：ドレンボルト、オイルフィルターキャップ、レベルゲージ、オイルフィルター、水冷オイルクーラーボルト等)。
ワイヤーロックするための穴あけ加工は認められる。
エンジンクラッチおよびACGカバーにあるメンテナンス用キャップについては、ワイヤーロックするか粘着テープによる脱落防止が推奨される。
- 7-14-9 燃料タンクブリーザーパイプ
ノンリターンバルブを燃料タンクブリーザーパイプに取りつけなくてはならない。
これは、適切な材質でできた最低容量250ccのキャッチ・タンクに放出されるようになっていなくてはならない。

7-15 燃料、オイル、冷却水

- 7-15-1 すべての車両には、MFJの定める無鉛ガソリンが使用されなくてはならない (AVガス (航空機用燃料) 等の使用は禁止される)。
- 7-15-2 競技に使用できるガソリン
競技に使用できるガソリンは下記の項目のすべてに合致していなくてはならない。
- 7-15-2-1 競技用ガソリンとは当該競技会の開催されるサーキットのガソリンスタンドにて購入できるガソリンとする。
- 7-15-2-2 競技用ガソリンは、鉛の含有量は0.005 g/l以下であること。
リサーチオクタン価が102.0 (RON)、モーターオクタン価が90.0 (MON) 以下であること。
密度は15℃において0.720 g/ml~0.775 g/mlであること。
- 7-15-2-3 競技用ガソリンには販売時に混入されている以外のいかなるものも添加されてはならない。ただし一般に販売されているスタンダードの潤滑油および1.5%以下のアルコール (燃料精製中に混入されているものに限る) については認められる。
- 7-15-2-4 水冷エンジンの冷却水は、水 (レース用として一般市販されている冷却水を含む) に限られる。ただし不凍液の成分が含まれる冷却水は使用することができない。
- 7-15-3 大会特別規則 (全日本ロードレース特別規則等) によりガソリンの銘柄および供給方法が指定される場合、それに従わなくてはならない。

7-16 音量規制

- 7-16-1 計測のためのマイクロフォンの位置は排気管後端から500mmで、かつ中心線から後方45°で排気管と同じ高さとする。ただし、高さが200mm以下である場合は45°上方の点で行う。

- 7-16-2 ノイズテストの際、ギヤボックスにニュートラルがないマシンは、スタンドに載せた状態で測定を受けなくてはならない。
- 7-16-3 規制に適合しているサイレンサーには車検にてマークが付けられ、車検後にサイレンサーを変更することが禁止される。ただし同様に車検合格し、マークを受けたスペアサイレンサーに関しては例外とする。
指定車検時間に同時に音量測定が出来るスペアサイレンサーは、2セットまでとする。指定車検時間以外に音量測定が出来る場合は、スペアサイレンサーの数は規定しない。
- 7-16-4 ギヤはニュートラルにしてエンジンを回転させ、所定の回転数域に達するまでエンジンの回転を増していかななくてはならない。測定は所定の回転数に達した時に行うものとする。
- 7-16-5 回転数は、エンジンのストロークに相応するピストンの平均速度に基づく次の式にて求められる。音量規制値は、4ストロークはピストンスピード11m/secで2ストロークは13m/secで計測される。
- $$\text{所定のエンジン回転数 (rpm)} = \frac{30,000 \times \text{ピストンスピード (m/s)}}{\text{ピストンストローク (mm)}}$$
- GPクラスについては、次項の固定回転数方式が適用される。
- 7-16-6 音量測定の固定回転数と音量値
エンジン型式および排気量ごとに、エンジンストロークはほぼ同等と見なされるので、測定は下記固定回転数にて実施する。
音量規定値は、105dB/Aまでとする。レース終了後は3dB/Aの許容誤差が認められる。
- | | 1気筒 | 2気筒 | 3気筒 | 4気筒 |
|----------------------------|----------|----------|----------|----------|
| J-GP2 (4ストローク) 400cc~600cc | — | — | — | 7,000rpm |
| J-GP2 (4ストローク) 500cc~675cc | — | — | 6,000rpm | — |
| J-GP2 (4ストローク) 600cc~750cc | — | 5,500rpm | — | — |
| J-GP3 250cc (4ストローク) | 6,000rpm | — | — | — |
| J-GP3 125cc (2ストローク) | 7,000rpm | — | — | — |
- 7-16-7 サイレンサーが1本を超えるエンジンの音量計測は、各エキゾーストパイプの先端で測定される。
- 7-16-8 音量測定は、走行時と同じモードで測定される。
スイッチ等のモード切替が可能な車両は、すべてのモードで測定を行う場合がある。音量はすべてのモードで音量規定値に合致していなければならない。
- 7-16-9 規制値をオーバーしているマシンは、レース前車検において再度測定を受けることができる。
- 7-16-10 周辺の音量は、モーターサイクルから半径5m以内において90dB/Aまでとする。
- 7-16-11 音量測定は気温20℃を基準とする。気温10℃以下の場合許容誤差+1dB/Aが認められる。
- 7-16-12 気温0℃以下の場合許容誤差+2dB/Aが認められる。
- 7-16-13 測定値の小数点以下の切り捨ては行なわない。(105.9dB/A=105.9dB/A)
- 7-16-14 音量測定方法で、ここに記載されていない項目はFIM規則による。

7-17 テレメトリー

動いているモーターサイクルへ情報を伝える、または動いているモーターサイクルから情報を得ることは禁止される。

マシンには、公式シグナリング・デバイスの搭載が必要とされる可能性もある。

- 7-17-1 自動ラップ計時デバイスを追加することはできる。
自動ラップ計時デバイスは、公式計時方式、および装備を妨げてはならない。
- 7-17-2 データロガー（データ採取器、コンピューター記録装置など）の使用が認められる。

7-18 最低重量

7-18-1 下記が許可される最低重量である：

クラス	車両	最低重量
J-GP3	250cc（4ストローク）※全日本除く	80kg
	125cc（2ストローク）	77kg

- 7-18-2 最低重量を達成するためにバラストの追加が許可される。
- 7-18-3 最低重量は大会期間中いかなる時においても規定重量以下であってならない。
- 7-18-4 車重（重量）は最初の車検でチェックされる。しかし、最終的な車重（重量）検査は、プラクティスセッション終了後、あるいはレース終了後に実施される。
モーターサイクルの車重（トータル重量）は、燃料タンクを装着した状態でガソリン、オイル、水、及び他の液体を含み、すべての追加の装備（例えばオフィシャルのタイム計測装置、カメラ装備等）を装着した状態（計測時に一切の追加は認められない。）で計測される。
全日本選手権は、プラクティスセッションあるいはレース終了後に行われるトータル重量検査時のライダーは、直前に行われた走行時の状態で測定が行われなければならない。水分補給等の体重が増加する行為は禁止される。
- 7-18-5 全日本選手権J-GP3クラスの最低重量は、完全装備のライダー重量と車両重量の合算重量は、145kgとする。燃料の搭載による重量調整も認められる。
GP-MONOベース車両（モトクロス、エンデューロエンジンを搭載したもの）の合算重量は、135kgとする。
- 7-18-6 J-GP2クラスの最低重量は、完全装備のライダー重量と車両重量の合算重量は下記とする。燃料の搭載による重量調整も認められる。

クラス	車両		最低重量
J-GP2	400cc~600cc	4気筒	220kg
	500cc~675cc	3気筒	220kg
	600cc~750cc	2気筒	225kg

7-18-7 レース終了後は、1kgの許容誤差が認められる。

7-19 キルスイッチ

エンジンおよびその他すべての電気部品を停止することのできる効果的なイグニッションキルスイッチが、ハンドルバーのグリップを握った状態で手の届く範囲に取付けなければならない。

7-20 サスペンションとステアリングダンパー

電子制御式サスペンション（車高調整含む）および電子制御式ステアリングダンパーの使用は許可されない。サスペンションおよびステアリングダンパーのアジャスターは手動で調整する方式（油圧式も含む）のみ使用できる。

7-21 外部スターター

J-GP3クラスは外部スターターの使用が認められるが、グリッド上でオイル漏れ等の整備不良

があり、レース進行に支障が発生すると判断された場合は、オフィシャルにより外部スターターの撤去が指示される場合がある。

8 部品の買い取り制度

- 8-1 大会にて6位以内に入賞した車両の部品は、購入希望者がいた場合、下記価格にて販売しなければならない。売買によって発生する税金は、この金額に含まれない。
- 8-2 部品買取価格（単位：円）
J-GP2クラス：フロントフォーク単品左右セット（フォークブラケット含まず）
60万円
J-GP3クラス：エンジン150万円
エンジンとは吸気システム（スロットルボディ、インジェクター）及び1つの完全なトランスミッションを含む完全なエンジン本体を言う。
- 8-3 購入希望者は決勝レース暫定結果発表後30分以内に限り購入申請をすることができる。
- ・売主を除き、購入申請者は当該レース参加者に限る。
 - ・購入申請は決勝レース暫定結果発表後に行うことができる。
 - ・購入申請が締め切られた後、売主に購入申請があったことが通達される。
- 8-4 購入申請は主催者指定の用紙に必要事項を記入し、以下の物を揃え、主催者へ提出すること。
- ・購入申請締め切り後の申請撤回は認められない。
 - ・購入申請用紙
 - ・購入者の運転免許証のコピー
 - ・購入申請保証金50,000円（購入申請保証金は購入代金の一部とされる）
- 8-5 希望者が複数の場合、申請締め切り後、抽選の会場・時間が購入希望者に連絡される。購入者は主催者により抽選にて購入優先順位が決定される。購入優先順位1位以外の者の購入申請保証金は抽選後返却される。
- 8-6 購入申請が提出された時点より、主催者は部品を売買契約日まで保管しなければならない（売主が部品に触れることは禁止される）。
- 8-7 売買契約日は購入申請日から起算して10日以内の間に設定されなければならない、売主・購入者・そして主催者の3者にて売買契約日を決定する。
- 8-8 前項にて決定された売買契約日に購入代金（現金）と部品の受け渡しが行われる。
- 8-9 売買契約日までに売主・購入者双方とも身分証明書のコピーを主催者に提出しなければならない。
- 8-10 売買契約は売主、購入者双方とも主催者立会いのもと行われる。
- 8-11 8-7項にて決定された売買契約日に購入者が購入代金を支払うことができない場合は、この売買契約は無効となり購入申請保証金50,000円は返却されない。また、この場合に発生する経費（運搬費等）は購入希望者が負担する。
- 8-12 売買契約が無効になった場合は、優先順位の次点の購入希望者に購入権利が与えられる。
- 主催者により次点購入希望者に連絡し、3日以内に再度、購入申請保証金が主催者に提出された時点で購入権利の移行が確定する。確定しなかった場合は、再度さらに次点の者に購入希望の発生が連絡され、同様の手順が適用される。
- 購入権利の移行が確定した後、売主に連絡され3者立会いの売買契約調整日が設定され、売買契約日より8-7項以降の規定を適用する。

- 8-13 上記規定は購入者・売主・主催者の合意があれば、部分的に簡易化することが出来る。なお、3者合意が必要な規定について、調整が困難な場合は主催者が決定権利を有する（売買契約日等）。

9 全日本選手権J-GP2クラス車両技術仕様

本規則は全日本選手権J-GP2クラスの仕様を定め、参加車両（以下J-GP2と呼ぶ）は、下記の技術仕様に適合すること。

9-1 J-GP2車両の技術仕様

- 9-1-1 J-GP2の車両は、国内競技規則 付則7 GPフォーミュラ技術仕様第1項から7項の基本仕様に適合してなければならない。
ただし、GPフォーミュラ技術仕様第1項から7項と相反する項目は、9-1項が優先される。

- 9-1-2 排気量と気筒数
エンジン排気量と気筒数は以下に制限される。

クラス	エンジン排気量	最大気筒数	エンジン形式
J-GP2	400ccを超え600ccまで	4	4ストローク
	500ccを超え675ccまで	3	4ストローク
	600ccを超え750ccまで	2	4ストローク

- 9-2 エンジン

- 9-2-1 一般生産型モーターサイクルでMFJが公認したST600車両または、一般生産型モーターサイクル（ナンバー取得可能であること）で、通常の販売店（並行輸入を含む）で購入できる車両のエンジンを使用しなければならない。

以下、MFJが公認したST600車両以外を使用する場合は、技術仕様上のMFJ公認車両の状態とは、カタログに表示された諸元仕様を基準とする。

- 9-2-2 エンジンとは、スロットルボディとエアクリーナーケースおよびカバー、キャップを含むエンジン本体をいい、エンジンの変更、改造は国内競技規則ST600の技術仕様に準拠し、その他改造は、下記以外禁止とする。

- 9-2-3 シリンダーヘッド

- 9-2-3-1 公認車両の状態に対して燃焼室の研磨は認められる。溶接等による肉盛りは禁止される。

- 9-2-3-2 吸気ポート（インシュレーターも含む）、排気ポートは、溶接等による肉盛りを行わない範囲で切削、研磨は認められる。バルブガイドの変更は認められないが、ポート加工によるポート内部分の切削、削除は許可される。

- 9-2-3-3 シートリングの修正およびバルブの摺合せとカーボン除去は許可される。

- 9-2-3-4 ベース面の切削、研磨による圧縮比の変更は認められない。

- 9-2-4 カムスプロケット

- 9-2-4-1 公認車両時の状態からカムスプロケットの取り付け穴の変更は認められる。

- 9-2-4-2 カムスプロケットの変更も許可されるが、取り付け構造、歯数は公認車両の状態を維持しなければならない。

- 9-2-4-3 公認車両が圧入式のカムスプロケットの場合は、取り付け位置が調整可能な圧入ボスとカムスプロケットへの変更が認められる。

- 9-2-4-4 カムチェーンは公認車両の状態を維持しなければならない。
- 9-2-5 エンジン内部以外の排気ガス対策装置の取り外し（エンジン外部に装備されたパイプ・チューブ類を取り外し、回路を閉塞すること）は認められる。

9-2-6 クラッチ

- 9-2-6-1 クラッチのタイプ（湿式、または乾式）、および操作方法（ケーブル式・油圧式）はMFJが公認したST600車両の状態に維持されなくてはならない。
- 9-2-6-2 フリクション・ディスク及びドライブディスクは変更することができる。
- 9-2-6-3 クラッチ・スプリングは変更することができる。
- 9-2-6-4 クラッチ・バスケット（アウター）は交換、改造してもよい。
- 9-2-6-5 クラッチアッセンブリーは、バックトルクリミッター機構（スリッパタイプ）への変更・改造が認められる。
- 9-2-6-6 バックトルクリミッター機構（スリッパタイプ）付きのアフターマーケット製の物への交換が認められる。
- 9-2-6-7 エレクトロメカニカルまたはエレクトロハイドロリック作動システムの使用は認められない。

9-2-7 クランクケース、エンジンカバー類

転倒時に地面と接触する恐れのあるオイルを保持する全てのエンジンケース、カバーは、複合材（カーボンまたはケブラー製）の2次カバーによって保護されなければならない。

複合材の代わりに一部またはすべてをアルミニウム合金製の2次カバーで保護することも認められるが、転倒時に滑り易くなるように外見はエッジ等の無いスムーズな面で構成されていなければならない。

これらのカバーは、オリジナルのカバー（クラッチおよびACGカバー部と転倒時接触する恐れがある突出部）の少なくとも1/2以上が保護されていなければならない。複合材（カーボンまたはケブラー製）の2次カバーは、厚さは2mm以上とし、強固な接着剤またはボルトにて適切かつ確実に固定されていなければならない。2次カバーの接着性向上のための、必要最低限のエンジンカバーの塗装の剥離は認められる。

アルミニウム合金製の2次カバーは厚さ4mm以上とし、急激な衝撃、摩耗、転倒のダメージに耐えうるものとし、適切かつ確実に固定されていなければならない。（オリジナルのカバーと共締めとすることが推奨される。）

また、FIM公認（SS・STK600用）の2次カバーは、材質に関わらず使用が認められる。

- 9-2-8 エンジンレプリミッター／スピードリミッター（イグナイター含む）は変更してもよい。
- 9-2-9 点火時期／スパークプラグ／プラグキャップ／ハイテンションコードは変更しても良い。
- 9-2-10 ボルト・ナット類は変更しても良い。
- 9-2-11 キャブレター／フュエルインジェクション
- 9-2-11-1 キャブレター／スロットルボディは、MFJが公認したST600車両状態を維持しなければならない。
エアファンネルの変更は認められるが、公認車両に装備されたスロットルボディ

GPフォーミュラ技術仕様

- ーとエアクリーナーボックスに改造なしで取り付けられること。
- 9-2-11-2 ECU（エンジン・コントロール・ユニット）は、内部のプログラムおよびデータを含めユニットの交換および変更が認められる。サブ・コンピューターの取り付け、追加も認められる。
- 9-2-11-3 インジェクター、燃料ポンプおよびプレッシャーレギュレーターはMFJが公認したST600車両に装備されているのと同じものでなくてはならない。
- 9-2-11-4 エレクトリック、またはメカニカル・エンリッチング（濃くする）・デバイスは、作動しないようにすることができる。また、そのためにデバイス本体を取り外すこと、およびそのための変更は許可される。
- 9-2-11-5 メカニカル・エンリッチング・デバイスの温水配管の取り外しも認められる。
- 9-2-11-6 キャブレターのジェット類、およびニードル類のみ変更が認められる。
- 9-2-12 ガasketおよびガスケット材質の変更は認められる（ヘッドガスケット含む）
- 9-3 フレーム
- 9-3-1 フレームは、一般市販車の流用、改造、変更および新作フレームも認められる。
- 9-4 フロントフォーク
- 9-4-1 フロントフォークは変更または改造が認められる。ただし、買取り制度を適用する。
- 9-5 リヤフォーク（スイングアーム）
- 9-5-1 リヤフォークは一般市販車の流用、改造、変更および新作リヤフォークも認められる。
- 9-6 ワイヤハーネス、バッテリー、スイッチ類
- 9-6-1 ワイヤハーネス、バッテリー、スイッチ類は自由とするが、MFJ公認車両ST600と同じ始動装置および始動方法により、正常に作動しなければならない。

10 J-GP3クラス車両技術仕様

本規則は全日本選手権ならび地方選手権J-GP3クラスの車両の仕様を定める規則である。
参加車両は、下記の技術仕様に適合すること。

10-1 J-GP3車両の技術仕様

- 10-1-1 J-GP3車両は、国内競技規則 付則7 GPフォーミュラ技術仕様第1項から7項の基本仕様に適合してなければならない。
ただし、GPフォーミュラ技術仕様第1項から7項と相反する項目は、10-1項が優先される。

10-1-2 排気量と気筒数

エンジン容積と気筒数は以下に制限される。

クラス	エンジン排気量	最大気筒数	エンジン形式
J-GP3	175ccを超え250ccまで	1	4ストローク

10-1-3 エンジン

- 10-1-3-1 エンジンは、MFJが公認したJ-GP3公認車両のもの、または、モトクロス、エンデ

JSB1000技術仕様



本規則はFIMスーパープロダクション規則をベースに国内ロードレース用に一部追加、変更を加えた規則である。

世界耐久選手権レース（EWCクラス）に出場する場合はFIM規則が適用される。

本規則はFIMまたはMFJが公認した公道用一般市販車をベースに、安全性、平等性、経済性を考慮しつつ且つハイレベルのレースを基本理念とする。

全ての車両は全ての要素において本技術仕様に適合していなくてはならない。

本規則に明記されていない、または許可されていないものについては一切改造、変更は許可されない。

ただし公認された車両が本規則の仕様に合致しない場合は、公認車両の仕様が優先される。

用語の定義：改造＝オリジナル（車両公認時に装着されたもの）のパーツに対し切削、追加、研磨を行う行為

変更＝オリジナル（車両公認時に装着されたもの）のパーツまたは仕様を、他のパーツ・仕様に置き換える行為

修理＝転倒などによりダメージを受けたパーツに対し、公認車両と同等の機能に回復させる行為。

溶接または接着剤により公認車両と同じ材質の部材追加することのみ許可される。

切削、研磨（表面処理を除く）をすることは許可されない。

材質＝「鉄、アルミニウム、マグネシウム、カーボンなど」の分類を指し、製造方法まで規制するものではない。各材質は、各々の材質を主成分としたものである。

材質については、必要に応じて製造方法も併記して規制の運用を行う。

素材＝材質と製造方法を含む。

1 出場車両

一般生産型モーターサイクルで、FIMまたはMFJ公認車両でなければならない。

地方選手権においては、MFJ公認車両でなければならない。

2 排気量区分

排気量は公認時の排気量のままとする。クラスリミットに到達するためボアストロークサイズを変更することは禁止される。

4気筒	600cc-1000cc	4ストローク
3気筒	750cc-1000cc	4ストローク
2気筒	850cc-1200cc	4ストローク

3 最低重量

3-1 各気筒数別車両の最低重量は以下のとおりとする。

3~4気筒 (1000cc)	165kg
2気筒 (1200cc)	170kg

※2気筒 (1200cc) の重量については、シーズン中に見直される場合もある。

※上記の重量を満たすために、バラストを追加および燃料タンク内の燃料による調整が認められる。

3-2 各レース終了後、無作為に抽出されたマシンの重量が最終車検時にレースを終えた状態で測定される。

3-3 マシンは、レースを終えた状態で車重規定に合格していなくてはならず、水、オイル、または燃料を含む一切のものを追加することができない。

3-4 レース後のマシンの重量には、1 kgの許容誤差が認められる。

3-5 練習走行及び予選の時に、マシンの車重検査を受けるようライダーに要請が出されることもある。この場合、当該ライダーは車重検査の要請に従わなくてはならない。レース期間中いかなる時においても、マシン全体の重量 (燃料タンクを含む) は、最低車重以下であってはならない。

4 音量

4-1 音量の測定は、以下の方法で行われる。

4-1-1 計測のためのマイクロフォンの位置は排気管後端から500mmで、かつ中心線から後方45°で排気管と同じ高さとする。但し、高さが200mm以下である場合は45°上方の点で行う。

4-1-2 ノイズ・テストの際、ギヤ・ボックスにニュートラルがないマシンは、スタンドに載せた状態で測定を受けなくてはならない。

4-1-3 規制に適合しているサイレンサーには、大会ごとに車検にてマークが付けられ、車検後にサイレンサーを変更することが禁止される。ただし同様に車検に合格し、マークを受けたスベアサイレンサーに関しては例外とする。

指定車検時間に同時に音量測定が出来るスベアサイレンサーは、スベアマシンを含めて各2セット (合計4セット) までとする。指定車検時間以外に音量測定が出来る場合は、スベアサイレンサーの数は規定しない。

4-1-4 ギヤはニュートラルにしてエンジンを回転させ、所定の回転数域に達するまでエンジンの回転を増していかななくてはならない。測定は所定の回転数に達した時に行うものとする。

4-1-5 回転数は、エンジンのストロークに相応するピストンの平均速度に基づく次の式にて求められる。

音量規制値は4ストロークはピストンスピード11m/secで計測される。

$$\text{所定のエンジン回転数 (rpm)} = \frac{30,000 \times \text{ピストンスピード (m/s)}}{\text{ピストンストローク (mm)}}$$

JSBクラスについては、次項の固定回転数方式が適用される。

4-1-6 音量測定の固定回転数と音量値

エンジン型式および排気量ごとに、エンジンストロークはほぼ同等と見なされるので、測定は下記固定回転数にて実施する。

音量規定値は、105dB/Aまでとする。レース終了後は3 dB/Aの許容誤差が認められる。

	2気筒	3気筒	4気筒
600cc~750cc	—	—	7,000rpm
over750cc	5,500rpm	5,500rpm	6,000rpm

- 4-1-7 サイレンサーが1本を超えるエンジンの音量計測は、各エキゾーストパイプの先端で測定される。
- 4-1-8 音量測定は、走行時と同じモードで測定される。
スイッチ等のモード切替が可能な車両は、すべてのモードで測定を行う場合がある。音量はすべてのモードで音量規定値に合致していなければならない。
- 4-1-9 規制値をオーバーしているマシンは、レース前車検において再度測定を受けることができる。
- 4-1-10 周辺の音量は、モーターサイクルから半径5m以内において90dB/Aまでとする。
- 4-1-11 音量測定は気温20℃を基準とする。気温10℃以下の場合許容誤差+1dB/Aが認められる。
- 4-1-12 気温0℃以下の場合許容誤差+2dB/Aが認められる。
- 4-1-13 測定値の小数点以下を切り捨ては行なわない (105.9dB/A = 105.9dB/A)
- 4-1-14 音量測定方法で、ここに記載されていない項目はFIM規則による。

5 燃料、オイル、冷却水

- 5-1 すべての車両には、MFJの定める無鉛ガソリンが使用されなくてはならない (AVガス (航空機用燃料) の使用は禁止される)。
- 5-2 競技に使用できるガソリン
競技に使用できるガソリンは下記の項目のすべてに合致していなくてはならない。
- 5-3 競技用ガソリンとは当該競技会の開催されるサーキットのガソリンスタンドにて購入できるガソリンとする。
- 5-4 競技用ガソリンは、鉛の含有量は0.005g/ℓ以下であること。
リサーチオクタン価が102.0 (RON)、モーターオクタン価が90.0 (MON) 以下であること。
密度は15℃において0.720g/ml~0.775g/mlであること。
- 5-5 競技用ガソリンには販売時に混入されている以外のいかなるものも添加されてはならない。ただし一般に販売されているスタンダードの潤滑油および1.5%以下のアルコール (燃料精製中に混入されているものに限る) については認められる。
- 5-6 水冷エンジンの冷却水は、水 (レース用として一般市販されている冷却水を含む) に限られる。ただし、不凍液の成分が含まれる冷却水は使用することができない。
- 5-7 大会特別規則 (全日本ロードレース特別規則等) によりガソリンの銘柄および供給方法が指定される場合、それに従わなくてはならない。

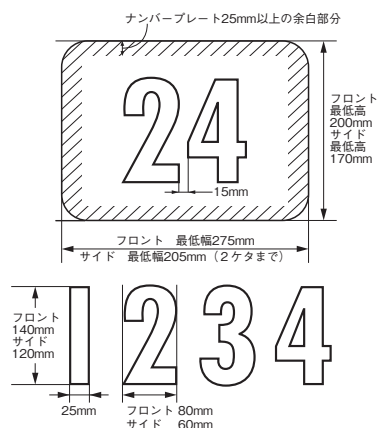
6 ナンバープレート及びカラー

- 6-1 モーターサイクルのフロントとシートカウルの両サイドまたは、シートカウル上部で数字の上部をライダーに向けるようにゼッケンナンバーが装着され、観客とオフィシャルが明白に認識できるようにしなければならない。さらに、モーターサイクルのいかなる部分によっても、またはライダーが自分のシートに座った時に身体によっても隠れてはいけない。
シートカウル上部のゼッケンサイズは、フロントナンバーと同じサイズでなければならない。

- 6-2 ナンバープレートの数字の間に穴を開けることができる。しかしどのような状況においても数字自体に穴を開けてはならない。穴の部分も規定の色に見えなくてはならない
- 6-3 ナンバープレートを取り付ける場合、長方形で頑丈な材質でできていなくてはならない。最低寸法はフロントが幅275mm×高さ200mm、サイドは、幅205mm×高さ170mm（3桁ゼッケンの場合は、幅260mmとする）とする。また、別個のナンバープレートを装着する代わりに、ボディまたはフェアリング両サイドに同寸法のスペースをつや消しでペイントするかあるいは固定してもよい。
- 6-4 すべてのナンバープレートの数字の周囲には最低25mmの余白が残され、ここにはいかなる広告も表示されてはならない。
- 6-5 数字ははっきり読めるように、また太陽光線の反射を避けるために、地の色同様につや消しでなければならない。
- 6-6 数字の最低寸法は下記のとおりとする。

フロントナンバーおよびシートカウル上部の寸法

- 最低高 : 140mm
- 最低幅 : 80mm (1の場合 25mm)
- 数字の最低の太さ : 25mm
- 数字間のスペース : 15mm
- サイドナンバー及びサポートナンバーの寸法
- 最低高 : 120mm
- 最低幅 : 60mm (1の場合 25mm)
- 数字の最低の太さ : 25mm
- 数字間のスペース : 15mm



- 6-7 数字の字体は、Futura Heavyを基準とするゴシック体とする。また、影付き文字などは認められない。

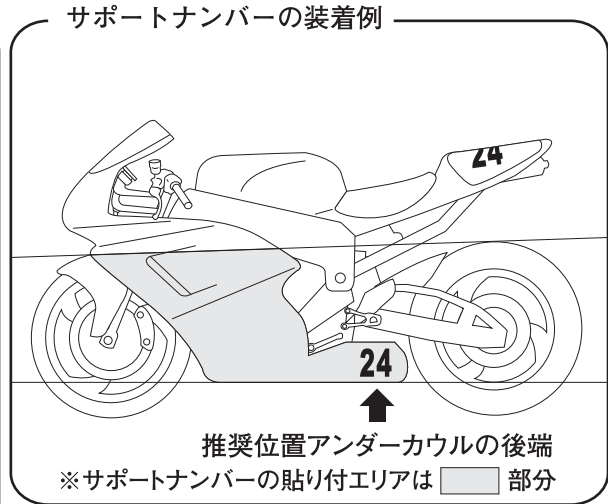
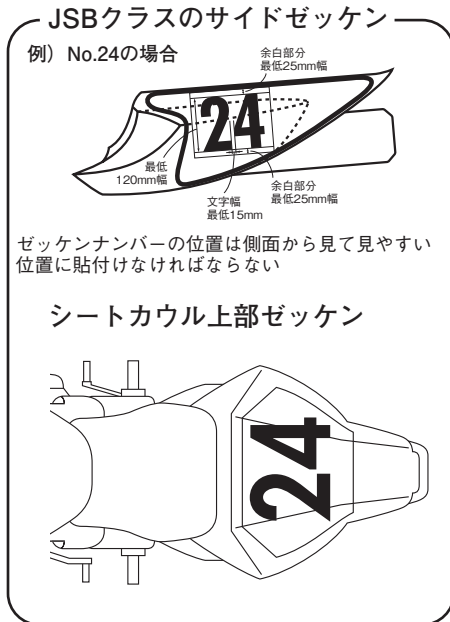
Futura Heavy

0 1 2 3 4 5 6 7 8 9

- 6-8 ナンバープレートの地色及び数字の色は下記のとおりとする（蛍光色は禁止）。ナンバープレートの地色は、単色でなければならない。
JSBクラス 黄地に黒文字
基準カラーは、RALカラー 黄：1003 黒：9005
- 6-9 地方選手権インタークラスのナンバープレート
国際ライセンス所持者は、付則5全日本ロードレース選手権大会特別規則13ゼッケンナンバー-13-5全日本選手権（ナンバープレート）規則を適用してもよい。
- 6-10 サポートナンバー
アンダーカウルの左右両面にサポートナンバーを付けなければならない。
サポートナンバーの貼り付け位置は、アンダーカウル内で前後のタイヤの上端を結ぶ線の下部内とし、アンダーカウル後端部を推奨位置とする。サポートナンバーの最低寸法は、2桁ゼッケン幅185mm×高さ150mm、3桁ゼッケンの最低幅は260

mmとする。ナンバーの地色は自由とし、文字の色は黒か白文字とする。いかなる場合においても文字は判別しやすいようにしなければならない。ナンバーをつけるためのアンダーカウルの形状変更は認められる。アッパーカウルとアンダーカウルの分割位置も変更可能とする。

JSB1000のサイド/シートトップゼッケン+サポートナンバーの装着例



- 6-11 正規のナンバーと混同する恐れのあるその他のナンバープレート、またはマーキングは競技会前にすべて取り外されなくてはならない。

7 マシンの仕様

7-1 マシンの外観

モーターサイクルのフロント、リヤ及びプロフィールの外観は特記されない限り、公認された形状と同じでなければならない。

7-2 材質

フレーム、フロントフォーク、ハンドルバー、スイングアーム、スイングアームスピンドル、およびホイールスピンドルにチタニウム合金を使用することは禁止される。ホイールスピンドルおよびスイングアームスピンドルに関しては、軽合金（アルミニウム、マグネシウム）の使用も禁止される。

上記部品の本体以外の部分（フロントフォークアクスルピンチボルト等）には、チタニウム合金製のナットとボルトが、各スピンドルにはチタニウム合金製のナットの使用は許可される。

7-3 メインおよびサブフレーム

- 7-3-1 メインフレームは、マニファクチャラーが公認マシン用に製造した状態に維持されていなくてはならない。
- 7-3-2 メインフレームは、ガゼットまたはチューブを追加することによってのみ変更す

ることができる。ガゼットまたはチューブを削除することはできない。
メインフレームへ部品およびステー類を取り付けるための穴開け加工は認められる。

- 7-3-3 その他メインフレームの改造は以下に記すもののみ認められる。
- 7-3-3-1 ステアリング（キャスト）角は、公認時のステアリングヘッドにベアリングシートを挿入（圧入）することにより変更可能とする。ステアリングヘッドのベアリングシートの直径はスペシャルブッシュを挿入するため変更が出来る。各ベアリングの新たな前後位置は公認時のベアリング位置に対して軸心最大 ± 6 mmとする。これらスペシャルブッシュの如何なる部分も公認時のステアリングヘッドパイプ位置から3mm以上軸方向に突出してはならない。これらを改造するためのステアリングヘッド部への溶接および機械加工が認められる。
- 7-3-3-2 フレームのスイングアームピボットエリアの改造は、縦横方向に軸心最大 ± 5 mmの調整が認められる。スイングアームピボットへの改造をするための溶接および機械加工は、スイングアームピボットエリアに限り認められる。
- 7-3-4 全てのモーターサイクルには、メインフレームに車両認識番号（シャーシナンバー）が刻印または表示されていなくてはならない（スベアフレームの場合は刻印なしの状態の販売証明の提示または、交換前の刻印のあるフレームを車検にて提示しなければならない）。交換したメインフレームには、主催者が指示した新たな刻印の打ち込み、刻印されたプレートの貼付等による識別の管理方法に従わなければならない。
- 7-3-5 リヤ・サブフレームは変更または改造することができるが、材質は公認車両と同一のものか、または比重の重いものでなければならない。
- 7-3-6 ステアリングダンパーおよび部品とフェアリング類を取り付けるための最低限度のステー（ブラケット）類の改造が許可される。

7-4 フロントフォーク

- 7-4-1 フロントフォークは全体的にまたは部分的に交換することができるが、公認車両に装着されたものと同じタイプでなければならない（リーディング、テレスコピック、倒立等）。上下のフォーククランプ（三又、フォークブリッジ）は変更または改造してもよい。
- 7-4-2 電子制御式サスペンション
- 7-4-2-1 電子制御式サスペンションは、公認車両に装備された場合のみ使用が許可される。公認車両に電子制御式サスペンションが装備されている場合には、電子制御なし（コンベタイプ）のサスペンションへの変更は認められるが、電子制御なし（コンベタイプ）のサスペンションから電子制御式サスペンションへの改造および変更は許可されない。公認車両のサスペンションをベースとしたプロトタイプも使用出来ない。
- 7-4-2-2 公認車両に装備されたサスペンションを使用する場合でも、スプリング、カラー、シートワッシャーおよびオイルの変更は認められるが、バルブおよび制御方式の改造および変更は禁止される。
- 7-4-2-3 サスペンションを制御するECU（エレクトリック・コントロール・ユニット）は公認車両の状態に維持されなくてはならず、データの変更およびGPS機能の追加

も認められない。

- 7-4-2-4 サスペンションのスプリングおよびダンパーの位置設定をコントロールする方式は、公認車両と同じでなければならない（車載スイッチまたは外部PC等）。
- 7-4-2-5 公認車両に装備されたサスペンションであっても、サスペンションオイルの粘度を変更することができる。電磁流体システムは認められない。
- 7-4-3 ステアリングダンパー
- 7-4-3-1 ステアリングダンパーを追加、またはアフターマーケットダンパーと交換しても良い。
- 7-4-3-2 電子制御式のステアリングダンパーは、公認車両に装備されている場合のみ使用が許可される。電子制御式を電子制御なし（コンバタイプ）のステアリングダンパーに変更することは許可されるが、電子制御式のまま使用する場合は、外観形状、内部構造、制御方法を含めて公認車両の状態が維持されていなければならない。

7-5 リヤフォーク（スイングアーム）

- 7-5-1 リヤフォークは車両公認時のものから変更または交換することができるが、タイプ（シングルまたはダブル）は、公認車両と同じでなければならない。但し、カーボンファイバーまたはケブラー材質の使用は、車両公認時に装着されている場合を除いて許可されない。
- 7-5-2 リヤホイール・スタンド用ブラケットを溶接またはボルトによって追加することができる。
- 7-5-3 スタンドブラケットの先端は危険防止のため丸められなくてはならない（半径を大きくする）。ブラケット固定のためのスクリューは平面から突出してはならない。
- 7-5-4 リヤフォーク（スイングアーム）ピボットシャフト（スピンドル）は変更しても良いが、材質については [7-2 材質] に適合していなければならない。

7-6 リヤスプロケットガード

- 7-6-1 チェーンとリヤスプロケットの間に、身体の一部が誤って挟まれることのないように、リヤスプロケットガードを取り付けなくてはならない。
- 7-6-2 リヤスプロケットガードは、スプロケットとドライブチェーンの嚙合部をカバーすることとし、その材質は、アルミニウム、頑強なプラスチックまたは樹脂とする。取り付け方法は、スイングアームにボルトオンまたは溶接し、安易に脱落したりしないよう確実に固定しなければならない。
- 7-6-3 形状はチェーンとスプロケットの間にライダーの手足が巻き込まれないという目的にかなったもので、かつシャープエッジでないこと。
- 7-6-4 スイングアームの補強とリヤスプロケットガードを兼ねることは認められる。
- 7-6-5 リヤスプロケットガードの板厚は最低2mmなければならない。

7-7 リヤサスペンションユニット

- 7-7-1 リヤサスペンションユニットは変更することができるが、同様のシステム（デュアルサスペンションかモノサスペンションか）が使用されなくてはならない。
- 7-7-2 リヤサスペンションリンケージは改造、または変更することができる。ただし、リンケージのフレーム側およびリヤサスペンションのアップパー部取り付けは、公認車両の位置および方法と同じでなければならない。

- 7-7-3 電子制御式サスペンション
- 7-7-3-1 電子制御式サスペンションは、公認車両に装備された場合のみ使用が許可される。公認車両に電子制御式サスペンションが装備されている場合には、電子制御なし（コンベタイプ）のサスペンションへの変更は認められるが、電子制御なし（コンベタイプ）のサスペンションから電子制御式サスペンションへの改造および変更は許可されない。公認車両のサスペンションをベースとしたプロトタイプも使用出来ない。
- 7-7-3-2 公認車両に装備されたサスペンションを使用する場合でも、スプリング、カラー、シートワッシャーおよびオイルの変更は認められるが、バルブおよび制御方式の改造および変更は禁止される。
- 7-7-3-3 サスペンションを制御するECU（エレクトリック・コントロール・ユニット）は公認車両の状態に維持されなくてはならず、データの変更およびGPS機能の追加も認められない。
- 7-7-3-4 サスペンションのスプリングおよびダンパーの位置設定をコントロールする方式は、公認車両と同じでなければならない（車載スイッチまたはPCによる外部操作等）。
- 7-7-3-5 公認車両に装備されたサスペンションであっても、サスペンションオイルの粘度を変更することができる。電磁流体システムは認められない。

7-8 ホイール

- 7-8-1 ホイール及びその構成パーツは公認されたモーターサイクルに装備されているものから変更または交換できる。カーボン製のホイールの使用は公認車両に装備されている場合を除いて許可されない。
- 7-8-1-1 車両公認時に装備されたホイールから変更される場合は、ホイールの材質はアルミニウム合金に限定される。アルミニウム合金の材質は以下の成分のものとする
・ベリリウム⇒5%以下、スカンジウム⇒2%以下、リチウム⇒1%以下
- 7-8-1-2 車両公認時に装備されたホイールとドリブンスプロケットハウジングをアッセンブリーで使用する場合は、車両公認時に装備された材質のホイールの使用が許可される（アルミニウム合金に限定されない）。
- 7-8-2 ベアリング、シール、カラーおよびアクスルは車両公認時のものから交換してもよい。但し、アクスルスピンドル（シャフト）には、チタニウムまたは軽合金のものを使用することが禁止される。
- 7-8-3 ホイールバランスウェイトおよびエアバルブはどのタイプを使用しても良い。
- 7-8-4 ホイールのサイズは下記に限定される。
- | | |
|-------------------|-------------------------------------|
| ホイールリム直径（フロント、リア） | ：17インチ |
| ホイールリム幅 | フロント ：3.50インチ |
| | リヤ ：6.00インチ |



7-9 ブレーキ

下記部品は公認車両に装備されているものから変更または交換できる。

- 7-9-1 フロントマスターシリンダー
- 7-9-2 リヤマスターシリンダー
- 7-9-3 フロントキャリパー
- 7-9-4 リヤキャリパー
- 7-9-5 ブレーキパッド及びブレーキシュー

- 7-9-6 ブレーキホース及びブレーキカップリング
- 7-9-6-1 ブレーキホースを改造または変更する場合は、二つのフロントブレーキキャリパー用ラインの分岐点は、ローワーフォークブリッジ（下部三つ又）の上に設けられなくてはならない。車両公認時においてキャリパー用ラインの分岐点がローワーフォークブリッジより下にある場合であっても、レース出場のためにはローワーフォークブリッジより上に変更しなければならない。
- 7-9-6-2 公認車両の状態からブレーキホースが変更されていない状態で、二つのフロントブレーキキャリパー用ラインの分岐点が、ローワーフォークブリッジ（下部三つ又）にボルトおよびブラケット等で確実に固定されている場合は、ローワーフォークブリッジ下のホース分岐を認める。
- 7-9-7 ブレーキディスク及びブレーキキャリパー
- 7-9-7-1 ブレーキディスクの材質は鉄（SUS含む）のみ認められる。
- 7-9-7-2 アルミニウムベリリウム合金等の特殊材の使用は認められない。
- 7-9-7-3 ブレーキパッド脱落防止のために β ピン付のパッドピンを使っている場合は β ピンにワイヤーロックをしなければならない。
- 7-9-7-4 ブレーキキャリパー脱落防止のためのワイヤーロックを目的としてキャリパーボルトへの穴あけが認められる。
- 7-9-8 ブレーキフルードの変更
- 7-9-9 ブレーキホース変更に伴うバンジョウボルトの変更。
- 7-9-10 車両公認時にABSが装着された車両の場合、ABS用のECU交換、取り外しとABS関連モジュレーター・ユニットの搭載位置変更、取り外し及びホース類の変更は許可される。
- 7-9-11 ブレーキレバーは、リモート式も含めて調整機能つきのものに変更が許可される。

7-10 タイヤ

- 7-10-1 タイヤは公認車両時に装備されているものから交換することができる。
- 7-10-2 タイヤウォーマーの使用が許可される。

7-11 フットレスト/フットコントロール（チェンジ&ブレーキペダル）

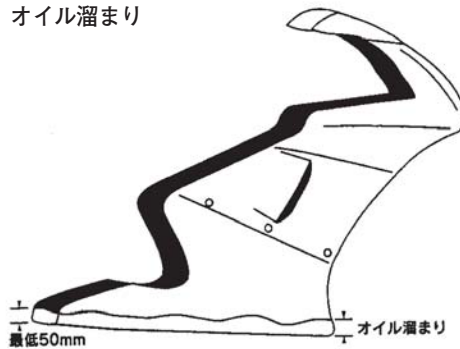
- 7-11-1 フットレスト/フットコントロール（チェンジおよびブレーキペダル）の位置と形状は変更することができるが、ブラケットの取り付け位置は公認車両と同じでなければならない。
- 7-11-2 フットレストの先端は、中空でない一体構造の最低半径8mmの球状でなければならない。
- 7-11-3 フットレストは折りたたみ式でもよいが、この場合は自動的に元の位置に戻る仕組みになっていなくてはならない。
- 7-11-4 折りたたみ式でないフットレストの先端には、アルミニウム合金、プラスチック、テフロンあるいはそれと同等の材質でできた先端（プラグ）が固定されなくてはならない（最低半径8mm以上）。
- 7-11-5 クイックシフターは認められる。
- 7-11-6 シフトパターンを逆にする場合は、ギヤシフトリンケージを改造する方法のみ許可される。

7-12

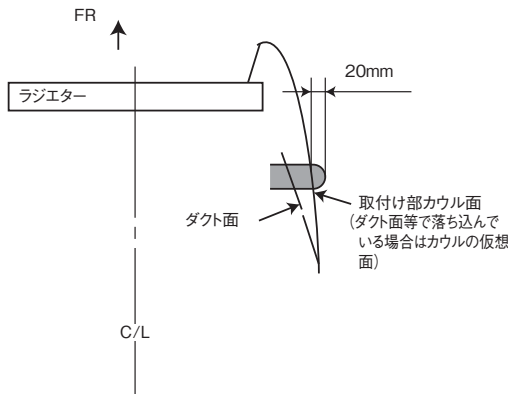
ボディワーク（フェアリング、ウインドスクリーン、フェンダー、エアダクト）

- 7-12-1 フェアリングは変更することができる。ただし、外観はマニファクチャラーが本来製作した車両公認時の状態と同じでなければならない。
- 7-12-2 ウインドスクリーンの形状は自由とする。ただし、スクリーン本体は一体型のものでなければならない（スクリーンが2ピース以上で構成されていないこと）。スクリーンの垂直方向への高さの変更は認められる。
- 7-12-3 フェアリングからエアボックスに至るエアダクトは変更または交換できる。
- 7-12-4 フェアリング下部はエンジン破損時にエンジン内のオイルとエンジンクーラント容量の最低半分（最低5リットル）を保持できる構造とする。フェアリング下部の内側には、オイルを吸収する難燃性の素材が貼られていてもよい。この規制を満足させるための最低限の外観変更が許可される。
- 7-12-5 フェアリング下部（オイル受け）の端部は、フェアリングの一番低いところから最低50mmの高さまででなければならない。

オイル溜まり



- 7-12-6 フェアリング下部には、直径20mm（許容誤差+5mm）の水抜き用の穴を最低1個設けなければならない（穴は2個までとする）。
- 7-12-7 この穴はドライコンディションの時には閉じられ、競技監督がウェットレースを宣言した場合、開けなければならない。
- 7-12-8 ホイール交換用のスタンドを使用できるようにするため、または、フレーム及びエンジンにプラスチック製のプロテクティブコーンを装着するため、フェアリングへの最低限の穴開けをすることができる。
プロテクティブコーンを取り付けた場合、プロテクティブコーンの突き出し量はフェアリングの表面から20mm以上突き出してはならない。また、プロテクティブコーンの角は10R以上とする。



- 7-12-9 冷却のためにフェアリングにドリルで穴を開けたり、カットすることができる。直径10mm以上の大きさの穴は、メタルガーゼ、または目の細かいメッシュで覆われなくてはならない。メッシュは周囲の材質に合うようペイントされなくてはならない。
- 7-12-10 フロントフェンダーは、取り付けられていなければならないが、材質及び形状は自由とする。
- 7-12-11 フロントフェンダーに穴を開けて冷却効果を上げることができる。直径10mm以上の穴はメタルガーゼまたは目の細かいメッシュで覆われなくてはならない。メッシュは周囲の材質に合うようペイントされなくてはならない。
- 7-12-12 リヤフェンダーの形状変更、追加、または取り外すことができる。
- 7-12-13 フロントフェンダー、リヤフェンダー、フェアリングの材質は変更することができる。
- 7-12-14 ウインドスクリーンエッジ、また、その他のすべてのフェアリングの露出した部分のエッジは丸められていなければならない。
- 7-12-15 ポジションライトスペースの穴埋めは認められる。
- 7-12-16 公認車両のフェアリングに開いたオリジナルの冷却用の穴（開口部）を塞ぐまたはメッシュ状のプレートに改造する事が認められる。ただし、穴部の形状は維持しなければならない。

7-13 燃料タンク

- 7-13-1 公認車両時の燃料タンクを改造または交換することができる。側面からの外観形状は、公認車両時と同じでなければならない。ただし燃料タンクの材質は、カーボンファイバー、アラミドファイバー、またはグラスファイバーの使用は許可されない。
- 7-13-2 最大容量は24リットルとする。
- 7-13-3 タンクの両側をつなぐクロスオーバー・ラインが許可される（最大内径10mm）。
- 7-13-4 燃料タンクを変更している場合は、防爆材（“Explosafe”が望ましい）が完全に充填されなくてはならない。
- 7-13-5 タンクブリーザーパイプのついた燃料タンクには、適切な材質でできた最低容量250ccのキャッチタンクに放出するノンリターンバルブ（戻らない）が装備されなくてはならない。
- 7-13-6 燃料タンクフィルターキャップは、公認されたモーターサイクルに装備されているものから変更または交換できる（クイックフィルターキャップの装着も許可される）。
- 7-13-7 燃料キャップは、閉じられた状態で漏れない構造になっていなければならない。さらに、燃料キャップは、誤って開いてしまわないように対策を施されていなくてはならない。
- 7-13-8 転倒時に燃料タンクと路面の接触による破損を防止するためのタンクカバーを取り付けることが認められる。取り付けることが出来るカバーの上下の範囲はタンクサイド断面積の1/2以下で、幅はタンクが取り付けられている範囲のフェアリングの最大幅以下であること。
ライディングポジション調整の為の最小限度の部品（パッド、樹脂類など）を追加することも許可される。
どちらを取り付ける場合も、安易に脱落しないように確実に固定しなければならない。

タンクカバーを追加する場合および公認車両にフルタンクカバーが装備された車両にライディングポジション調整用の部品を取り付ける場合は、タンクカバーと一体式にすることも認められる。

タンクカバーを一体式に変更した場合でも、公認車両のタンクシルエットを出来るだけ維持すること。

7-14 シート及びシートカウル

- 7-14-1 シート及びシートカウルは、公認されたモーターサイクルに装備されているものから変更または交換できる。
- 7-14-2 シート周辺のボディワークの上部をソロシートに改造することができる。シートカウルの前後およびサイドからの外観は、原則としてノーマルと同じものでなければならない。ただし、ライディングポジション調整のための最小限の部品（パッド、樹脂類など）の追加およびサイドと上部ゼッケンナンバーを装着する為の最低限度の形状の変更が認められる。
- 7-14-3 シート/シートカウルは、マシンのナンバーがはっきり見える状態になくしてはならない。
- 7-14-4 シート、またはシートカウルに穴を開けて冷却効果を増すことができる。直径10mm以上の大きさの穴は、メタルガーゼ、または目の細かいメッシュで覆われなくてはならない。
メッシュは周囲の材質に合うようペイントされなくてはならない。
- 7-14-5 すべての露出しているエッジは丸められていなければならない。
- 7-14-6 リヤセーフティーライト
- 7-14-6-1 全日本選手権JSB1000クラスの車両には、リヤにレッドライトが装備されていなければならない。このライトはスイッチでオン/オフ出来る様にするか常時オンにされていなければならない。雨（WET宣言時は自動的に点灯が義務付けられる）または視界が悪い場合レースディレクションの指示により、ピットレーン及びコース上で点灯されなければならない。ライト点灯の確認は車検で行われる。
- 7-14-6-2 ライトの向きはマシンの中心線（車両の走行方向）と並行で、かつ後方から少なくともマシンの中心線に対して、左右それぞれ15°の角度からはっきりと見えなければならない。
- 7-14-6-3 リヤセーフティーライトは、シートカウル後端付近（タイヤ外径の上端より上方で、リヤタイヤアクスル軸より後方）に取り付けられていなければならない。
- 7-14-6-4 電源はマシンのメインスイッチと連動しているか、バッテリー（セーフティーライト専用でも可）から直接接続されていてもよい。セーフティーライトのレンズの面積は1200mm²以上とし、使用する電球は1個以上で10~15W（白熱球）または0.6~1.8W（LED）のものを使用すること。

7-15 ラジエーター/オイルクーラー

- 7-15-1 ラジエーターまたはオイルクーラーは、変更、交換及び追加することができる。ただし、マシンのフロント、リヤの外観形状は、ラジエーター、またはオイルクーラーを追加したあとでも認証された形状でなければならない。
- 7-15-2 オイルクーラーは、リヤフェンダーに取り付けることはできない。
- 7-15-3 ラジエーター/オイルクーラーライン（ホースおよびコネクター）

- 7-15-3-1 ラジエーター・チューブの変更は認められる。オイルクーラーのオイルライン（ホースおよびコネクター）は金属強化構造のもので、ネジ等で確実に固定され圧力が上昇しても抜けない構造であること。ホースを差し込んだ状態でバンドのみで締め付ける方法は使用が禁止される。
- 7-15-3-2 公認車両（市販車）のオイルクーラー・オイルホース及び取り付け方法を一切変更しない状態で使用する場合に限り、オイルクーラーのオイルラインをホースバンドで固定する方法を認める。
- 7-15-4 サーモスタットおよび水温センサーの取り外し、変更およびスペーサーの追加が認められる。
- 7-15-5 ラジエーターブラケットの改造、変更およびブラケットの取り付け位置（ステー）変更が認められる。オイルクーラー追加の為の取り付けステーの追加も許可される。
- 7-15-6 ラジエーターオーバーフローパイプがついている車両は、最低容量250cc以上のキャッチタンクを取付けなくてはならない。

7-16 ワイヤハーネス・スイッチ類

- 7-16-1 変更または改造することができる。但し、始動装置は公認車両と同じ方法で作動しなければならない。
- 7-16-2 スwitch類の改造または変更も許可されるが、キルスイッチはハンドルバーのグリップを握った状態で、手の届く範囲に取り付けられていなければならない。

7-17 バッテリー

バッテリーのサイズとタイプは変更することができる。但し、始動装置は正常に作動しなければならない。

7-18 エアボックス

- 7-18-1 エアボックスは、本来マニファクチャラーが公認マシン用に製作した状態に維持されなくてはならないが、エアボックス・ドレインは密封されなくてはならない。
- 7-18-2 エアフィルターエレメントは変更、あるいは取り外すことができる。
- 7-18-3 すべてのモーターサイクルには、クローズドブリーザーシステムが採用されなくてはならない。オイルブリーザーラインはエアボックスに連結され、これに放出する。
- 7-18-4 ラムエアシステムの無い車両に限りラムエアダクトの追加及びエアボックスの改造、変更を認める。改造時は、エアダクト取り付けのための最小限のフェアリング改修を認める。
- 7-18-5 エアボックスの外側に取り付け又は形成されたりブおよびステーについては、本来マニファクチャラーが公認車両用に製作した状態のエアボックス容量と密閉性を変更しない範囲で取り外し又は削除が認められる。

7-19 キャブレター

- 7-19-1 改造は許可されない。
- 7-19-2 ジェット、ニードル、およびスライドスプリングは交換することができる。
- 7-19-3 CVキャブレタースライドコントロールのエア調節穴のサイズは変更することができる。

- 7-19-4 エレクトリック、またはメカニカル・エンリッチング（濃くする）デバイスが作動しないようにすることはできる。また、そのためにデバイス本体を取り外すことおよびそのための変更は許可される。
- 7-19-5 エアファンネルは、改造、変更は可能とするが、エアファンネル取り付けのためのエアボックスの改造は認められない。
可変機構の追加は認められない。
- 7-19-6 エンジン内部以外の排気ガス対策装置の取り外しは許可される（エンジン外部に備われたパイプ、チューブ類を取り外し、回路を閉塞すること）。
- 7-19-7 キャブレターの温水配管の取り外しも認められる。

7-20 フュエル・インジェクション・システム

- 7-20-1 スロットルボディの変更および改造は許可されない。
- 7-20-2 インジェクターは公認されたモーターサイクルに装備されているのと同じスタンダードモデルでなくてはならない。
- 7-20-3 エアファンネルは、改造、変更は可能とするが、エアファンネル取り付けのためのエアボックスの改造は認められない。
可変機構の追加は認められない。
- 7-20-4 ECU（エンジン・コントロール・ユニット）は、内部のプログラムおよびデータを含めユニットの変更および交換が認められる。サブ・コンピューターの取り付け、追加も認められる。
- 7-20-5 燃料ポンプ単体と燃料プレッシャーレギュレーター単体は公認時のままとする。
- 7-20-6 エレクトリック、またはメカニカル・エンリッチングデバイスは、作動しないようにすることができる。また、そのためにデバイス本体を取り外すこと、およびそのための変更は許可される。
- 7-20-7 メカニカル・エンリッチングデバイスの温水配管の取り外しも認められる。
- 7-20-8 バタフライの交換・改造は禁止される。
バタフライが複数配置されているスロットルボディにおいては、スロットルグリップと連動しないバタフライについては、機械的に固定することが認められる。

7-21 燃料供給

- 7-21-1 燃料ラインは交換できるが、燃料コックは変更できない。
- 7-21-2 クイックコネクターを使用することができる。
- 7-21-3 燃料フィルターを追加することができる。

7-22 エキゾーストパイプとシステム

- 7-22-1 エキゾーストパイプとサイレンサーは、音量規制に関する必要条件をすべて満たさなくてはならない。
- 7-22-2 エキゾーストパイプ先端を含む鋭利な部分は、エンドカバーがあるなしに関わらず丸みを帯びさせていなければならない。エキゾーストパイプ先端を含む鋭利な部分の丸みを帯びさせるとは、エキゾーストパイプ先端の板厚が2mm以上、その角部は0.5R以上とする。板厚を確保するために複数の板の溶接構造としてもよい。
- 7-22-3 排気ガスは後方に排出しなければならないが、埃を立てたり、タイヤやブレーキを汚したり、他のライダーに迷惑をかけるような放出方法であってはならない。

- 7-22-4 後続ライダーに迷惑をかけないようにするために、オイルの飛散を防ぐ措置を施さなくてはならない。
- 7-22-5 エキゾーストパイプの後端は、リヤタイヤの位置にかかわらず、リヤタイヤ後端の垂直線より後ろにあってはならない。
- 7-22-6 エキゾーストシステム
- 7-22-6-1 音量規制値以内であれば、エキゾーストパイプおよびサイレンサーを改造または変更してもよい。
- 7-22-6-2 サイレンサーの数は車両公認時のままでなければならない。
- 7-22-6-3 サイレンサーの位置は原則として公認時と同じでなければならない。
- 7-22-6-4 ライダーの足の部分またはフェアリングと接触する部分を熱から保護する場合を除き、エキゾーストシステムを覆うことは認められない。
- 7-22-6-5 鉄、SUS、チタニウム合金、カーボン、アルミニウム合金、インコネル材質のエキゾーストパイプおよびサイレンサーの使用が許可される。

7-23 下記部品は公認車両のままとし、一切改造・変更は許可されない

- 7-23-1 クランクシャフト
- 7-23-2 コンロッド
- 7-23-3 ピストン
- 7-23-4 ピストンリング
- 7-23-5 ピストンピン及びクリップ
- 7-23-6 シリンダー
- 7-23-7 バルブ (IN&EX)
- 7-23-8-1 クランクケース (ペイント、研磨および軽量化を含む。ただし、バリ取りは許可される)
- 7-23-8-2 全てのモーターサイクルには、クランクケースにエンジン認識番号 (エンジンナンバー) が刻印または表示されていなくてはならない。クランクケース交換の場合は刻印なしの状態での販売証明の提示または、交換前の刻印のあるクランクケースを車検にて提示しなければならない。
交換したクランクケースは、主催者が指示した新たなエンジンナンバーの刻印の打ち込みまたは刻印されたプレートの貼付等による識別の管理方法に従わなければならない。

7-24 下記部品は全てにおいて、または一部のみ改造、変更が認められる

- 7-24-1 シリンダーヘッド
- 7-24-1-1 吸気ポート (インシュレーターも含む)、排気ポートおよび燃焼室の形状変更を含む切削、研磨が認められる。ただし、溶接等による肉盛りは禁止される。
- 7-24-1-2 シリンダーヘッドベース面の研磨による圧縮比の変更は認められる。
- 7-24-1-3 バルブガイドの変更は認められないが、ポート加工によるポート内部分の切削、削除が許可される。バルブシートは公認車両の状態を維持しなければならないが、サービスマニュアルに記載された通常メンテナンス範囲 (シートカット含む) の作業は許可される。

- 7-24-2 全てのエンジンカバー(ACGカバー、クラッチカバー等)
- 7-24-2-1 側面(サイド)カバーは変更、改造または交換することができる。
交換した場合、カバーは、公認車両と同等以上の強度を有し、カバーの総重量は公認車両時のものより軽量であってはならない。
- 7-24-2-2 車両公認時のフロントスプロケットガードを装着していなければならない。
- 7-24-2-3 逆シフトにする際に、フロントスプロケットガードが干渉する場合、最小限のカットが認められる。ただし、本来の機能が果たせなくなるようなカットは認められない。
- 7-24-2-4 フロントスプロケットカバーを取り付けるため、カバーと取り付けボスの最小限の改造は認められる。ただし、本来の機能が果たせなくなるようなカットは認められない。
- 7-24-2-5 オイルパン(油だめ)は、変更または交換が認められる。
- 7-24-3 トランスミッション/ギヤボックス
- 7-24-3-1 トランスミッションギヤの変更は認められる。ただし、一次減速は不可。
- 7-24-3-2 シフトフォークおよびシフトドラムを含むギヤシフト関連部品への追加工および表面処理の追加、変更が許可される。シフトフォークおよびシフトドラムを除くギヤシフト関連部品については、同じ車両メーカーの公認車両の部品を使用することが許可される。
- 7-24-4 クラッチ
- 7-24-4-1 タイプ(乾式・湿式)と操作方法(ケーブル式・油圧式)が公認車両と同じであることを条件に改造、変更が許可される。
- 7-24-4-2 BTL(バックトルクリミッター機能)の使用が許可される。
- 7-24-4-3 クラッチケーブルの変更が認められる。車両公認時に油圧式クラッチ車両の場合、ホースの変更とホース変更に伴うバンジョウボルトの変更及び油圧クラッチ用フルードの変更も許可される。
- 7-24-4-4 エレクトロメカニカルまたはエレクトロハイドロリック作動システムの使用は認められない。
- 7-24-5 オイルポンプ及びオイルライン
- 7-24-5-1 オイルポンプは車両公認時のものとし、改造は許可されない。
- 7-24-5-2 オイルラインは改造または交換しても良い(オイルフィルターエレメントも含む)。
- 7-24-5-3 圧力のかかるオイルラインを交換する場合は、ホースは金属強化構造のものでコネクターはネジ等で確実に固定され、圧力が上昇しても抜けない構造であること。ホースを差し込んだ状態でバンドのみで締め付ける方法は使用が禁止される。
- 7-24-5-4 オイルプレッシャースイッチ
オイルプレッシャースイッチはワイヤーロックができるシーリングプラグに変更することができる。
- 7-24-6 ジェネレーター、エレクトリックスターター
- 7-24-6-1 ジェネレーターの改造、取り外し、交換は許可される。
- 7-24-6-2 エレクトリックスターターは、常に正常に作動し、エンジンを始動させることができなければならない。
- 7-24-6-3 エレクトリックスターターがその機能を果たし停止した時には、エンジンは独自のパワーで作動し続けなければならない。
- 7-24-7 カムシャフト及びカムスプロケット
- 7-24-7-1 カムシャフト

- カムシャフトは公認車両のものから変更または交換が認められる。ただし、材質およびカムシャフト駆動方式は公認車両時の状態を維持していなければならない。
- 7-24-7-1-2 カムチェーンまたはカムベルト及び調節機構（アジャスター）は自由とする。
- 7-24-7-2 カムスプロケット
カムスプロケットまたはカムギヤは、カムシャフトの角度調整のために公認時のものから変更または交換することができる。
- 7-24-7-3 バルブスプリング、バルブスプリングシート、リテーナーおよびコッターは変更及び交換することができるが、材質は、公認車両と同じでなければならない。バルブは、公認車両の状態を維持しなければならない。
- 7-24-8 ハンドルバー、レバー類
- 7-24-8-1 ハンドルバーは交換できるが下記を条件とする。
- 7-24-8-2 車両公認時にバーハンドルのはセパレートハンドルに交換できない。また、その逆も認められない。
- 7-24-8-3 セパレートハンドルはブラケットとバーが一体式でも別体式でもよい。ただし、別体式でバーの取り付けがブラケットに差し込み式でボルトのみによる締め付けで固定される構造のものを使用する場合は、ボルトが緩んでもバーが抜けない様にしなければならない。
- 7-24-8-4 ハンドルバーの末端が露出している場合は、固形物質を詰めるかゴムでカバーされていなくてはならない。
- 7-24-8-5 ハンドルバーの最低幅は450mmとする。
- 7-24-8-6 キルスイッチは、ハンドルを握ったまま操作できる位置に取り付けること。
- 7-24-8-7 ハンドルストッパー
ライダーの指が挟まれないようにするために、ハンドルを左右いっばいに切ってもハンドルバー（レバーを含む）と燃料タンクの間で最低30mmの間隔があるように、ストッパー（ステアリングダンパー以外のもの）を取りつけなくてはならない。ステアリングダンパーのハンドルストッパーとしての使用は認められない。
- 7-24-8-8 ハンドルバー・クランプは、ハンドルバーが折れやすい部分ができないように、丸みをつけて製作しなければならない。
- 7-24-8-9 軽合金製ハンドルバーの溶接による補修は禁止される。
- 7-24-8-10 すべてのハンドルバー・レバー（クラッチ、ブレーキなど）は、原則として先端がボール状（このボールの直径は最低16mmとする）となっていなくてはならない。このボールの上下の面は平らでもよいが、どのような場合においても先端は丸められなくてはならない（平らな部分の厚みは最低14mmとする）。この先端部分は、レバーと完全に一体となっていなくてはならない。
- 7-24-8-11 ブレーキおよびクラッチレバープロテクション
- 7-24-8-11-1 車両には、他の車両との接触等の場合にブレーキレバーが作動しないようにブレーキレバープロテクションを装備しなければならない。ただし、スロットルグリップの作動に支障がないように注意すること。
クラッチレバープロテクションの装備も認められる。
- 7-24-8-11-2 レバープロテクターの最大幅は、取り付け部を含めて左右のグリップラバーエンドから50mm以上突出していないこと。形状は自由とするが、鋭利な部分やエッジが無い状態で、取り付け方法は片持ちタイプに限定される。
レバープロテクションに使用できる材質は、規定されない。
- 7-24-9 スプロケット／チェーン

- 7-24-9-1 フロント（ドライブ）スプロケット、リヤ（ドリブン）スプロケット、チェーンサイズは変更することができる。

7-25 下記のアイテムは公認されたモーターサイクルに装備されているものから変更、または交換できる

- 7-25-1 潤滑油、またはサスペンションオイル
- 7-25-2 スパークプラグおよびスパークプラグキャップ
- 7-25-3 ベアリング（ボール、ローラー、テーパー、プレインなど）
- 7-25-4 ファスナー（ナット、ボルト、スクリューなど）
- 7-25-5 外部の表面仕上げ、およびデカール
- 7-25-6 ガスケット
- 7-25-7 タコメーター
- 7-25-8 ホース、チューブ類（エア、燃料、オイル、水）
- 7-25-9 ドライブチェーンガイドプレート

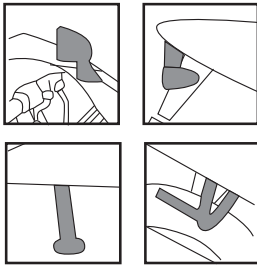
7-26 下記のアイテムは取り外すことができる

- 7-26-1 メーター、メーターブラケット、および関連ケーブル
- 7-26-2 スピードメーター、およびホイール・スペーサー
- 7-26-3 ハンドル左側のスイッチホルダー
- 7-26-4 ラジエーターファン、およびワイヤリング
- 7-26-5 チェーンカバー
- 7-26-6 リヤフェンダー

7-27 下記のアイテムは取り外さなければならない

- 7-27-1 ヘッド・リヤライト／ウィンカー／リフレクター（本来それがあった部分は適切な材質で覆わなければならない）ただしリヤライトが「7-14-6」リヤセーフティライトの規定に合致している場合は取り付けが認められる。
- 7-27-2 バックミラー
- 7-27-3 ナンバープレートと、リヤフェンダーと別体式の場合のナンバープレートブラケット
- 7-27-4 セーフティバー／センタースタンド／サイドスタンド
- 7-27-5 同乗者用フットレスト／グラブレール
- 7-27-6 シートレールに取り付けられた荷掛けフック（溶接されたものの切削も可）
- 7-27-7 その他車検時に安全上取り外しを指示された部品

取り外さなければならない部品



●ナンバープレート・ブラケット
取り外さなければならない

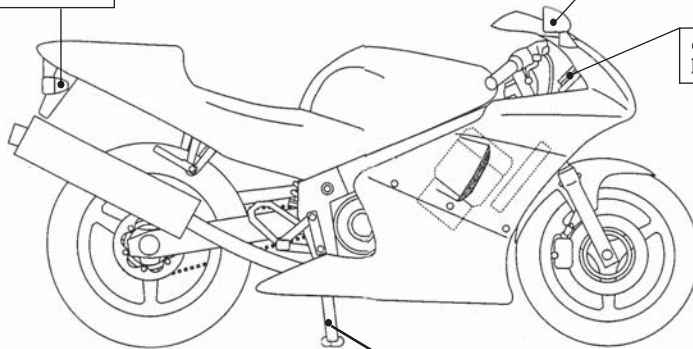
取り外すことができる部品



- ① 計器類と計器用ブラケットおよび関連ケーブル
- ② ホーン
- ③ ツールボックス
- ④ タコメーター
- ⑤ スピードメーター
- ⑥ ラジエーターファンと配線
- ⑦ サーモスタット
- ⑧ リヤフェンダー
- ⑨ チェーンカバー
- ⑩ リヤサブフレームにボルトオンされたアクセサリ
- ⑪ エアクリーナーエレメント
- ⑫ 別体（ボルトオン）のライセンスプレート
- ⑬ スターターキックアーム

●バックミラー等の保安部品
取り外さなければならない

●スピードメーター・タコメーター
取り外すことができる



●オイルドレンボルトは必ずワイヤロックすること！！

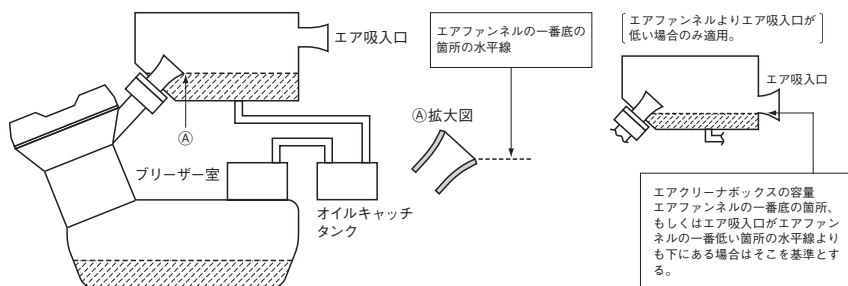
●スタンド・同乗者フットレスト
取り外さなければならない

7-28 下記のアイテムは変更されなくてはならない

車両公認時の状態で、下記の各項目に適合していない場合、改造、変更が義務付けられる。

- 7-28-1 スロットル・グリップは、手で握っていない時、自動的に閉じるものでなくてはならない。
- 7-28-2 燃料ポンプがついている車両は、転倒した時にポンプが自動的に停止するための回路遮断システムを備えていなければならない。
- 7-28-3 クローズドブリーザーシステム
- 7-28-3-1 全ての車両はクローズドブリーザーシステムを採用しなければならない。
オイルブリーザーラインはエアクリーナーボックスまたはエアクリーナーボックス及びオイルキャッチタンクに連結され、これに排出される構造となっていること。
- 7-28-3-2 オイルブリーザーラインが公認車両のチューブ（ホース）をそのまま使用し、接続方法も公認車両の状態が維持された場合は、エアクリーナーボックス単体のオイルキャッチ容量にかかわらず、オイルキャッチタンクの装着は免除される。
- 7-28-3-3 オイルブリーザーラインを公認車両から変更した状態で、エアクリーナーボックスが1000ccのオイル受け容量を確保できない場合、適切な材質でできたオイルキャッチタンクを取り付けることとし、合計で1000cc以上を確保していなければならない。（エアクリーナーボックス単体で1000cc以上確保できる場合は、オイルキャッチタンクの装着は免除される。）

4 ストロークエンジンのブリーザーシステム（ブリーザーライン変更の場合）



- 7-28-3-4 エアクリーナーボックスのオイル受け容量は、エアファンネルもしくは吸入口の一番低い所の水平線より下の容量とする。
- 7-28-3-5 エアクリーナーボックスの下部に排出穴が開いている場合、オイルが受けられるように塞がれていなければならない。
- 7-28-3-6 エアクリーナーボックス及びオイルキャッチタンクは、競技前に空にしなければならない。
- 7-28-4 オイルのドレンプラグおよび供給パイプ
 すべてのドレンプラグはワイヤーロックされなければならない。外部のオイルフィルター・スクリューおよびボルトでオイルキャビティに進入するものは、安全にワイヤーロックしなければならない
 (例：ドレンボルト、オイルフィルターキャップ、レベルゲージ、オイルフィルター、水冷オイルクーラーボルト等)。
 ワイヤーロックするための穴あけ加工は認められる。
 エンジンクラッチおよびACGカバーにあるメンテナンス用キャップについては、ワイヤーロックするか接着テープによる脱落防止が推奨される。
- 7-28-5 クランクケース、エンジンカバー類
 転倒時に地面と接触する恐れのあるオイルを保持する全てのエンジンケース、カバーは複合材（カーボンまたはケブラー製）の2次カバーによって保護されなければならない。
 複合材の代わりに一部またはすべてをアルミニウム合金製の2次カバーで保護することも認められるが、転倒時に滑り易くなるように外見はエッジ等の無いスムーズな面で構成されていなければならない。
 これらのカバーは、オリジナルのカバー（クラッチおよびACGカバー部と転倒時接触する恐れがある突出部）の少なくとも1/2以上が保護されていなければならない。
 複合材（カーボンまたはケブラー製）の2次カバーは、厚さは2mm以上とし、強固な接着剤またはボルトにて適切かつ確実に固定されていなければならない。
 2次カバーの接着性向上のための、必要最低限のエンジンカバーの塗装の剥離は認められる。
 アルミニウム合金製の2次カバーは厚さ4mm以上とし、急激な衝撃、摩耗、転倒のダメージに耐えうるものとし、適切かつ確実に固定されていなければならない。
 (オリジナルのカバーと共締めとすることが推奨される)。
 また、FIM公認（SBK・STK1000およびEWC用）の2次カバーは、その材質に関わらず使用が認められる。

8 追加の装備

オリジナルの公認モーターサイクルに装備されていない装備を追加することができる（すなわち、データ収集器、コンピューター、記録装置など）。

しかしながら、以下に記すテレメトリー規定が守られなくてはならない。

- 8-1 動いているモーターサイクルへ情報を伝える、または動いているモーターサイクルから情報を得ることは禁止される。
- 8-2 マシンには、公式シグナリング・デバイスの搭載が必要とされる可能性もある。
- 8-3 自動ラップ計時デバイスは“テレメトリー”とはみなされない。
- 8-4 自動ラップ計時デバイスは、公式計時方式、および装備を妨げてはならない。
- 8-5 2方向の無線伝達は禁止される。

9 部品の買い取り制度

- 9-1 大会にてクラス別上位6位に入賞した車両の下記部品は、購入希望者がいた場合、下記価格にて販売しなければならない。
 - ・フロントサスペンション 120万円
 - ・リヤサスペンション 40万円
 - ・シリンダーヘッドアッセンブリー 50万円
内訳：シリンダーヘッド、カムホルダー、バルブ (in & ex)、バルブスプリング、コッタ、リテーナー、シム、ステムシール含む
 - ・ECU 30万円
 - ・カムシャフト (in & ex)、カムスプロケット 10万円
- 9-2 購入希望者は決勝レース暫定結果発表後30分以内に限り購入申請をすることができる。
 - ・売主を除き、購入申請者は当該レース参加者に限る。
 - ・購入申請は決勝レース暫定結果発表後に行うことができる。
 - ・購入申請が締め切られた後、売主に購入申請があったことが通達される。
- 9-3 購入申請は主催者指定の用紙に必要事項を記入し、以下の物を揃え、主催者へ提出すること。
 - ・購入申請締め切り後の申請撤回は認められない。
 - ・購入申請用紙
 - ・購入者の運転免許証のコピー
 - ・購入申請保証金50,000円（購入申請保証金は購入代金の一部とされる）
- 9-4 希望者が複数の場合、申請締め切り後、抽選の会場・時間が購入希望者に連絡される。購入者は主催者により抽選にて購入優先順位が決定される。購入優先順位1位以外の者の購入申請保証金は抽選後返却される。
- 9-5 購入申請が提出された時点より、主催者は車両を売買契約日まで保管しなければならない（売主が車両に触れることは禁止される）。
- 9-6 売買契約日は購入申請日から起算して10日以内の間に設定されなければならない、売主・購入者・そして主催者の3者にて売買契約日を決定する。
- 9-7 前項にて決定された売買契約日に購入代金（現金）と車両の受け渡しが行われる。
- 9-8 売買契約日までに売主・購入者双方とも身分証明書のコピーを主催者に提出しなければならない。
- 9-9 売買契約は売主、購入者双方とも主催者立会いのもと行われる。

- 9-10 9-6項にて決定された売買契約日に購入者が購入代金を支払うことができない場合は、この売買契約は無効となり購入申請保証金50,000円は返却されない。また、この場合に発生する経費（運搬費等）は購入希望者が負担する。
- 9-11 売買契約が無効になった場合は9-3項で決定された、優先順位の次点の購入希望者に購入権利が与えられる。
 主催者より次点購入希望者に連絡し、3日以内に再度、購入申請保証金が主催者に提出された時点で購入権利の移行が確定する。確定しなかった場合は、再度さらに次点の者に購入希望の発生が連絡され、同様の手順が適用される。
 購入権利の移行が確定した後に、売主に連絡され3者立会の売買契約調整日が設定され、売買契約日より9-5項以降の規程を適用する。
- 9-12 上記規定は購入者・売主・主催者の合意があれば、部分的に簡略化することが出来る。なお、3者合意が必要な規定について、調整が困難な場合は主催者が決定権利を有する（売買契約日等）。

10 部品の互換性特別申請

車両メーカーから申請された部品についてMFJで審議し、互換性が承認された場合、その内容の範囲内で使用が認められる。

承認された内容は、MFJのホームページ等で告知される。

車種：CBR1000RR（SC59）

互換性の内容 フェアリング（アッパー、ローア）

互換性の対象車両

車名（型式・年式）	F打刻型式	E/G型式	F打刻開始No.
CBR1000RR STD/ABS (2008~2011)	SC59	SC59E	SC59-1000001
CBR1000RR レースベース車 (2008~2011)	JH2SC59S	SC59E	JH2SC59S* [®] M900001
CBR1000RR STD/ABS (2012)	SC59	SC59E	SC59-1400001
CBR1000RR レースベース車 (2012)	JH2SC59S	SC59E	JH2SC59S*CK100001

車種：YZF-R1/R1M（N526E、N527E、N532E）

互換性の内容 エンジン交換部品（表面処理の変更）

対象部品 クランクケース、シリンダーヘッド、ウォーターポンプ、ヘッドカバー、シリンダー

互換性の対象車

車名（型式・年式）	F打刻型式	E/G型式
YZF-R1 (2015)	JYARN32* JYARN39*	N526E N527E
YZF-R1M (2015)	JYARN32* JYARN40*	
YZF-R1 レースベース (2015)	CN06C	N526E
YZF-R1 (2017) レースベース車含む	JYARN39* JYARN49*	N527E N532E
YZF-R1M (2017)	JYARN40* JYARN49*	

11 JSB1000Nクラスの仕様

本規則はJSB1000技術仕様に「部品の互換性範囲」を一部広げた内容を付け加えたものである。適用は、地方選手権のナショナルJSB1000クラスに限られる。地方選手権参加者が同一車両で

長く参加できることを目的に制定されました。

- 11 クラスの仕様
車両は、国内競技規則付則8 JSB1000技術仕様の1項から10項に適合してなければならない。
ただし、1項から10項と相反する項目は、JSB1000Nクラスの仕様が優先される。
- 11-1 フェアリングはMFJ技術規則の範囲内で外観変更、改造およびMFJ公認車両（同一車両メーカーの公認車両に限る）間での互換性が認められる。ただし、取り付けは公認車両のフレームを変更または改造しない範囲でできる事。取付けステーの変更は認められる。
- 11-2 フレームおよびエンジンは一切の改造なしで取り付けられる場合に限り、公認車両間での互換性が認められる。
- 11-3 エキゾーストパイプおよびサイレンサーの数、取り付け配置の変更が認められる。ただし、音量規制に関するJSB1000技術仕様をすべて満たしていること。

ST600技術仕様



本規則はFIMまたはMFJが公認した公道用一般市販車をベースに、安全性、平等性、経済性を考慮し、最小限の改造とコストで参加できる、参加型レースを基本理念とする。

全ての車両は全ての要素において本仕様に適合していなくてはならない。

本規則に明記されていない、または許可されていないものについては一切改造、変更は許可されない。

ただし公認された車両が本規則の仕様に合致しない場合は、公認車両の仕様が優先される。

用語の定義：改造＝オリジナル（車両公認時に装着されたもの）のパーツに対し切削、追加、研磨を行う行為

変更＝オリジナル（車両公認時に装着されたもの）のパーツまたは仕様を、他のパーツ・仕様に置き換える行為

修理＝転倒などによりダメージを受けたパーツに対し、公認車両と同等の機能に回復させる行為。

溶接または接着剤により公認車両と同じ材質の部材追加することのみ許可される。

切削、研磨（表面処理を除く）をすることは許可されない。

材質＝「鉄、アルミニウム、マグネシウム、カーボンなど」の分類を指し、製造方法まで規制するものではない。各材質は、各々の材質を主成分としたものである。

材質については、必要に応じて製造方法も併記して規制の運用を行う。

素材＝材質と製造方法を含む。

1 出場車両

一般生産型モーターサイクルで、FIMまたはMFJ公認車両でなければならない。

地方選手権においては、MFJ公認車両でなければならない。

2 排気量区分

400cc～600cc	4ストローク	4気筒
500cc～675cc	4ストローク	3気筒
600cc～750cc	4ストローク	2気筒

3 最低重量

3-1 各気筒数別車両の最低重量は以下のとおりとする。

4気筒	160kg
3気筒	162kg
2気筒	166kg

※パラストの使用は認められない。

3-2 各レース終了後、無作為に抽出されたマシンの重量が最終車検時にレースを終えた状態で測定される。

3-3 マシンは、レースを終えた状態で車重規定に合格していなくてはならず、マシンには、水、オイル、燃料、またはタイヤを含む一切のものを追加することができない。

3-4 レース後、マシンの車重には1kgの許容誤差が認められる。

3-5 練習走行及び予選時に、マシンの車重検査を受けるようライダーに要請が出されることもある。この場合ライダーとチームの作業をできる限り妨害しないように行われるが要請を受けたライダー、チームは、その要請に従わなくてはならない。

4 音量

4-1 音量の測定は、以下の方法で行われる。

4-1-1 計測のためのマイクロフォンの位置は排気管後端から500mmで、かつ中心線から後方45°で排気管と同じ高さとする。ただし、高さが200mm以下である場合は45°上方の点で行う。

4-1-2 ノイズテストの際、ギヤボックスにニュートラルがないマシンは、スタンドに載せた状態で測定を受けなくてはならない。

4-1-3 規制に適合しているサイレンサーには大会ごとに車検にてマークが付けられ、車検後にサイレンサーを変更することが禁止される。ただし同様に車検合格し、マークを受けたスペアサイレンサーに関しては例外とする。

指定車検時間に同時に音量測定が出来るスペアサイレンサーは、2セットまでとする。指定車検時間以外に音量測定が出来る場合、スペアサイレンサーの数は規定しない。

4-1-4 ギヤはニュートラルとしてエンジンを回転させ、所定の回転数域に達するまでエンジンの回転を増していかななくてはならない。測定は所定の回転数に達した時に行うものとする。

4-1-5 回転数は、エンジンのストロークに相応するピストンの平均速度に基づく次の式にて求められる。音量規制値は4ストロークはピストンスピード11m/secで計測される。

$$\text{所定のエンジン回転数 (rpm)} = \frac{30,000 \times \text{ピストンスピード (m/s)}}{\text{ピストンストローク (mm)}}$$

ST600クラスについては、次項の固定回転数方式が適用される。

4-1-6 音量測定の固定回転数と音量値

エンジン型式および排気量ごとに、エンジンストロークはほぼ同等と見なされるので、測定は下記固定回転数にて実施する。

音量規定値は、105dB/Aまでとする。レース終了後は3dB/Aの許容誤差が認められる。

	2気筒	3気筒	4気筒
400cc~600cc	—	—	7,000rpm
500cc~675cc	—	6,000rpm	—
600cc~750cc	5,500rpm	—	—

- 4-1-7 サイレンサーが1本を超えるエンジンの音量計測は、各エキゾーストパイプの先端で測定される。
- 4-1-8 音量測定は、走行時と同じモードで測定される。
スイッチ等のモード切替が可能な車両は、すべてのモードで測定を行う場合がある。音量はすべてのモードで音量規定値に合致していなければならない。
- 4-1-9 規制値を超えているマシンは、レース前車検において再度測定を受けることができる。
- 4-1-10 周辺の音量は、モーターサイクルから半径5m以内において90dB/Aまでとする。
- 4-1-11 音量測定は気温20℃を基準とする。気温10℃以下の場合許容誤差+1dB/Aが認められる。
- 4-1-12 気温0℃以下の場合許容誤差+2dB/Aが認められる。
- 4-1-13 測定値の小数点以下の切り捨ては行なわない(105.9dB/A=105.9dB/A)
- 4-1-14 音量測定方法で、ここに記載されていない項目はFIM規則による。

5 燃料、オイル、冷却水

- 5-1 すべての車両には、MFJの定める無鉛ガソリンが使用されなくてはならない(AVガス(航空機用燃料)の使用は禁止される)。
- 5-2 競技に使用できるガソリン
競技に使用できるガソリンは下記の項目のすべてに合致していなくてはならない。
- 5-3 競技用ガソリンとは、当該競技会の開催されるサーキットのガソリンスタンドにて購入できるガソリンとする。
- 5-4 競技用ガソリンは、鉛の含有量は0.005g/l以下であること。
リサーチオクタン価が102.0(RON)、モーターオクタン価が90.0(MON)以下であること。
密度は15℃において0.720g/ml~0.775g/mlであること。
- 5-5 競技用ガソリンには販売時に混入されている以外のいかなるものも添加されてはならない。ただし一般に販売されているスタンダードの潤滑油および1.5%以下のアルコール(燃料精製中に混入されているものに限る)については認められる。
- 5-6 水冷エンジンの冷却水は、水(レース用として一般市販されている冷却水を含む)に限られる。不凍液の成分が含まれる冷却水は使用することができない。
- 5-7 大会特別規則(全日本ロードレース特別規則等)によりガソリンの銘柄および供給方法が指定される場合、それに従わなくてはならない。

6 ナンバープレート及びカラー

- 6-1 モーターサイクルのフロントとシートカウルの両サイドまたは、シートカウル上部で数字の上部をライダーに向けるようにゼッケンナンバーが装着され、観客とオフィシャルが明白に認識できるようにしなければならない。さらに、モーターサイクルのいかなる部分によっても、またはライダーが自分のシートに座った時に身体によっても隠れてはいけない。シートカウル上部のゼッケンサイズはフロントナンバーと同じサイズでなければならない。

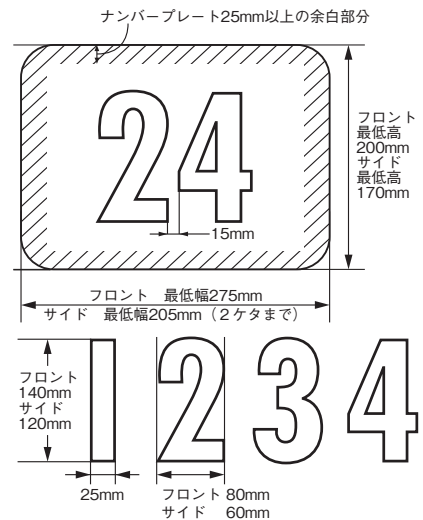
- 6-2 ナンバープレートの数字の間に穴を開けることができる。しかしどのような状況においても数字自体に穴を開けてはならない。穴の部分も規定の色に見えなくてはならない
- 6-3 ナンバープレートを取り付ける場合、長方形で頑丈な材質でできていなくてはならない。最低寸法はフロントが幅275mm×高さ200mm、サイドは、幅205mm×高さ170mm（3桁ゼッケンの場合は、幅260mmとする）とする。また、別個のナンバープレートを装着する代わりに、ボディまたはフェアリング両サイドに同寸法のスペースをつや消しでペイントするかあるいは固定してもよい。
- 6-4 すべてのナンバープレートの数字の周囲には最低25mmの余白が残され、ここにはいかなる広告も表示されてはならない。
- 6-5 数字ははっきり読めるように、また太陽光線の反射を避けるために、地の色同様につや消しでなければならない。
- 6-6 数字の最低寸法は下記のとおりとする。

フロントナンバー及びシートカウル上部の寸法は

最低高 : 140mm
 最低幅 : 80mm（1の場合 25mm）
 数字の最低の太さ : 25mm
 数字間のスペース : 15mm

サイドナンバー及びサポートナンバーの寸法は

最低高 : 120mm
 最低幅 : 60mm（1の場合 25mm）
 数字の最低の太さ : 25mm
 数字間のスペース : 15mm



- 6-7 数字の字体は、Futura Heavyを基準とするゴシック体とする。また、影付き文字などは認められない。

Futura Heavy

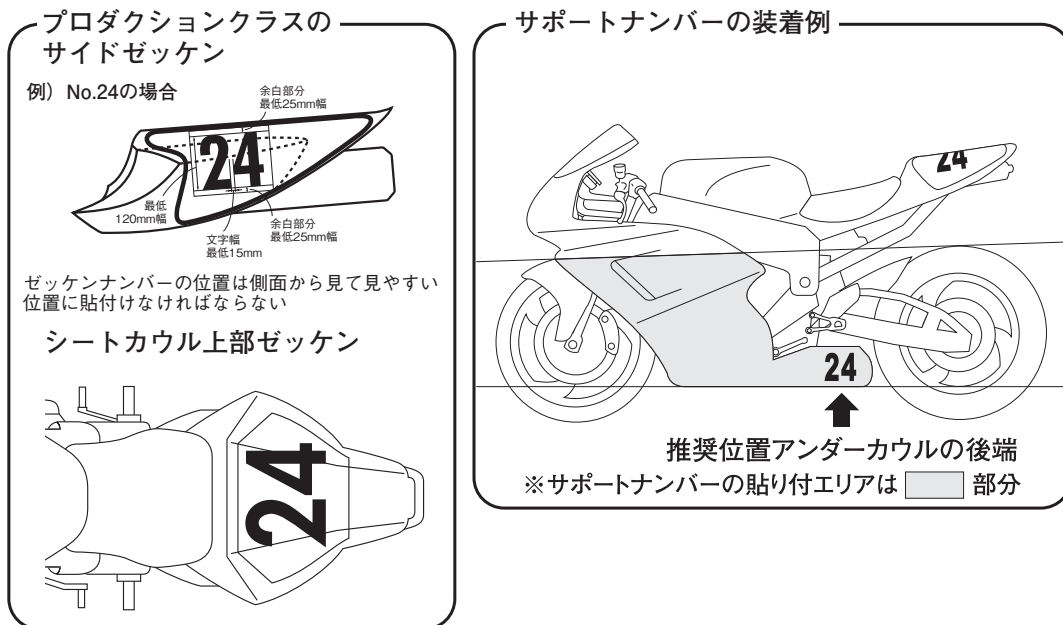
0 1 2 3 4 5 6 7 8 9

- 6-8 ナンバープレートの地色及び数字の色は下記のとおりとする（蛍光色は禁止）。ナンバープレートの地色は、単色でなければならない。
STクラス 白地に黒文字
- 6-9 地方選手権インタークラスのナンバープレート
国際ライセンス所持者は、付則5全日本ロードレース選手権大会特別規則13ゼッケンナンバー13-5全日本選手権（ナンバープレート）規則を適用してもよい。
- 6-10 **サポートナンバー**
アンダーカウルの左右両面にサポートナンバーを付けなければならない。
サポートナンバーの貼り付け位置は、アンダーカウル内で、前後のタイヤの上端を結ぶ線の下部内とし、アンダーカウル後端部を推奨位置とする。
サポートナンバーの最低寸法は、2桁ゼッケン幅185mm×高さ150mm、3桁ゼッケンの最低幅は260mmとする。

ナンバーの地色は、自由とし、文字の色は黒か白文字とする。いかなる場合においても、文字は判別しやすいようにしなければならない。

ナンバーをつけるためのアンダーカウルの形状変更は認められる。アッパーカウルとアンダーカウルの分割位置も変更可能とする。

プロダクションクラスのサイドゼッケン+サポートナンバーの装着例



6-11 正規のナンバーと混同する恐れのあるその他のナンバープレート、またはマーキングは競技会の開始前にすべて取り外されなくてはならない。

7 仕様

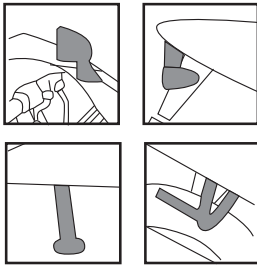
以下に明記されていないすべての事項については、MFJまたはFIMが公認した状態の仕様でなければならない。

同一車種において国内販売車両と輸出専用車両の仕様が異なる場合は、国内販売車両は輸出専用車両の仕様に変更することができる。ただし変更する場合は変更部品をあらかじめMFJに申請し、公認部品として承認を受けなければならない。

7-1 レースのために取り外されなければならない部品

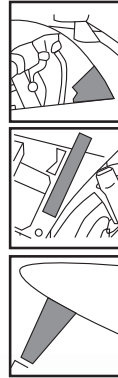
- 7-1-1 ライト／ウィンカー／リフレクター
- 7-1-2 バックミラー
- 7-1-3 ナンバープレートと、リヤフェンダーと別体式の場合のナンバープレートブラケット
- 7-1-4 セーフティバー／センタースタンド／サイドスタンド
- 7-1-5 同乗者用フットレスト／グラブレール
- 7-1-6 シートレールに取り付けられた荷掛けフック（溶接されたものの切削も可）
- 7-1-7 その他車検時に安全上取り外しを指示された部品

取り外さなければならない部品



●ナンバープレート・ブラケット
取り外さなければならない

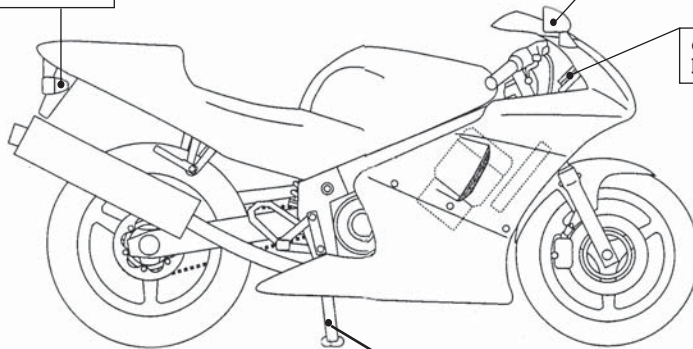
取り外すことができる部品



- ① 計器類と計器用ブラケットおよび関連ケーブル
- ② ホーン
- ③ ツールボックス
- ④ タコメーター
- ⑤ スピードメーター
- ⑥ ラジエーターファンと配線
- ⑦ サーモスタット
- ⑧ リヤフェンダー
- ⑨ チェーンカバー
- ⑩ リヤサブフレームにボルトオンされたアクセサリー
- ⑪ エアクリーターエレメント
- ⑫ 別体（ボルトオン）のライセンスプレート
- ⑬ スターターキックアーム

●バックミラー等の保安部品
取り外さなければならない

●スピードメーター・タコメーター
取り外すことができる



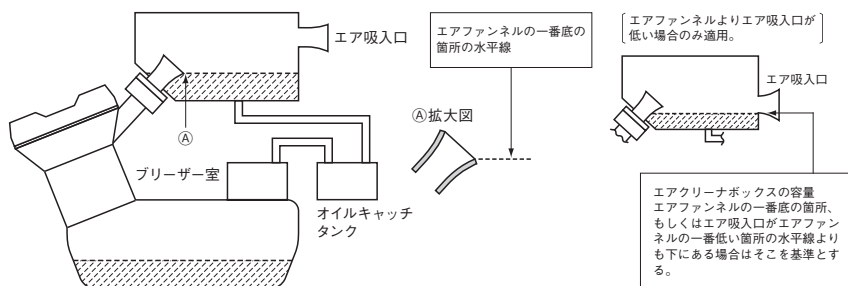
オイルドレンボルトは必ずワイヤロックすること！！

●スタンド・同乗者フットレスト
取り外さなければならない

7-2 安全確保のため、改造・変更が義務付けられる事項

- 7-2-1 スロットル・グリップは、手で握っていない時、自動的に閉じるものでなくてはならない。
- 7-2-2 キルスイッチは、ハンドルを握ったまま操作できる位置に取付けること。
- 7-2-3 燃料ポンプがついている車両は、転倒したときにポンプが自動的に停止するための回路遮断システムを備えていなければならない。
- 7-2-4 クローズドブリーザーシステム
- 7-2-4-1 全ての車両はクローズドブリーザーシステムを採用しなければならない。オイルブリーザーラインはエアクリーターボックスまたはエアクリーターボックス及びオイルキャッチタンクに連結され、これに排出される構造となっていること。
- 7-2-4-2 オイルブリーザーラインが公認車両のチューブ（ホース）をそのまま使用し、接続方法も公認車両の状態が維持された場合は、エアクリーターボックス単体のオイルキャッチ容量にかかわらず、オイルキャッチタンクの装着は免除される。
- 7-2-4-3 オイルブリーザーラインを公認車両から変更した状態で、エアクリーターボックスが1000ccのオイル受け容量を確保できない場合、適切な材質でできたオイルキャッチタンクを取り付けることとし、合計で1000cc以上を確保していなければならない（エアクリーターボックス単体で1000cc以上確保できる場合は、オイルキャッチタンクの装着は免除される）。

4 ストロークエンジンのブリーザーシステム（ブリーザーライン変更の場合）

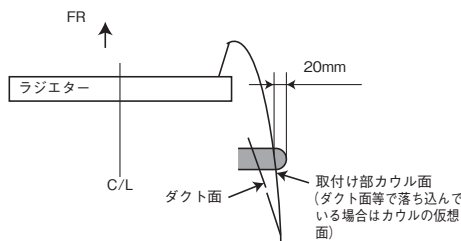


- 7-2-4-4 エアクリーナーボックスのオイル受け容量は、エアファンネルもしくは吸入口の一番低い所の水平線より下の容量とする。
- 7-2-4-5 エアクリーナーボックスの下部に排出穴が開いている場合、オイルが外部に排出されないように塞がれていなければならない。
- 7-2-4-6 エアクリーナーボックス及びオイルキャッチタンクは、競技前に空にしなければならない。
- 7-2-5 オイルドレインプラグおよび供給パイプ
すべてのドレインプラグはワイヤーロックされなければならない。外部のオイルフィルター・スクリューおよびボルトでオイル・キャビティに進入するものは、安全にワイヤーロックしなければならない
(例：ドレンボルト、オイルフィルターキャップ、レベルゲージ、オイルフィルター、水冷オイルクーラーボルト等)。
ワイヤーロックするための穴あけ加工は認められる。
エンジンクラッチおよびACGカバーにあるメンテナンス用キャップについては、ワイヤーロックするか接着テープによる脱落防止が推奨される。
- 7-2-6 燃料タンクブリーザーパイプがついている車両は、ノンリターンバルブを燃料タンクブリーザーパイプに取り付けなくてはならない。これは、適切な材質でできた最低容量250ccのキャッチタンクに放出されるようになっていなくてはならない。
- 7-2-7 燃料タンクフィルターキャップは閉じた状態で漏れないようになっていなくてはならない。
- 7-2-8 ラジエーターオーバーフローパイプがついている車両は、最低容量250cc以上のキャッチタンクを取付けなくてはならない。
- 7-2-9 スプロケットガード
 - 7-2-9-1 チェーンとスプロケットの間に、身体の一部が誤って挟まれることのないように、スプロケットガードを取り付けなくてはならない。
 - 7-2-9-2 リヤスプロケットガード
 - 7-2-9-2-1 リヤスプロケットガードは、スプロケットとドライブチェーンの噛合部をカバーすることとし、その材質は、アルミニウム合金、頑強なプラスチックまたは樹脂とする。取り付け方法は、スイングアームにボルト・オンまたは溶接し、安易に脱落したりしないよう確実に固定しなければならない。
 - 7-2-9-2-2 形状はチェーンとスプロケットの間にライダーの手足が巻き込まれないという目的に合ったもので、かつシャープエッジでないこと。
 - 7-2-9-2-3 スイングアームとリヤスプロケットガードを兼ねることは認められる。

- 7-2-9-2-4 リヤスプロケットガードの板厚は最低2mmなければならない。
- 7-2-9-3 フロントスプロケットガード
- 7-2-9-3-1 車両公認時のスプロケットガードが装着されていないなければならない。
逆シフトにしようとする際、フロントスプロケットガードに干渉する場合は最小限のカットは認められる。ただし、本来の機能が果たせなくなるようなカットは認められない。
- 7-2-10 ハンドルストッパー
- ライダーの指が挟まれないようにするために、ハンドルを左右いっぱい切ってもハンドルバー(レバーを含む)と燃料タンクの間で最低30mmの間隔があるように、ストッパー(ステアリングダンパー以外のもの)を取りつけなくてはならない。
ステアリングダンパーのハンドルストッパーとしての使用は認められない。

7-3 レースのために変更、改造、チューニングが許可される部分

- 7-3-1 フレーム
- 7-3-1-1 リヤサブフレームにボルトオンされたアクセサリーの取り外し
- 7-3-1-2 ステアリングダンパーおよびステー類を取り付けるための穴あけは認められる。
部品およびフェアリング類を取り付けるための最低限のステー(ブラケット)類の追加とボルト等による固定が許可される。
- 7-3-1-3 全てのフェアリングステーは、部分的に改造したり、交換してもよい。材質の変更も認められるが、カーボン、ケブラーおよびチタニウム合金の使用は許可されない。
- 7-3-1-4 車両のダメージを最小限に抑えるためフレームにプロテクティブコーンの取り付けは可。



- 7-3-1-5 プロテクティブコーンを取り付けた場合、プロテクティブコーンの突き出し量はフェアリングの表面から20mm以上突き出してはならない。また、プロテクティブコーンのRは10R以上とする。
- 7-3-2 スタンドブラケット
- 7-3-2-1 フロントホイールスタンドを取り付けるためのブラケットはフレーム、エンジンブロックにボルト止めされなければならない。
- 7-3-2-2 リヤホイールスタンドのブラケット(ボス)で必要以上に長く鋭角なものは、安全上の理由から使用が認められない。
- 7-3-2-3 ブラケットを取り付けするためのフェアリングのカットは認められる。但し、ブラケットとフェアリングのクリアランスは5mm以上なければならない。

7-3-3 フロントフォーク

7-3-3-1 フロントフォークのアウトチューブ、インナーチューブは公認車両時の状態に維持されなくてはならない。

7-3-3-2 フロントフォークの内部パーツは改造または変更することができる。

7-3-3-3 フォークキャップは、外部から調節できるように改造、または交換することができる。

7-3-3-4 車両公認時のフォークチューブ（インナーチューブ、フォークパイプ）の表面仕上げは変更しても良い。追加の表面処理が認められる。

7-3-3-5 上部と下部のフォーククランプ（三又、フォークブリッジ）は、公認車両時の状態に維持されなくてはならない。

7-3-3-6 電子制御式サスペンション

7-3-3-6-1 電子制御式サスペンションは、公認車両に装備された場合のみ使用が許可される。公認車両に電子制御式サスペンションが装備されている場合には、電子制御なし（コンベタイプ）のサスペンションへの変更は認められるが、電子制御なし（コンベタイプ）のサスペンションから電子制御式サスペンションへの改造および変更は許可されない。公認車両のサスペンションをベースとしたプロトタイプも使用出来ない。

7-3-3-6-2 公認車両に装備されたサスペンションを使用する場合でも、スプリング、カラー、シートワッシャーおよびオイルの変更は認められるが、バルブおよび制御方式の改造および変更は禁止される。

7-3-3-6-3 サスペンションを制御するECU（エレクトリック・コントロール・ユニット）は公認車両の状態に維持されなくてはならず、データの変更およびGPS機能の追加も認められない。

7-3-3-6-4 サスペンションのスプリングおよびダンパーの位置設定をコントロールする方式は、公認車両と同じでなければならない（車載スイッチまたは外部PCによる外部操作等）。

7-3-3-6-5 公認車両に装備されたサスペンションであっても、サスペンションオイルの粘度を変更することができる。電磁流体システムは認められない。

7-3-3-7 ステアリングダンパー

7-3-3-7-1 ステアリングダンパーを追加、またはアフターマーケットダンパーと交換しても良い。

7-3-3-7-2 電子制御式のステアリングダンパーは、公認車両に装備されている場合のみ使用が許可される。電子制御式を電子制御なし（コンベタイプ）のステアリングダンパーに変更することは許可されるが、電子制御式のまま使用する場合は、外觀形状、内部構造、制御方法を含めて公認車両の状態が維持されていなければならない。

7-3-3-8 車高調整を目的としたフロントフォークの上下の取り付け位置の調整。

7-3-3-9 サスペンションフルードの変更。

7-3-3-10 ダストシールの改造、変更、取り外しを行なうことができる。

7-3-4 リヤサスペンション

7-3-4-1 リヤサスペンションユニットは変更、または改造することができる。フレームとリヤフォークのアタッチメントは車両公認時の状態に維持されなくてはならない。

- 7-3-4-2 リヤサスペンションユニットスプリングは変更できる。
- 7-3-4-3 リヤサスペンション・リンケージは、公認車両時の状態に維持されなくてはならない。
- 7-3-4-4 電子制御式サスペンション
- 7-3-4-4-1 電子制御式サスペンションは、公認車両に装備された場合のみ使用が許可される。公認車両に電子制御式サスペンションが装備されている場合には、電子制御なし（コンベタイプ）のサスペンションへの変更は認められるが、電子制御なし（コンベタイプ）のサスペンションから電子制御式サスペンションへの改造および変更は許可されない。公認車両のサスペンションをベースとしたプロトタイプも使用出来ない。
- 7-3-4-4-2 公認車両に装備されたサスペンションを使用する場合でも、スプリング、カラー、シートワッシャーおよびオイルの変更は認められるが、バルブおよび制御方式の改造および変更は禁止される。
- 7-3-4-4-3 サスペンションを制御するECU（エレクトリック・コントロール・ユニット）は公認車両の状態に維持されなくてはならず、データの変更およびGPS機能の追加も認められない。
- 7-3-4-4-4 サスペンションのスプリングおよびダンパーの位置設定をコントロールする方式は、公認車両と同じでなければならない（車載スイッチまたはPCによる外部操作等）。
- 7-3-4-4-5 公認車両に装備されたサスペンションであっても、サスペンションオイルの粘度を変更することができる。電磁流体システムは認められない。
- 7-3-4-5 リヤサスペンションの残ストローク量確認を可能にするためにリヤショックカバーの取り外しは認められる。
- 7-3-4-6 サスペンションフルードの変更

〈推奨事項〉

公認車両時のリヤサスペンションを使用する場合の車高調整は以下の調整範囲を守ること。ST600の車両は、一般公道用車両がベースであり、車種ごとに構造上／安全上の観点から、下記の範囲内にて調整を行なうこと。

銘柄	車種	車高調整方法
本田技研工業	07-08CBR600RR (PC40)	シム追加の車高調整は構造上不可。
	09-12CBR600RR (PC40)	
	13-19CBR600RR (PC40)	
ヤマハ発動機	06-07YZF-R6 (2C0)	シム追加による手法で10mm以内
	08-11YZF-R6 (13S)	公認時のワッシャー取り外しもしくはシム追加による手法で-3mm～+5mm (公認時車高を0mmとした場合)
	12-16YZFR-6 (1JS)	
	17-19YZFR-6 (BN64)	
スズキ	GSX-R600 (K7)	シム追加による手法で7.5mm以内
	GSX-R600 (K8・K9・L0)	シム追加による手法で8mm以内
	GSX-R600 (L1～L9)	
川崎重工業	09-19ZX-6R (ZX600R)	シム追加による手法で12mm以内 STDカラー取り外し可能 (-4mm)

※各エントラントがメーカーオプション以外の調整用シムを製作する場合は、その材質・寸法等の仕様について各メーカーの指示に従うこと。

- 7-3-5 リヤフォーク（リヤスイングアーム）
- 7-3-5-1 リヤフォークは表面処理を含め公認車両の状態を維持しなければならない。
- 7-3-5-2 リヤスプロケットガードおよびリヤホイール・スタンド用ブラケット（ボス）を取り付けるための加工は許可される。

7-3-5-3 リヤフォークスピンドルシャフト（ピボットシャフト）およびナットとワッシャーは公認車両の状態を維持しなければならない。ベアリング、ディスタンスカラー、スペーサー、オイルシール類の変更も許可されない。

7-3-6 エキゾーストパイプおよびシステム

7-3-6-1 エキゾーストパイプ

7-3-6-1-1 エキゾーストパイプとサイレンサーは、音量規制に関する必要条件をすべて満たさなくてはならない。

7-3-6-1-2 エキゾーストパイプ先端を含む鋭利な部分は、エンドカバーのあるなしに関わらず丸みを帯びさせていなければならない。

エキゾーストパイプ先端を含む鋭利な部分の丸みを帯びさせるとは、エキゾーストパイプ先端の板厚が2mm以上、その角部は0.5R以上とする。板厚を確保するために複数の板の溶接構造としてもよい。

7-3-6-1-3 排気ガスは後方に排出しなければならないが、埃を立てたり、タイヤやブレーキを汚したり、他のライダーに迷惑をかけるような放出方法であってはならない。

7-3-6-1-4 後続ライダーに迷惑をかけないようにするために、オイルの飛散を防ぐ措置を施さなくてはならない。

7-3-6-1-5 エキゾーストパイプの後端は、リヤタイヤの位置にかかわらず、リヤタイヤ後端の垂直線より後ろにあってはならない。

7-3-6-2 エキゾーストシステム

7-3-6-2-1 音量規制値以内であれば、エキゾーストパイプおよびサイレンサーを改造または、変更してもよい（チタニウム合金・カーボン製のものも使用可）。ただしサイレンサーの数、および配置は公認車両の状態を維持しなければならない（例：4into2から4into1への変更、左右1本出しから片側2本出しへの変更などは許可されない）。

7-3-6-2-2 サイレンサーを変更する場合、ステーの交換および取り付け位置の変更も認められる。

7-3-6-2-3 エキゾーストパイプを交換した場合、遮熱板の追加は許可される。

7-3-7 ブレーキ

7-3-7-1 前後ブレーキパッドとホースの変更

7-3-7-2 ブレーキホース変更に伴うバンジョウボルトの変更

7-3-7-3 ブレーキフルードの変更

7-3-7-4 フロントとリヤのブレーキディスクは変更しても良いが、車両公認時に装着されているキャリパー及びマウンティングに合うものでなければならない。ただし、外径とベンチレーションシステムは本来マニファクチャラーが公認マシン用に製作した状態に維持されなくてはならない。インターナルベンチレイテッド（内側でベンチレーションを行う）ディスクは許可されない。

7-3-7-5 交換されるブレーキディスクの材質は、鉄（SUS含む）のみ認められる。

7-3-6-6 フロントとリヤブレーキキャリパー（マウント、キャリア、ハンガー）は、車両公認時のものでなければならない。

7-3-7-7 ブレーキパッドスプリングの取り外しおよび加工は認められない。

ブレーキパッド脱落防止のために β ピン付のパッドピンを使っている場合は β ピンにワイヤーロックをしなければならない。 β ピンの交換は許可される

7-3-7-8 ブレーキキャリパー脱落防止のためのワイヤーロックを目的としてキャリパーボ

ルトへの穴あけが認められる。

- 7-3-7-9 ブレーキホースを改造または変更する場合、車両公認時においてキャリパー用ラインの分岐点がローワーフォークブリッジより下にある場合であっても、レース出場のためにはローワーフォークブリッジより上に変更しなければならない。
- 7-3-7-10 公認車両の状態からブレーキホースが変更されていない状態で、二つのフロントブレーキキャリパー用ラインの分岐点が、ローワーフォークブリッジ（下部三つ又）にボルトおよびブラケット等で確実に固定されている場合は、ローワーフォークブリッジ下のホース分岐を認める。
- 7-3-7-11 フロントとリヤのブレーキリザーバタンクステー取り付け位置の変更／追加を認める。
- 7-3-7-12 車両公認時にABSが装着された車両の場合、ABS用のECU交換、取り外しとABS関連モジュレーター・ユニットの搭載位置変更、取り外しおよびホース類の変更は許可される。
ABS機能が排除された場合でも、ABS仕様のマスターシリンダーおよびブレーキキャリパーの改造は禁止される。
ST600用公認車両にABS仕様とノーマル（ABS未装備）仕様が設定されている場合は、ABS仕様からノーマル仕様への変更も許可されるが、マスターシリンダーとブレーキキャリパーはセットでノーマル仕様を使用しなければならない。

7-3-8 タイヤ

- 7-3-8-1 タイヤは、MFJが指定したワンメイクタイヤ（ドライ、ウェット）のみ使用することができる。
- 7-3-8-2 ST600指定タイヤ
下記のタイヤのみ使用することができる。

銘柄	用途	F/R	名称	サイズ
ブリヂストン	ドライ	フロント	BATTLAX RACING R11 NHS BATTLAX RACING R10 NHS ※	120/600R17
		リア	BATTLAX RACING R11 NHS BATTLAX RACING R10 NHS ※	180/640R17
	ウェット	フロント	RACING BATTLAX W01	120/600R17
		リア	RACING BATTLAX W01	190/650R17

刻印：ドライ、ウェットタイヤのサイドウォールに「NOT FOR HIGHWAY SERVICE」または「NOT FOR HIGHWAY USE」（一般公道走行不可）の記載のあるもの

※指定タイヤRACING R10 NHSは、2019年末までの使用期限が設定される。

- 7-3-8-3 タイヤの追加工（再グルーピング等）は禁止される。
- 7-3-8-4 摩耗限度を超えたタイヤは使用できない。（残溝はインジケーターによる）。
- 7-3-8-5 タイヤウォーマーの使用が許可される。
- 7-3-8-6 タイヤは指定された回転方向でのみ使用が許可され、逆方向での使用は禁止される。
- 7-3-9 ホイール
- 7-3-9-1 ホイールは公認車両の状態を維持しなければならない。ホイールの表面塗装は変更が許可されるが、切削および研磨は禁止される。
- 7-3-9-2 ホイール（フロント、リヤ）スピンドルシャフト、ナット、ワッシャーおよびディスタンスカラーは公認車両の状態を維持しなければならない。

7-3-9-3 ベアリング、スペーサー（ベアリング外側左右）およびダストシールの変更が認められるが、材質は公認車両と同じでなければならない。スピードメーター駆動部の取り外しとスペーサーへの変更（材質含め）も認められる。ダストシールは取り外すことが許可される。

7-3-9-4 ホイールバランスウエイトおよびエアバルブはどのタイプを使用しても良い。

7-3-9-5 フレームの打刻型式と同一モデル内にある場合は、ホイールの相互の互換が認められる。取り付けのためのスペーサー（ベアリング外側左右）加工・追加は認められる。

〈互換表〉 ※同色で示された同一メーカー同型式モデルであれば、ホイールの互換性が認められる。

	2019-2017	2016~2013	2012	2011	2010/2009	2008	2007	2006
本田技研工業	→	CBR600RR (PC40)	→	→	CBR600RR (PC40)	→	CBR600RR (PC40)	
ヤマハ発動機	YZF-R6 (17MODEL) BN64	→	YZF-R6 (12MODEL) 1JS	→	→	YZF-R6 (08MODEL) 13S	→	YZF-R6 (06MODEL) 2CO
スズキ	→	→	→	GSX R600 (L1)	→	GSX R600 (K-8)	GSX R600 (K-7)	
川崎重工	→	→	→	→	ZX-6R (ZX600R)			

※YZF-R6 (1JS) は、13S、2COと型式は違うが同一部品のため使用することが可能

7-3-10 フットレスト、チェンジペダル、ブレーキペダル

フットレスト、チェンジペダルおよびブレーキペダルは改造・変更されてよいが、下記条件を満たさなければならない。ただし車両公認時から改造・変更しない場合は、突起物を取り外し車検長の許可を得れば、下記仕様を満たさなくても使用できる。

7-3-10-1 ブラケットの改造、変更によりフットレスト／フットコントロールの位置は移動してもよいが、ブラケットは元の取付け位置に固定しなければならない。

7-3-10-2 フットレストの先端は、中空でない一体構造の最低半径8mmの球状でなければならない。

7-3-10-3 フットレストは折りたたみ式でもよいが、この場合は自動的に元の位置に戻る仕組みになっていなくてはならない。

7-3-10-4 折りたたみ式でないフットレストの先端には、アルミニウム合金、プラスチック、テフロンあるいはそれと同等の材質でできた先端（プラグ）が固定されていなくてはならない（最低半径8mm以上）。

7-3-10-5 クイックシフターは認められる。

7-3-10-6 シフトパターンを逆にする場合は、ギヤシフトリンケージを改造する方法のみ許可される。

7-3-11 ハンドルバー、レバー類

7-3-11-1 ハンドルバーは交換できるが下記を条件とする。

7-3-11-1-1 車両公認時にバーハンドルのものはセパレートハンドルに交換できない。また、その逆も認められない。

7-3-11-1-2 セパレートハンドルはブラケットとバーが一体式でも別体式でもよい。ただし、別体式でバーの取り付けがブラケットに差し込み式でボルトのみによる締め付けで固定される構造のものを使用する場合は、ボルトが緩んでもバーが抜けない様にしなければならない。

- 7-3-11-1-3 ハンドルバーの末端が露出している場合は、固形物質を詰めるかゴムでカバーされていなくてはならない。
- 7-3-11-1-4 ハンドルバーの最低幅は450mmとする。
- 7-3-11-1-5 ハンドルバー・クランプは、ハンドルバーが折れやすい部分ができないように、丸みをつけて製作しなくてはならない。
- 7-3-11-1-6 軽合金製ハンドルバーの溶接による補修は禁止される。
- 7-3-11-2 ブレーキレバー／クラッチレバー（ホルダーを含む）およびブレーキ／クラッチケーブル／スロットルケーブルの変更は認められる。
- 7-3-11-3 ブレーキレバーは、リモート式も含めて調整機構つきのものに変更が許可される。
- 7-3-11-4 ハイスロットルのためのスロットルホルダーの変更
- 7-3-11-5 すべてのハンドルバー・レバー（クラッチ、ブレーキなど）は、原則として先端がボール状（このボールの直径は最低16mmとする）となっていなくてはならない。このボールの上下の面は平らでもよいが、どのような場合においても先端は丸められなくてはならない（平らな部分の厚みは最低14mmとする）。この先端部分はレバーと完全に一体となっていなくてはならない。
- 7-3-11-6 ブレーキおよびクラッチレバープロテクション
- 7-3-11-6-1 車両には、他の車両との接触等の場合にブレーキレバーが作動しないようにブレーキレバープロテクションを装備しなければならない。ただし、スロットルグリップの作動に支障をきたさないことを条件とする。
クラッチレバープロテクションの装備も認められる。
- 7-3-11-6-2 レバープロテクターの最大幅は、取り付け部を含めて左右のグリップラバーエンドから50mm以上突出していないこと。形状は自由とするが、鋭利な部分やエッジが無い状態で、取り付け方法は片持ちタイプに限定される。
レバープロテクターに使用出来る材質は、樹脂製（ただしカーボン、ケブラーは禁止）またはアルミニウム製に限定される。
- 7-3-12 ボディワーク（フェアリング、ウィンドスクリーン、エアダクト）
- 7-3-12-1 アフターマーケットのものに変更することができる。ただし外観は車両公認時と同じでなければならない。
- 7-3-12-1-1 スクリーンエッジは丸みをもたせていなければならない。
- 7-3-12-1-2 カーボン、ケブラーの使用は認められない。
- 7-3-12-1-3 フェアリングを交換した場合、フェアリングの吸気口のメッシュフィンが付いてなくても良い。公認車両のフェアリングに開いたオリジナルの冷却用の穴（開口部）を塞ぐまたはメッシュ状のプレートに改造する事が認められる。ただし、穴部の形状は維持しなければならない。
- 7-3-12-1-4 冷却のためにフェアリングにドリルで穴を開けたり、カットすることができる。直径10mm以上の大きさの穴は、メタルガーゼ、または目の細かいメッシュで周囲の材質に合うようにペイントされなくてはならない。
- 7-3-12-1-5 フェアリングとエアボックス間を通るオリジナルのエアダクトは、改造または交換が許可される。カーボンファイバー／ケブラーの使用は禁止される。
- 7-3-12-2 取り付けブラケットの改造・変更
- 7-3-12-3 露出しているエッジは、すべて丸みをおびていなければならない。
- 7-3-12-4 フロントフェンダーはアフターマーケットのものに変更することができる。外観は車両公認時と同じでなければならない。カーボン／ケブラーは使用できない。

また、タイヤとのクリアランス確保するための最低限の取り付け位置の変更が認められる。

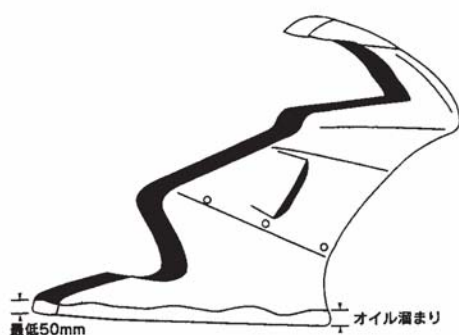
7-3-12-5 リヤフェンダーの形状変更、追加・削除することができる。カーボン／ケブラーの使用は認められない。

7-3-12-6 フェアリング下部のオイル受け

7-3-12-6-1 エンジンの破損または故障時に、そのエンジンに使用されるエンジンオイル、およびエンジンクーラント総量の最低半分（最低5リットル）を保持できる構造になっていなくてはならない。フェアリング下部の内側には、オイルを吸収する難燃性の素材が貼られても良い。この規則を満足させる為の最低限の外観変更が許可される。

7-3-12-6-2 フェアリング下部の端部は、一番低いところから最低50mmの高さまででなければならない。

オイル溜まり



7-3-12-6-3 ロワーカウル下部には、直径20mm（許容誤差+5mm）の水抜き用の穴を最少1個設けなければならない（穴は2個までとする）。

7-3-12-6-4 この穴はドライコンディションの時には閉じられ、競技監督がウェットレースを宣言した場合、開けなければならない。

7-3-12-6-5 フロント形状はサイドシルエットが変わらなければ変更可とする。

7-3-12-6-6 最低限の外観変更が認められる。

7-3-13 シート・シートカウル

シングルシート形状への変更またはアフターマーケットのものに変更が認められる。ただし、外観は車両公認時の形状を維持することを基本とするが、サイドまたはシート上部ゼッケンを装備する為の最低限度の形状変更（シートカウル部の拡大含む）が許可される。材質にカーボン／ケブラーの使用は許可されない。

7-3-14 シリンダーおよびシリンダーヘッド

7-3-14-1 シリンダーおよびシリンダーヘッドは、公認車両の状態に対して改造、変更、研磨をしてはならない。

7-3-14-2 シリンダーヘッド燃焼室およびバルブのカーボン除去は認められる。シートリングの修正とバルブの摺合せも許可される。

7-3-14-3 ヘッドガスケットの変更が認められる。

7-3-15 クランクケース、エンジンカバー類

転倒時に地面に接触する恐れのあるオイルを保持する全てのエンジンケース、カバーは複合材（カーボンまたはケブラー製）の2次カバーによって保護されなければならない。

複合材の代わりに一部またはすべてをアルミニウム合金製の2次カバーで保護することも認められるが、転倒時に滑り易くなるように外見はエッジ等の無いスムーズな面で構成されていなければならない。

これらのカバーは、オリジナルのカバー（クラッチおよびACGカバー部と転倒時接触する恐れがある突出部）の少なくとも1/2以上が保護されていなければならない。複合材（カーボンまたはケブラー製）の2次カバーは、厚さは2mm以上とし、強固な接着剤またはボルトにて適切かつ確実に固定されていなければならない。

2次カバーの接着性向上のための、必要最低限のエンジンカバーの塗装の剥離は認められる。

アルミニウム合金製の2次カバーは厚さ4mm以上とし、急激な衝撃、摩耗、転倒のダメージに耐えうるものとし、適切かつ確実に固定されていなければならない（オリジナルのカバーと共締めとすることが推奨される）。

また、FIM公認（SS・STK600用）の2次カバーは、材質に関わらず使用が認められる。

7-3-16 ラジエターおよび水温計、油温計

7-3-16-1 ラジエターの変更、サブラジエターの追加、ラジエターホースやパイプの改造、変更、追加が認められる。

7-3-16-2 ラジエターブラケットの改造または変更およびブラケット取付け位置（ステー）の変更。ただし材質は公認時と同じものか鉄またはアルミニウム合金とする。

7-3-16-3 ラジエターに導風板を取り付けることは認められる（フェアリング内部形状の変更は可）。

7-3-16-4 ラジエターとエキゾーストマニホールドの間に遮蔽板を取り付けることは認められない。

7-3-16-5 サーモスタットおよび水温センサーの取り外し、変更およびスペーサーの追加が認められる。

7-3-16-6 水温計（センサー含む）の追加および変更

7-3-16-7 油温計（センサー含む）の追加

7-3-17 排気ガス対策部品

7-3-17-1 エンジン内部以外の排気ガス対策装置の取り外し（エンジン外部に装備されたパイプ・チューブ類を取り外し、回路を閉塞すること）。

7-3-18 クラッチ

7-3-18-1 クラッチのタイプ（湿式、または乾式）、および操作方法（ケーブル式・油圧式）は公認を受けた状態に維持されなくてはならない。

7-3-18-2 フリクション・ディスク及びドライブディスクは変更することができる。

7-3-18-3 クラッチ・スプリングは変更することができる。

7-3-18-4 クラッチ・バスケット（アウター）は交換、改造してもよい。

7-3-18-5 クラッチアッセンブリーは、BTL（バックトルクリミッター機構）への変更、改造が認められる。

- 7-3-18-6 BTL（バックトルクリミッター機構）付きのアフターマーケット製の物への交換が認められる。
- 7-3-18-7 エレクトロメカニカルまたはエレクトロハイドロリック作動システムの使用は認められない。
- 7-3-19 キャブレター
- 7-3-19-1 ジェット類、およびニードル類のみ変更が許可される。
- 7-3-19-2 キャブレターの温水配管の取り外し
- 7-3-20 フュエルインジェクション
- 7-3-20-1 スロットルボディおよびインジェクターは、公認車両の状態が維持されていなければならない。
- 7-3-20-2 エンジン作動中に機能する、長さに変化するフュエルインジェクションインテイクトラクト装置は許可されない。
- 7-3-20-3 バタフライの交換・改造は禁止される。
バタフライが複数配置されているスロットルボディーにおいては、スロットルグリップと連動しないバタフライについては、機械的に固定することが認められる。
- 7-3-20-4 ECU（エンジン・コントロール・ユニット）は内部のプログラムおよびデータを含めユニットの変更および交換が認められる。サブ・コンピューターの取り付け、追加も認められる。
- 7-3-20-5 燃料ポンプ、およびプレッシャーレギュレーターは公認時の状態でなければならない。
- 7-3-20-6 エレクトリック、またはメカニカル・エンリッチングデバイスは、作動しないようにすることができる。また、そのためにデバイス本体を取り外すこと、およびそのための変更は許可される。
- 7-3-20-7 メカニカル・エンリッチングデバイスの温水配管の取り外しも認められる。
- 7-3-21 燃料供給
- 7-3-21-1 フュエルラインおよびコネクター（クイックタイプ含む）の変更
- 7-3-21-2 フュエルベントラインの変更
- 7-3-21-3 フュエルフィルターの追加・変更
- 7-3-22 ワイヤハーネス
- ワイヤハーネスは改造、変更は認められる。但し、始動装置は公認車両と同じ方法で作動しなければならない。
- 7-3-23 スプロケット／チェーン
- フロントスプロケット、リヤホイールスプロケット、チェーンのピッチならびにサイズは変更できる。
- 7-3-24 エンジンレブリミッター／スピードリミッター
- エンジンレブリミッター／スピードリミッター（イグナイター含む）の変更
- 7-3-25 点火時期／スパークプラグ

- 7-3-25-1 スパークプラグ、プラグキャップの変更
 7-3-25-2 ハイテンションコードの変更
 7-3-25-3 点火時期の調整
- 7-3-26 ボルト、ナット類
- 7-3-26-1 ボルト、ナット類の変更。ただし公認車両と同じ材質でなければならない。
 7-3-26-2 フェアリング（シートカウル含む）、ウィンドスクリーンの取り付けボルト・ナット類は別の材質のものに変更できる。
 7-3-26-3 ボルト、ナット類はセーフティワイヤーを付けるために穴を開けてもよい。しかし軽量化する改造は認められない。
 7-3-26-4 フェアリングのボルト、ナット類はクイックタイプに変更できる。
- 7-3-27 オイルプレッシャースイッチ
- オイルプレッシャースイッチはワイヤーロックができるシーリングプラグに変更することができる。
- 7-3-28 バッテリー
- バッテリーのサイズとタイプは変更することができる。
 但し、始動装置は正常に作動しなければならない。
- 7-3-29 エアフィルターエレメント
- 変更、あるいは取り外すことができる。
- 7-3-30 燃料タンクカバー、ポジション調整
- 転倒時に燃料タンクと路面の接触による破損を防止するためのタンクカバーを取り付けることが認められる。取り付けることが出来るカバーの上下の範囲はタンクサイド断面積の1/2以下で、幅はタンクが取り付けられている範囲のフェアリングの最大幅以下であること。
 ライディングポジション調整の為の最小限度の部品（パッド、樹脂類など）を追加することも許可される。
 どちらを取り付ける場合も、安易に脱落しないように確実に固定しなければならない。タンクカバーを追加する場合および公認車両にフルタンクカバーが装備された車両にライディングポジション調整用の部品を取り付ける場合は、タンクカバーと一体式にすることも認められる。タンクカバーを一体式に変更した場合でも、公認車両のタンクシルエットを出来るだけ維持すること。
 タンクカバーおよびポジション調整用の部品への金属またはケブラー、カーボン材の使用は禁止される。
- 7-3-31 ガasketおよびガasket材質の変更は認められる。
 7-3-32 エンジンオイル

7-4**取り外すことができる部品（アフターマーケット部品との交換は不可）**

- 7-4-1 計器類と計器用ブラケットおよび関連ケーブル（計器用ブラケットがカウルステアを兼ねている場合はカウルステアと見なし、交換は可）

- 7-4-2 ホーン
- 7-4-3 ツールボックス
- 7-4-4 ラジエーターファンと配線
- 7-4-5 チェーンカバー
- 7-4-6 リヤサブフレームにボルトオンされたアクセサリー
- 7-4-7 別体〔ボルトオン〕のライセンスプレート
- 7-4-8 スターターキックアーム
- 7-4-9 燃料タンク給油口内部のガソリンノズル対策プレート

7-5 取り外し、またはアフターマーケット品と交換できる部品

- 7-5-1 タコメーター
- 7-5-2 スピードメーター
- 7-5-3 キルスイッチおよび左右スイッチホルダー

7-6 その他

- 7-6-1 チタニウム合金部品の使用は禁止される（エキゾーストパイプ、サイレンサー、サイレンサーステーは除く）。
- 7-6-2 エレクトリックスターターは常に正常に作動しなければならない。
- 7-6-3 メインフレームとエンジンナンバー
- 7-6-3-1 全てのモーターサイクルには、メインフレームに車両認識番号（シャーシナンバー）が刻印または表示されていなくてはならない（スベアフレームの場合は刻印なしの状態の販売証明の提示または、交換前の刻印のあるフレームを車検にて提示しなければならない）。
交換したメインフレームには、主催者が指示した新たな刻印の打ち込み、刻印されたプレートの貼付等による識別の管理方法に従わなければならない。
- 7-6-3-2 全てのモーターサイクルには、クランクケースにエンジン認識番号（エンジンナンバー）が刻印または表示されていなくてはならない。クランクケース交換の場合は刻印なしの状態の販売証明の提示または、交換前の刻印のあるクランクケースを車検にて提示しなければならない。
交換したクランクケースは、主催者が指示した新たなエンジンナンバーの刻印の打ち込みまたは刻印されたプレートの貼付等による識別の管理方法に従わなければならない。
- 7-6-4 スイングアームの側面にカバーを取り付け広告スペースと活用することが許可される。材質は樹脂製（FRPまたはPPで、厚さ1mm～2mm）に限定され、取り付け目的のボルト穴加工は認められる。
追加のボルト穴加工の場合は6mmに限定される。（既存のボルト穴使用の場合は、サイズは規定されない）
- 7-6-5 修理
修理の許可される部品
 - ・メインフレーム
 - ・サブフレーム
- 7-6-5 追加の装備

- 7-6-5-1 自動ラップ計時デバイスを追加することができる。ただし、公式計時方式、および装備を妨げてはならない。
- 7-6-5-2 データロガー(データ収集器、コンピューター記録装置など)の使用が認められる。
- 7-6-5-2-1 データロガーを取り付けるための、ステー追加・変更および最低限のフェアリングのカットは認められる。
- 7-6-5-3 テレメトリー(無線による情報伝達)
- ・動いているモーターサイクルへ情報を伝える、または動いているモーターサイクルから情報を得ることは禁止される。
 - ・マシンには公式シグナリングデバイスの搭載が義務づけられる場合がある。
- 7-6-6 買い取り制度
- 7-6-6-1 大会にて6位以内に入賞した車両及び部品は、購入希望者がいた場合、下記価格にて販売しなければならない。売買によって発生する税金は、この金額に含まれない。
- 7-6-6-1-1 車両買取価格：国産車両 2,000,000円
外国産車両 3,000,000円
- 7-6-6-1-2 部品買取価格(単位：円)
- ・フロントサスペンション 35万円
 - ・リヤサスペンション 25万円

車種	シリンダーヘッド Assy	ECU&インジェクション	
07-08CBR600RR (PC40)	267,000	PGM FI ユニット	73,000
		スロットルボディ	97,000
09-19CBR600RR (PC40)	318,000	PGM FI ユニット	73,000
		スロットルボディ	101,000
06-07YZF-R6 (2c0)	309,700	ECU	71,000
		スロットルボディ	91,200
08-11YZF-R6 (13S)	312,700	ECU	81,000
		スロットルボディ	94,000
12-16YZF-R6 (1JS)	325,000	ECU	87,000
		スロットルボディ	101,000
17-19YZF-R6 (BN64)	325,000	ECU	87,000
		スロットルボディ	101,000
07GSX-R600 (K-7)	310,000	ECU	80,000
		スロットルボディ	97,000
08-10GSX-R600 (K-8・K-9・L0)	310,000	ECU	90,000
		スロットルボディ	97,000
11-19GSX-R600 (L1~L9)	310,000	ECU	90,000
		スロットルボディ	97,000
09-19ZX-6R (ZX600R)	362,452	ECU	62,500
		スロットルボディ	164,400

※シリンダーヘッドASSYにはカムシャフト、バルブ類(バルブ組込み工賃含む)が含まれる。

- 7-6-6-2 購入希望者は決勝レース暫定結果発表後30分以内に限り購入申請をすることができる。
- 購入希望者は売主を除き、購入申請者は当該レース参加者に限られる。また、購入申請は主催者指定の用紙に必要事項を記入し、購入申請が締め切られた後、売主に購入申請があったことが通達される。
- 7-6-6-3 申請締切り後、抽選の会場・時間が購入希望者に連絡される。購入者は主催者により抽選にて購入優先順位が決定される。
- 購入優先順位1位以外の者の購入申請保証金は抽選後返却される。

ただし、車両購入希望者と部品購入希望者が複数の場合は、車両購入者が優先される。

- 7-6-6-4 購入者が決定した時点で、購入者は購入申請日に以下のものをそろえて主催者へ提出しなければならない。
- ・購入申請用紙
 - ・購入者の運転免許証のコピー
 - ・購入申請保証金50,000円
(購入申請保証金は、購入代金の一部とされる)
- 7-6-6-5 購入者が決定した時点により、主催者は車両を売買契約日まで保管しなければならない。その場合、レース後車検を受けた車両は車検長の指示を受けて分解した状態でも良いものとする。
- 7-6-6-6 売買契約日は、購入申請日から起算して10日以内に設定されなければならない。売主・購入者、そして主催者3者合意のもと、売買契約日を決定する。
- 7-6-6-7 上記7-6-6-6にて決定された売買契約日に購入代金〔現金〕と、車両の受け渡しが行われる。
- 7-6-6-8 売買契約日に売り主・購入者双方とも、身分証明のコピーを主催者に提出しなければならない。
- 7-6-6-9 売買契約は売主・購入者双方と主催者の立会いのもと行われる。
- 7-6-6-10 上記7-6-6-6にて決定された売買契約日に購入者が購入代金を支払うことができない場合は、この売買契約は無効となり購入申請保証金50,000円は返却されない。また、この場合に発生する経費〔運搬費等〕は購入希望者が負担する。
- 7-6-6-11 主催者が購入申請を行うことができる。
- 7-6-6-12 売買された車両が、売主のエントラントから出場登録された場合、主催者はこれを拒否する事ができる。
- 7-6-6-13 外装部品の互換性特別申請
車両メーカーから申請された外装部品についてMFJで審議し、互換性が承認された場合、その内容の範囲内で使用が認められる。承認された内容は、MFJのホームページ等で告知される。

許可された車両

車種：CBR600RR (PC40)

互換性の内容 フェアリング (アッパー、ローア)

互換性の対象車両

車名 (型式・年式)	F打刻型式	E/G型式	F打刻開始No.
CBR600RR (2007~2008)	PC40	PC40E	PC40-1000001
CBR600RRレースベース車 (2007~2008)	JH2PC40S	PC40E	JH2PC40S*7M900001
CBR600RRSTD/ABS (2009~2012)	PC40	PC40E	PC40-1200001
CBR600RRレースベース車 (2009~2012)	JH2PC40S	PC40E	JH2PC40S*9K930001
CBR600RRSTD/ABS (2013)	PC40	PC40E	PC40-1600001
CBR600RRレースベース車 (2013)	JH2PC40S	PC40E	JH2PC40S*DK950001

8 ST600Nクラスの仕様

本規則はST600技術仕様に「部品の互換性範囲」を一部広げた内容を付け加えたものである。

適用は、地方選手権のナショナルST600クラスに限られる。地方選手権参加者が同一車両で長く参加できることを目的に制定されました。

- 8 クラスの仕様
車両は、国内競技規則付則9 ST600技術仕様の1項から7項に適合してなければならない。
ただし、1項から7項と相反する項目は、ST600Nクラスの仕様が優先される。
- 8-1 フェアリングはMFJ技術規則の範囲内で外観変更、改造およびMFJ公認車両（同一車両メーカーの公認車両に限る）間での互換性が認められる。ただし、取り付けは公認車両のフレームを変更または改造しない範囲で出来る事。取り付けステーの変更は認められる。
- 8-2 フロントフォーク、リヤフォーク、フォーククランプ、リヤサスペンション・リンケージは、フレームおよびエンジンの一切の改造なしで取り付けられる場合に限り、公認車両（同一車両メーカーの公認車両に限る）間での互換性が認められる。
- 8-3 エキゾーストパイプおよびサイレンサーの数、取り付け配置の変更が認められる。ただし、音量規制に関するST600技術仕様をすべて満たしていること。

2019 MOTORCYCLE SPORTS RULES

付則11

JP250技術仕様



本規則はMFJが公認した公道用一般市販車をベースに、安全性、平等性、経済性を考慮し、最小限の改造とコストで参加できる、参加型レースを基本理念とする。

全ての車両は全ての要素において本仕様に適合していなくてはならない。

本規則に明記されていない、または許可されていないものについては一切改造、変更は許可されない。

ただし公認された車両が本規則の仕様に合致しない場合は、公認車両の仕様が優先される。

用語の定義：改造＝オリジナル（車両公認時に装着されたもの）のパーツに対し切削、追加、研磨を行う行為

変更＝オリジナル（車両公認時に装着されたもの）のパーツまたは仕様を、他のパーツ・仕様に置き換える行為

修理＝転倒などによりダメージを受けたパーツに対し、公認車両と同等の機能に回復させる行為。

溶接または接着剤により公認車両と同じ材質の部材追加することのみ許可される。

切削、研磨（表面処理を除く）をすることは許可されない。

材質＝「鉄、アルミニウム、マグネシウム、カーボンなど」の分類を指し、製造方法まで規制するものではない。各材質は、各々の材質を主成分としたものである。

材質については、必要に応じて製造方法も併記して規制の運用を行う。

素材＝材質と製造方法を含む。

規則のアップデート：競技会の実績により、公平性、安全性、経済性の観点からシーズン中に規則変更を行う場合がある。

1 出場車両

一般生産型モーターサイクルで、MFJが公認した車両およびJP250特別申請車両でなければならない。

2 排気量区分

単気筒	200cc～300cc	4ストローク
2気筒	200cc～250cc	4ストローク

3 最低重量

- 3-1 最低重量は完全装備のライダー重量と車両重量を合算したトータル重量とする。
- 3-2 トータル重量は、車検、公式予選および決勝を通じて常に規定最低重量を満たしていなければならない。
- 3-3 マシンの重量を満たすために、車検および公式予選・決勝前に燃料タンクへのガソリンの搭載およびバラスト（ダミーウエイト）を追加することが認められる。ライダーにバラスト（ダミーウエイト）を追加することは、安全上の理由により許可されない。
- 3-4 予選時および各レース終了後、無作為に抽出されたライダーおよびマシンに対してトータル重量検査が実施される場合、指定されたライダーとチームは指示に従わなくてはならない。
- 3-5 トータル最低重量
- | 車両 | 最低重量 |
|----------------|-------|
| 単気筒200cc~250cc | 185kg |
| 単気筒250cc~300cc | 195kg |
| 2気筒 | 200kg |
- 3-6 レース後、トータル重量は1kgの許容誤差が認められる。

4 音量

- 4-1 音量の測定は、以下の方法で行われる。
- 4-1-1 計測のためのマイクロフォンの位置は排気管後端から500mmで、かつ中心線から後45°で排気管と同じ高さとする。ただし、高さが200mm以下である場合は45°上方の点で行う。
- 4-1-2 ノイズテストの際、ギヤボックスにニュートラルがないマシンは、スタンドに載せた状態で測定を受けなくてはならない。
- 4-1-3 規制に適合しているサイレンサーには大会ごとに車検にてマークが付けられ、車検後にサイレンサーを変更することが禁止される。ただし同様に車検合格し、マークを受けたスベアサイレンサーに関しては例外とする。
指定車検時間に同時に音量測定が出来るスベアサイレンサーは、2セットまでとする。指定車検時間以外に音量測定が出来る場合は、スベアサイレンサーの数は規定しない。
- 4-1-4 ギヤはニュートラルとしてエンジンを回転させ、所定の回転数域に達するまでエンジンの回転を増していかななくてはならない。測定は所定の回転数に達した時に行うものとする。
- 4-1-5 回転数は、エンジンのストロークに相応するピストンの平均速度に基づく次の式にて求められる。音量規制値は、4ストロークはピストンスピード11m/secで計測される。
- $$\text{所定のエンジン回転数 (rpm)} = \frac{30,000 \times \text{ピストンスピード (m/s)}}{\text{ピストンストローク (mm)}}$$
- JP250クラスについては、次項の固定回転数方式が適用される。
- 4-1-6 音量測定の固定回転数と音量値
エンジン型式および排気量ごとに、エンジンストロークはほぼ同等と見なされるので、測定は下記固定回転数にて実施する。
音量規定値は、105dB/Aまでとする。レース終了後は3 dB/Aの許容誤差が認めら

れる。

単気筒200cc~250cc	6000rpm
単気筒250cc~300cc	5000rpm
2気筒	7500rpm

- 4-1-7 サイレンサーが1本を超える場合の音量計測は、各エキゾーストパイプの先端で測定される。
- 4-1-8 音量測定は、走行時と同じモードで測定される。
スイッチ等のモード切替が可能な車両は、すべてのモードで測定を行う場合がある。音量はすべてのモードで音量規定値に合致していなければならない。
- 4-1-9 規制値をオーバーしているマシンは、レース前車検において再度測定を受けることができる。
- 4-1-10 周辺の音量は、モーターサイクルから半径5m以内において90dB/Aまでとする。
- 4-1-11 音量測定は気温20℃を基準とする。気温10℃以下の場合許容誤差 + 1 dB/Aが認められる。
- 4-1-12 気温0℃以下の場合、許容誤差 + 2 dB/Aが認められる。
- 4-1-13 測定値の少数点以下の切り捨ては行なわない。(105.9dB/A=105.9dB/A)
- 4-1-14 音量測定方法で、ここに記載されていない項目はFIM規則による。

5 燃料、オイル、冷却水

- 5-1 すべての車両には、MFJの定める無鉛ガソリンが使用されなくてはならない（AVガス（航空機用燃料）の使用は禁止される）。
- 5-2 競技に使用できるガソリン
競技に使用できるガソリンは下記の項目のすべてに合致していなくてはならない。
- 5-3 競技用ガソリンとは、当該競技会の開催されるサーキットのガソリンスタンドにて購入できるガソリンとする。
- 5-4 競技用ガソリンは、鉛の含有量は0.005 g/l以下であること。
リサーチオクタン価が102.0 (RON)、モーターオクタン価が90.0 (MON) 以下であること。
密度は15℃において0.720 g/ml~0.775 g/mlであること。
- 5-5 競技用ガソリンには販売時に混入されている以外のいかなるものも添加されてはならない。ただし一般に販売されているスタンダードの潤滑油および1.5%以下のアルコール（燃料精製中に混入されているものに限る）については認められる。
- 5-6 水冷エンジンの冷却水は、水（レース用として一般市販されている冷却水を含む）に限られる。不凍液の成分が含まれる冷却水は使用することができない。
- 5-7 大会特別規則によりガソリンの銘柄および供給方法が指定される場合、それに従わなくてはならない。

6 ナンバープレート及びカラー

- 6-1 モーターサイクルのフロントとシートカウルの両サイドまたは、シートカウル上部で数字の上部をライダーに向けるようにゼッケンナンバーが装着され、観客とオフィシャルが明白に認識できるようにしなければならない。さらに、モーターサイクルのいかなる部分によっても、またはライダーが自分のシートに座った時に身体によっても隠れてはいけない。
シートカウル上部のゼッケンサイズは、フロントナンバーと同じサイズでなけれ

ばならない。

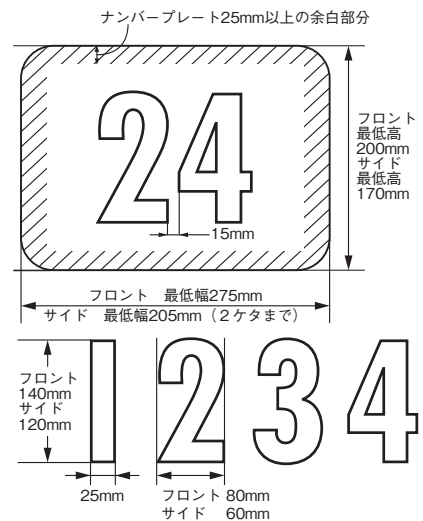
- 6-2 ナンバープレートの数字の間に穴を開けることができる。しかしどのような状況においても数字自体に穴を開けてはならない。穴の部分も規定の色に見えなくてはならない。
- 6-3 ナンバープレートを取り付ける場合、長方形で頑丈な材質でできていなくてはならない。最低寸法はフロントが幅275mm×高さ200mm、サイドは、幅205mm×高さ170mm（3桁ゼッケンの場合は、幅260mmとする）とする。また、別個のナンバープレートを装着する代わりに、ボディまたはフェアリング両サイドに同寸法のスペースをつや消しでペイントするかあるいは固定してもよい。
- 6-4 すべてのナンバープレートの数字の周囲には最低25mmの余白が残され、ここにはいかなる広告も表示されてはならない。
- 6-5 数字ははっきり読めるように、また太陽光線の反射を避けるために、地の色同様につや消しでなければならない。
- 6-6 数字の最低寸法は下記のとおりとする。

フロントナンバー及びシートカウル上部の寸法は

最低高	: 140mm
最低幅	: 80mm（1の場合 25mm）
数字の最低の太さ	: 25mm
数字間のスペース	: 15mm

サイドナンバー及びサポートナンバーの寸法は

最低高	: 120mm
最低幅	: 60mm（1の場合 25mm）
数字の最低の太さ	: 25mm
数字間のスペース	: 15mm



- 6-7 数字の字体は、Futura Heavyを基準とするゴシック体とする。また、影付き文字などは認められない。

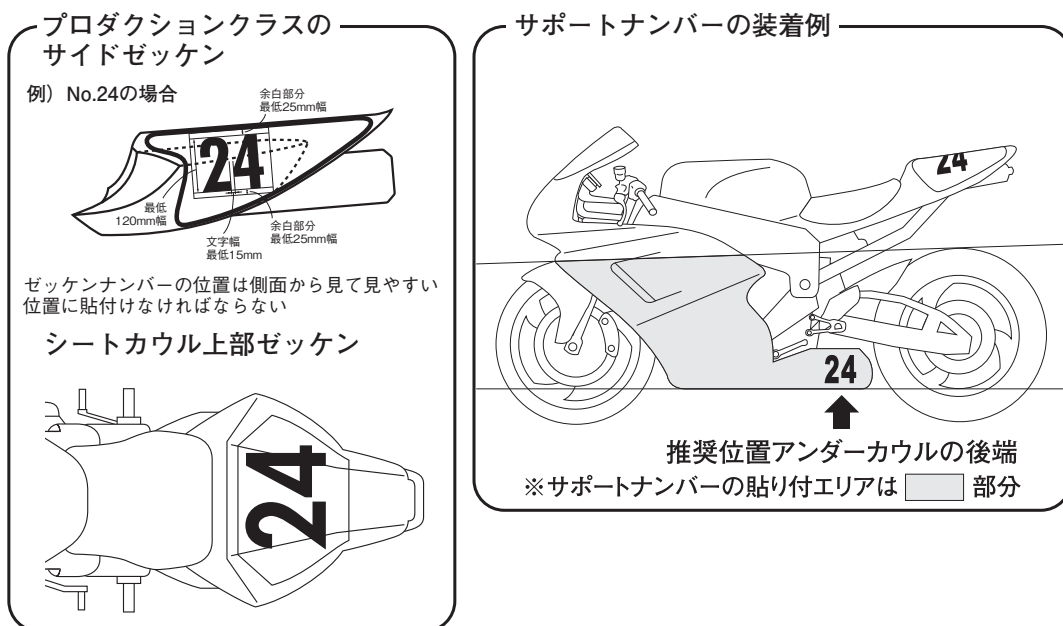
Futura Heavy

0 1 2 3 4 5 6 7 8 9

- 6-8 ナンバープレートの地色及び数字の色は下記のとおりとする（蛍光色は禁止）。
ナンバープレートの地色は、単色でなければならない。
JPクラス ナショナルクラス 白地に黒文字 インタークラス 赤地に白文字
- 6-9 サポートナンバー
アンダーカウルの左右両面にサポートナンバーを付けなければならない。
サポートナンバーの貼り付け位置は、アンダーカウル内で、前後のタイヤの上端を結ぶ線の下部内とし、アンダーカウル後端部を推奨位置とする。
サポートナンバーの最低寸法は、2桁ゼッケン幅185mm×高さ150mm、3桁ゼッケンの最低幅は260mmとする。
ナンバーの地色は、自由とし、文字の色は黒か白文字とする。いかなる場合にお

いても、文字は判別しやすいようにしなければならない。
 ナンバーをつけるためのアンダーカウルの形状変更は認められる。アッパーカウルとアンダーカウルの分割位置も変更可能とする。

プロダクションクラスのサイドゼッケン+サポートナンバーの装着例



6-10 正規のナンバーと混同する恐れのあるその他のナンバープレート、またはマーキングは競技会の開始前にすべて取り外されなくてはならない。

7 仕様

・以下に明記されていないすべての事項については、MFJが公認した状態の仕様でなければならない。同一車種において国内販売車両と輸出専用車両が異なる場合でも、国内販売車両を輸出専用車両の仕様にすることは認められない。または国内販売車両に輸出専用車両の部品取り付けすることも認められない。

・単気筒250cc公認車両については、部品互換のある排気量251~300ccのJP250特別申請車両が存在する場合に限り、車両メーカーにより申請されたMFJ公認部品への交換による排気量の変更が認められる。排気量を変更する場合、MFJ公認部品（エアファンネル、スロットルボディ、ミッション、カムシャフト等）はすべてセットで交換する必要がある。部品交換後は、エンジン・車体問わずJP250特別申請車両と同じ状態でなければならない。

排気量を変更した車両は、JP250特別申請車両として扱う。

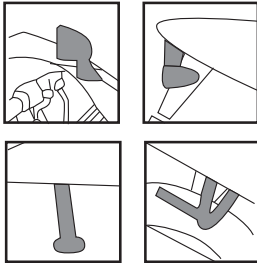
MFJ公認部品申請をする場合は、ベースとなる車両の販売国（地域）を明示し、セット関連部品はベース車両と同じ部品構成でなければならない。

7-1 レースのために取り外さなければならない部品

- 7-1-1 ライト／ウィンカー／リフレクター
- 7-1-2 バックミラー

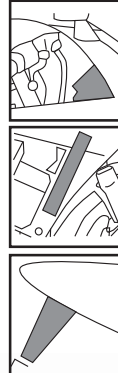
- 7-1-3 ナンバープレート、リヤフェンダー、別体式の場合のナンバープレートブラケット
- 7-1-4 セーフティバー／センタースタンド／サイドスタンド
- 7-1-5 同乗者用フットレスト／グラブレール
- 7-1-6 シートレールに取り付けられた荷掛けフック（溶接されたものの切削も可）
- 7-1-7 その他車検時に安全上取り外しを指示された部品

取り外さなければならない部品



●ナンバープレート・ブラケット
取り外さなければならない

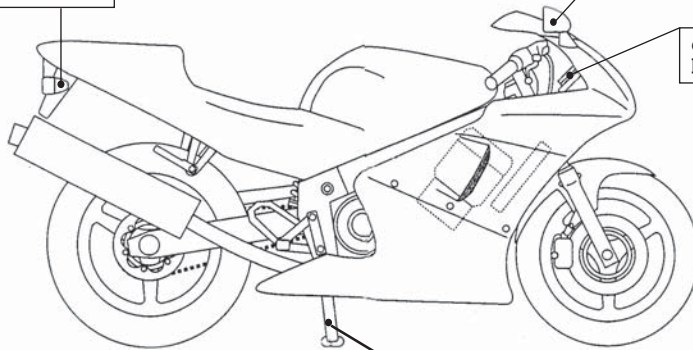
取り外すことができる部品



- ① 計器類と計器用ブラケットおよび関連ケーブル
- ② ホーン
- ③ ツールボックス
- ④ タコメーター
- ⑤ スピードメーター
- ⑥ ラジエーターファンと配線
- ⑦ サーモスタット
- ⑧ リヤフェンダー
- ⑨ チェーンカバー
- ⑩ リヤサブフレームにボルトオンされたアクセサリ
- ⑪ エアクリナーエレメント
- ⑫ 別体（ボルトオン）のライセンスプレート
- ⑬ スターターキックアーム

●バックミラー等の保安部品
取り外さなければならない

●スピードメーター・タコメーター
取り外すことができる



●オイルドレンボルトは必ずワイヤロックすること！！

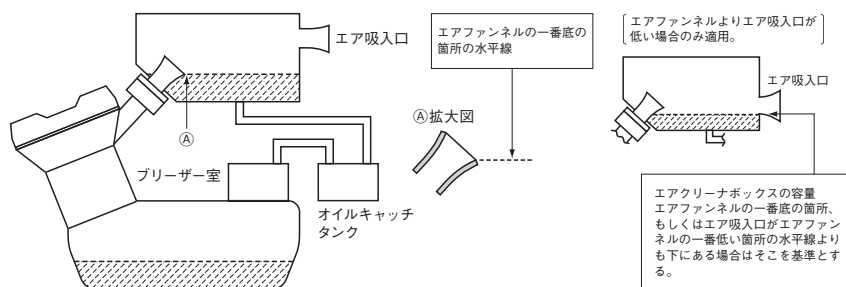
●スタンド・同乗者フットレスト
取り外さなければならない

7-2 安全確保のため、改造・変更が義務付けられる事項

- 7-2-1 スロットルグリップは、手で握っていない時、自動的に閉じるものでなくてはならない。
- 7-2-2 キルスイッチは、ハンドルを握ったまま操作できる位置に取付けること。
- 7-2-3 電動式フュエルポンプがついている車両は、転倒したときにポンプが自動的に停止するための回路遮断システムを備えていなければならない。
- 7-2-4 クローズドブリーザーシステム
- 7-2-4-1 全ての車両はクローズドブリーザーシステムを採用しなければならない。
オイルブリーザーラインはエアクリナーボックスまたはエアクリナーボックス及びオイルキャッチタンクに連結され、これに排出される構造となっていること。
- 7-2-4-2 オイルブリーザーラインが公認車両のチューブ（ホース）をそのまま使用し、接続方法も公認車両の状態が維持された場合は、エアクリナーボックス単体のオイルキャッチ容量にかかわらず、オイルキャッチタンクの装着は免除される。

7-2-4-3 オイルブリーザーラインを公認車両から変更した状態で、エアクリーナーボックスで1000ccのオイル受け容量を確保できない場合、適切な材質でできたオイルキャッチタンクを取り付けることとし、合計で1000cc以上を確保していなければならない（エアクリーナーボックス単体で1000cc以上確保できる場合は、オイルキャッチタンクの装着は免除される）。

4 ストロークエンジンのブリーザーシステム（ブリーザーライン変更の場合）



7-2-4-4 エアクリーナーボックスのオイル受け容量は、エアファンネルもしくは吸入口の一番低い所の水平線より下の容量とする。

7-2-4-5 エアクリーナーボックスの下部に排出穴が開いている場合、オイルが外部に排出されないように塞がれていなければならない。

7-2-4-6 エアクリーナーボックス及びオイルキャッチタンクは、競技前に空にしなければならない。

7-2-5 オイルドレンプラグおよび供給パイプ

すべてのドレンプラグはワイヤーロックされなければならない。外部のオイルフィルター・スクリューおよびボルトでオイル・キャビティに進入するものは、安全にワイヤーロックしなければならない

(例：ドレンボルト、オイルフィルターキャップ、レベルゲージ、オイルフィルター、水冷オイルクーラーボルト等)。

ワイヤーロックするための穴あけ加工は認められる。

エンジンラッチおよびACGカバーにあるメンテナンス用キャップについては、ワイヤーロックするか接着テープによる脱落防止が推奨される。

7-2-6 燃料タンクブリーザーパイプがついている車両は、ノンリターンバルブを燃料タンクブリーザーパイプに取り付けなくてはならない。これは、適切な材質でできた最低容量250ccのキャッチタンクに放出されるようになっていなくてはならない。

7-2-7 燃料タンクフィルターキャップは閉じた状態で漏れないようになっていなくてはならない。

7-2-8 ラジエーターオーバーフローパイプがついている車両は、最低容量250cc以上のキャッチタンクを取付けなくてはならない。

7-2-9 スプロケットガード

7-2-9-1 チェーンとスプロケットの間に、身体の一部が誤って挟まれることのないように、スプロケットガードを取り付けなくてはならない。

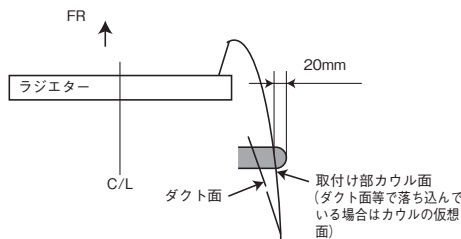
7-2-9-2 リヤスプロケットガード

7-2-9-2-1 そのガードは、スプロケットとドライブチェーンの噛合部をカバーすることとし、その材質は、アルミニウム合金、頑強なプラスチックまたは樹脂とし、その取り付け方式は、スイングアームにボルト・オンまたは溶接し、安易に脱落したりし

- ないよう確実に固定しなければならない。
- 7-2-9-2-2 形状はチェーンとスプロケットの間にライダーの手足が巻き込まれないという目的にかなったもので、かつシャープエッジでないこと。
 - 7-2-9-2-3 スイングアームとリヤスプロケットガードを兼ねることは認められる。
 - 7-2-9-2-4 リヤスプロケットガードの板厚は最低2mmなければならない。
 - 7-2-9-3 フロントスプロケットガード
 - 7-2-9-3-1 車両公認時のスプロケットガードが装着されていないなければならない。
逆シフトにしようとする際、フロントスプロケットガードに干渉する場合は最小限のカットは認められる。本来の機能が果たせない場合は不可となる。
 - 7-2-10 ハンドルストッパー
ライダーの指が挟まれないようにするために、ハンドルを左右いっぱいに切ってもハンドルバー（レバーを含む）と燃料タンクの間に最低30mmの間隔があるように、ストッパー（ステアリングダンパー以外のもの）を取りつけないてはならない。
ステアリングダンパーのハンドルストッパーとしての使用は認められない。

7-3 レースのために変更、改造、チューニングが許可される部分

- 7-3-1 フレーム
 - 7-3-1-1 リヤサブフレームにボルトオンされたアクセサリーの取り外し
 - 7-3-1-2 ステアリングダンパーおよびフェアリング、シートカウル取り付け目的のためのステーおよびブラケットの追加と穴あけは認められる。
 - 7-3-1-3 全てのフェアリングステーは、部分的に改造したり、交換してもよい。素材の変更も認められるが、カーボン、ケブラーおよびチタニウム合金の使用は許可されない。
 - 7-3-1-4 車両のダメージを最小限に抑えるためフレームにプロテクティブコーンの取り付けは可。



- 7-3-1-5 プロテクティブコーンを取り付けた場合、プロテクティブコーンの突き出し量はフェアリングの表面から20mm以上突き出ししてはならない。また、プロテクティブコーンのRは10R以上とする。
- 7-3-1-6 サイドスタンド/メインスタンドのブラケットのカットは許可される。
- 7-3-2 スタンドブラケット
 - 7-3-2-1 フロントホイールスタンドを取り付けるためのブラケットはフレーム、エンジンブロックにボルト止めされなければならない。
 - 7-3-2-2 リヤホイールスタンドのブラケット（ボス）で必要以上に長く鋭角なものは、安全上の理由から使用が認められない。
 - 7-3-2-3 ブラケットを取り付けするためのフェアリングのカットは認められる。ただし、

ブラケットとフェアリングのクリアランスは5mm以上なければならない。

7-3-3 フロントフォーク

7-3-3-1 フロントフォークの OUTER チューブ、INNER チューブは公認車両時の状態に維持されなくてはならない。OUTER チューブの表面塗装の変更は認められる。

7-3-3-2 フロントフォークの内部パーツはバルブ形式（減衰力を発生させる基本構造）を変えない範囲で、改造または変更することができる。減衰力に影響を与える公認車両に無い装備およびパーツの追加は許可されない。

ただし、アジャスターの追加はプリロードのみ許可され、ダンパー類のアジャスターの追加は認められない。

また、オイルロックピースは改造が認められるが、変更および取り外しは許可されない。

7-3-3-3 フォークキャップは、外部からプリロードを調節できるように改造または変更することができる。

7-3-3-4 上部と下部のフォーククランプ（三叉、フォークブリッジ）は、公認車両時の状態に維持されなくてはならない。

7-3-3-5 ステアリングダンパーを追加する、またはアフターマーケットダンパーに変更することができる。

7-3-3-6 ステアリングダンパーは、ステアリングロック・リミティングデバイスとしての役割を果たしてはならない。

7-3-3-7 車高調整を目的としたフロントフォークの上下の取り付け位置の調整。

7-3-3-8 サスペンションフルードの変更。

7-3-3-9 ダストシールの改造、変更、取り外しを行なうことができる。

7-3-3-10 公認車両が正立フロントフォークを使用している場合は、ボルトオン式のスタビライザーの取り付けが認められる。

7-3-4 リヤサスペンション

7-3-4-1 リヤサスペンション・ユニットは変更、または改造することができる。フレームとリヤフォークのアタッチメントは車両公認時の状態に維持されなくてはならない。ただし、シム追加による車高調整は認められる。

〈推奨事項〉

公認車両時のリヤサスペンションを使用する場合の車高調整は以下の調整範囲を守ること。JP250の車両は、一般公道用車両がベースであり、車種ごとに構造上/安全上の観点から、下記の範囲内にて調整を行なうこと。

銘柄	車種	車高調整方法
ホンダ	VTR250	調整機構なし
	CBR250R	シム追加による手法で5mm以内
	CBR250RR	シム追加による手法で2mm以内
カワサキ	Ninja250R/Ninja250/Z250/Ninja250SL	調整機構なし
ヤマハ	YZF-R25	調整機構なし
KTM	KTM250 DUKE	調整機構なし
	KTM RC 250	

※各エントラントがメーカーオプション以外の調整用シムを製作する場合は、その材質・寸法等の仕様について各メーカーの指示に従うこと。

7-3-4-2 リヤサスペンションのスプリングおよびカラーは変更できる。

- 7-3-4-3 リヤサスペンション・リンケージは、公認車両時の状態に維持されなくてはならない。
- 7-3-4-4 リヤサスペンションの残ストローク量確認を可能にするためにリヤショックカバーの取り外しは認められる。
- 7-3-4-5 サスペンションフルードの変更
- 7-3-5 リヤフォーク（リヤスイングアーム）
 - 7-3-5-1 リヤフォークは表面処理を含め公認車両の状態を維持しなければならない。
 - 7-3-5-2 リヤスプロケットガードおよびリヤホイール・スタンド用ブラケット（ボス）を取り付けるための加工は許可される。
 - 7-3-5-3 リヤフォークスピンドルシャフト（ピボットシャフト）およびナットとワッシャーは公認車両の状態を維持しなければならない。ベアリング、ディスタンスカラー、スパーサー、オイルシール類の変更も許可されない。
- 7-3-6 エキゾーストパイプおよびシステム
 - 7-3-6-1 エキゾーストパイプ
 - 7-3-6-1-1 エキゾーストパイプとサイレンサーは、音量規制に関する必要条件をすべて満たさなくてはならない。
 - 7-3-6-1-2 エキゾーストパイプ先端を含む鋭利な部分は、エンドカバーのあるなしに関わらず丸みを帯びさせていなければならない。
エキゾーストパイプ先端を含む鋭利な部分の丸みを帯びさせるとは、エキゾーストパイプ先端の板厚が2mm以上、その角部は0.5R以上とする。板厚を確保するために複数の板の溶接構造としてもよい。
 - 7-3-6-1-3 排気ガスは後方に排出しなければならないが、埃を立てたり、タイヤやブレーキを汚したり、他のライダーに迷惑をかけるような放出方法であってはならない。
 - 7-3-6-1-4 後続ライダーに迷惑をかけないようにするために、オイルの飛散を防ぐ措置を施さなくてはならない。
 - 7-3-6-1-5 エキゾーストパイプの後端は、リヤタイヤの位置にかかわらず、リヤタイヤ後端の垂直線より後ろにあってはならない。
 - 7-3-6-2 エキゾーストシステム
 - 7-3-6-2-1 音量規制値以内であれば、エキゾーストパイプおよびサイレンサーを改造または変更してもよい（エキゾーストパイプにはチタニウム合金、カーボンの使用はできない。ただし、サイレンサーには、チタニウム合金、カーボンの使用は認められる）。サイレンサーの数、および配置は公認車両から変更が認められる（例：4into2から4into1への変更、左右1本出しから片側2本出しへの変更などは許可される）。
 - 7-3-6-2-2 サイレンサーを変更する場合、ステアの交換および取り付け位置の変更も認められる。
 - 7-3-6-2-3 エキゾーストパイプを交換した場合、遮熱板の追加は許可される。
- 7-3-7 ブレーキ
 - 7-3-7-1 前後ブレーキパッドとホースの変更
 - 7-3-7-2 ブレーキホース変更に伴うバンジウボルトの変更
 - 7-3-7-3 ブレーキフルードの変更

7-3-7-4 フロントとリヤのブレーキディスクは変更しても良いが、車両公認時に装着されているキャリパー及びマウンティングに合うものでなければならない。ただし、外径とベンチレーションシステムは本来マニファクチャラーが公認マシン用に製作した状態に維持されなくてはならない。インターナルベンチレイテッド（内側でベンチレーションを行う）ディスクは許可されない。

7-3-7-5 交換されるブレーキディスクの材質は、鉄（SUS含む）のみ認められる。

7-3-7-6 フロントとリヤブレーキキャリパー（マウント、キャリア、ハンガー）とマスターシリンダーは、車両公認時のものでなければならない。

公認車両にABS仕様が装備された車両の場合は、ABS用のECU交換、取り外しとABS関連モジュール・ユニットの搭載位置変更、取り外しおよびホース類の変更は許可される。ABS機能が排除された場合でも、ABS仕様のマスターシリンダーおよびブレーキキャリパーの改造は禁止される。

JP250用公認車両にABS仕様とノーマル（ABS未装備）仕様が設定されている場合は、マウントを変更しない範囲でABS仕様からノーマル仕様への変更が認められるが、マスターシリンダーとブレーキキャリパーはセットでノーマル仕様を使用しなければならない。

7-3-7-7 ブレーキパッドスプリングの取り外しおよび加工は認められない。

ブレーキパッド脱落防止のためにβピン付きのパッドピンを使っている場合は、βピンにワイヤーロックをしなければならない。βピンの交換は許可される。

7-3-7-8 ブレーキキャリパー脱落防止のためのワイヤーロックを目的としてキャリパーボルトへの穴あけが認められる。

7-3-7-9 車両公認時においてキャリパー用ラインの分岐点がロワーフォークブリッジより下にある場合であっても、レース出場のためにはロワーフォークブリッジより上に変更しなければならない。

7-3-7-10 フロントとリヤのブレーキリザーバータンクステー取り付け位置の変更／追加を認める。

7-3-8 タイヤ

7-3-8-1 タイヤは、MFJが指定したワンメイクタイヤ（ドライ用、ウェット用）のみ使用することができる。

銘柄	用途	F/R	名称	サイズ
ダンロップ	ドライ	フロント	DUNLOP SPORTMAX α-13SP	110/70R17M/C 54H
		リア	DUNLOP SPORTMAX α-13SP	140/70R17M/C 66H または150/60R17M/C 66H
	ウェット	フロント	DUNLOP RACING KR189 (WA)	110/70R17
		リア	DUNLOP RACING KR389 (WA)	140/65R17

7-3-8-2 使用できるタイヤは、下記表に示される各ホイール適合したサイズに合致したものに限定される。

ホイールサイズ	適合タイヤ (M/C)	
17×3.50	140/70R17	
17×4.00	140/70R17	150/60R17

レインタイヤは、フロント110/70R17、リア140/65R17のサイズに限定される。

7-3-8-3 使用できるタイヤの本数は、予選、ウォームアップ、決勝を通じて1セットとする。レインタイヤは規制外とする。

7-3-8-4 タイヤの追加工（再グルーピング等）は禁止される。

- 7-3-8-5 摩耗限度を超えたタイヤは使用できない（残溝はインジケーターによる）。
- 7-3-8-6 タイヤウォーマーの使用は許可される。
- 7-3-8-7 タイヤは、指定された回転方向での使用のみ許可され、逆方向での使用は禁止される。
- 7-3-9 ホイール
- 7-3-9-1 ホイールは公認車両の状態を維持しなければならない。
ホイールの表面塗装は変更が許可されるが、切削および研磨は禁止される。
- 7-3-9-2 ホイール（フロント、リア）スピンドルシャフト、ナット、ワッシャーおよびディスタンスカラーは公認車両の状態を維持しなければならない。
- 7-3-9-3 ベアリング、スペーサー（ベアリング外側左右）およびダストシールの変更が認められるが、材質は公認車両と同じでなければならない。スピードメーター駆動部の取り外しとスペーサー（ベアリング外側左右）への変更（材質含め）も認められる。ダストシールは取り外すことが許可される。
- 7-3-9-4 ホイールバランスウェイトおよびエアバルブはどのタイプを使用しても良い。
- 7-3-9-5 ホイールの互換性
同一メーカーのJP250用公認車両間において、公認車両のカラー、ホイールスピンドル（シャフト）、ホイールナットをそのまま使用することで改造なしにボルトオンで取り付け可能なホイール（フロント、リア）は互換性部品として使用が認められる。
- 7-3-10 フットレスト・チェンジペダル・ブレーキペダル
- フットレストおよびブレーキペダル、チェンジペダルは改造・変更されてよいが、下記条件を満たさなければならない。ただし車両公認時から改造・変更しない場合は、突起物を取り外し車検長の許可を得れば、下記仕様を満たさなくても使用できる。
- 7-3-10-1 ブラケットの改造、変更によりフットレスト／フットコントロールの位置は移動してもよいが、ブラケットは元の取付け位置に固定しなければならない。
- 7-3-10-2 フットレストの先端は、中空でない一体構造の最低半径8mmの球状でなければならない。
- 7-3-10-3 フットレストは折りたたみ式でもよいが、この場合は自動的に元の位置に戻る仕組みになっていなくてはならない。
- 7-3-10-4 折りたたみ式でないフットレストの先端には、アルミニウム合金、プラスチック、テフロンあるいはそれと同等の材質でできた先端（プラグ）が固定されなくてはならない（最低半径8mm以上）。
- 7-3-10-5 クイックシフターの使用が認められる。
- 7-3-10-6 シフトパターンを逆にする場合は、ギヤシフトリンケージを改造する方法のみ許可される。
- 7-3-11 ハンドルバー、レバー類
- 7-3-11-1 ハンドルバーの交換および取り付け位置の変更（パイプからセパレートへの変更も認められる）。
- 7-3-11-1-1 セパレートハンドルはブラケットとバーが一体式でも別体式でもよい。
ただし、別体式でバーの取り付けがブラケットに差し込み式でボルトのみによる

締め付けで固定される構造のものを使用する場合は、ボルトが緩んでもバーが抜けないようにしなければならない。

- 7-3-11-1-2 ハンドルバーの末端が露出している場合は、固形物質を詰めるかゴムまたは、プラスチック素材のものでカバーされていなくてはならない。
- 7-3-11-1-3 ハンドルバーの最低幅は450mmとする。
- 7-3-11-1-4 ハンドルバー・クランプは、ハンドルバーが折れやすい部分ができないように、丸みをつけて製作しなくてはならない。
- 7-3-11-1-5 軽合金製ハンドルバーの溶接による補修は禁止される。
- 7-3-11-2 ブレーキレバー／クラッチレバー（ホルダーを含む）およびブレーキ／クラッチケーブル／スロットルケーブルの変更は認められる。
- 7-3-11-3 ブレーキレバーは、リモート式も含めて調整機構つきのものに変更が許可される。
- 7-3-11-4 ハイスロットルのためのスロットルホルダーの変更
スロットルハウジングとスイッチ一体式ものは別体式のホルダーへの変更も認められる。
- 7-3-11-5 すべてのハンドルバー・レバー（クラッチ、ブレーキなど）は、原則として先端がボール状（このボールの直径は最低16mmとする）となっていてはならない。このボールの上下の面は平らでもよいが、どのような場合においても先端は丸められなくてはならない（平らな部分の厚みは最低14mmとする）。この先端部分は、レバーと完全に一体となっていてはならない。
- 7-3-11-6 ブレーキおよびクラッチレバープロテクション
- 7-3-11-6-1 車両には、他の車両との接触等の場合にブレーキレバーが作動しないようにブレーキレバープロテクションを装備しなければならない。ただし、スロットルグリップの作動に支障をきたさないことを条件とする。
クラッチレバープロテクションの装備も認められる。
- 7-3-11-6-2 レバープロテクターの最大幅は、取り付け部を含めて左右のグリップラバーエンドから50mm以上突出していないこと。形状は自由とするが、鋭利な部分やエッジが無い状態で、取り付け方法は片持ちタイプに限定される。
レバープロテクターの材質は、樹脂製（ただしカーボン、ケブラーは禁止）またはアルミニウム製に限定される。
- 7-3-12 ボディワーク（フェアリング、ウィンドスクリーン、エアダクト）
- 7-3-12-1 アフターマーケットのものに変更することができる。公認車両にカウルが装備されていない場合はナンバープレート兼ねたアッパーカウルと、規定のオイル量を保持できるアンダーカウル及びそれらを取り付ける為のステーの追加が認められる。
ただしアッパーとアンダーが別体式カウルを追加する場合は、取り付けはアッパーカウルとアンダーカウルは個々に独立して保持される構造になっていなければならない。
アッパーとアンダーがファスナーにて連結されるフルカウルタイプを追加する場合は、アッパーカウルが車体に固定され、アンダーカウルも少なくとも1ヶ所は、車体に固定されなければならない。
- 7-3-12-1-2 外観の変更する場合は、付則7GPフォーミュラ基本仕様 7-11 ボディーワーク項の規則に適合してなければならない。（P147参照）
ただし、公認車両が、この規則に適合していない場合は、公認車両の寸法が優先

される。

- 7-3-12-1-3 カーボン、ケブラー材の使用は認められない。
- 7-3-12-1-4 フェアリングを交換した場合、フェアリングの吸気口のメッシュフィンが付いてなくても良い。
- 7-3-12-2 取り付けブラケットの改造・変更
- 7-3-12-3 ウィンドスクリーンエッジ、また、その他のすべてのフェアリングの露出した部分のエッジは丸められていなければならない。
- 7-3-12-4 フロントフェンダーはアフターマーケットのものに変更することができる。カーボン／ケブラー材は使用できない。
- 7-3-12-5 リヤフェンダーの形状変更、追加・削除することができる。カーボン／ケブラー材の使用は認められない。
- 7-3-12-6 フェアリング下部はエンジン破損時にエンジン内のオイルとエンジンクーラント容量の最低半分（最低2.5リットル）を保持できる構造とする。フェアリング下部の内側には、オイルを吸収する難燃性の素材が貼られても良い。
- 7-3-12-6-1 フェアリング下部の端部は、一番低いところから最低50mmの高さまでなければならない。



- 7-3-12-6-2 フェアリング下部には、直径20mm（許容誤差+5mm）の水抜き用の穴を最低1個設けなければならない（穴は2個までとする）。
- 7-3-12-6-3 この穴はドライコンディションの時には閉じられ、競技監督がウェット・レースを宣言した場合、開けなければならない。
- 7-3-12-7 ウィングを装備することは禁止される。エアダクトをフェアリングおよびウィンドスクリーンに取り付けることは認められるが、ダクトはフェアリングおよびウィンドスクリーンの前端および最大幅から突出してはならない。
- 7-3-13 シート・シートカウル
 - オプションのシングルシートおよびアフターマーケットのものに変更できる。外観の変更も認められる。カーボン／ケブラー材の使用は認められない。
- 7-3-14 シリンダーおよびシリンダーヘッド
 - 7-3-14-1 シリンダー
 - 公認車両の状態に対して、改造、変更、研磨をしてはならない。
 - 7-3-14-2 シリンダーヘッド
 - 7-3-14-2-1 シリンダーヘッドは、公認車両の状態に対して、改造、変更、研磨をしてはなら

ない。

ボルト・オンの排気ガス対策用センサー類はシーリングプラグ（ボルト）への変更が許可される（材質はチタニウム合金禁止）。

7-3-14-2-2 シリンダーヘッド燃焼室およびバルブのカーボン除去は認められる。シートリングの修正とバルブの摺合せも許可される。

7-3-15 クラックケース、エンジンカバー類

転倒時に地面に接触する恐れのあるオイルを保持する全てのエンジンケース、カバーは樹脂製（FRPまたはカーボン、ケブラー、プラスチック、ジュラコン等）の2次カバーによって保護されなければならない。

この全ての2次カバーは、厚さ2mm以上とし、強固な接着剤またはボルトにて適切かつ確実に固定されていなければならない。2次カバーの接着性向上のための、必要最低限度のエンジンカバーの表面塗装の剥離は認められる。

ただし、フェアリングの延長により接触部がカバーされる場合は2次カバーの取り付けはしなくてもよい。

いずれの場合も。保護範囲は、オリジナルのエンジンカバー（クラッチおよびACGカバー部と転倒時接触する恐れがある突出部）の少なくとも1/2以上が保護されていなければならない。

7-3-16 ラジエターおよび水温計、油温計

7-3-16-1 ラジエターの交換・サブラジエターの追加が認められる。

7-3-16-2 ラジエターブラケットの改造または変更およびブラケット取り付け位置（ステー）の変更。ただし材質は公認時と同じものか鉄またはアルミニウム合金とする。

7-3-16-3 ラジエターに導風板を取り付けることは認められる（カウル内部形状の変更は可）。

7-3-16-4 ラジエターとエキゾーストマニホールドの間に遮蔽板を取り付けることは認められる。

7-3-16-5 冷却のためのフェアリングへのドリルによる穴あけは認められる（直径10mm以下に限る）。

7-3-16-6 サーモスタットの交換・取り外しとスペーサーへの変更は認められる。

7-3-16-7 水温計（センサー含む）の追加および変更

7-3-16-8 油温計（センサー含む）の追加

7-3-17 排気ガス対策部品

7-3-17-1 エンジン内部以外の排気ガス対策装置の取り外し（エンジン外部に装備されたパイプ・チューブ類を取り外し、回路を閉塞すること）。

7-3-18 クラッチ

7-3-18-1 クラッチのタイプ（湿式、または乾式）、および操作方法（ケーブル式・油圧式）は公認を受けた状態に維持されなくてはならない。

7-3-18-2 クラッチスプリングの変更（ワッシャー追加を含む）は認められる。

7-3-18-3 BTL（バックトルクリミッター機構）は、公認車両に装備されている場合のみ許可される。

公認車両にBTLが装備されていない車両へのBTLの組み替えおよびBTL装備車両からBTL機構なしのクラッチへの組み替えは許可されない。

- 7-3-19 キャブレター
- 7-3-19-1 ジェット類、およびニードル類のみ変更が許可される。
- 7-3-19-2 キャブレターの温水配管の取り外し
- 7-3-20 フュエルインジェクション
- 7-3-20-1 スロットルボディおよびインジェクターは、公認車両の状態が維持されていなければならない。
- 7-3-20-2 バタフライの交換・改造は禁止される。
バタフライが複数配置されるスロットルボディにおいては、スロットルグリップと連動しないバタフライについては、機械的に固定することが認められる。
- 7-3-20-3 ECU（エンジン・コントロール・ユニット）は内部のプログラムおよびデータを含めユニットの変更および交換が認められる。サブ・コンピュータの取り付け、追加も認められる。
- 7-3-20-4 燃料ポンプ、およびプレッシャーレギュレーターは公認時の状態でなければならない。
- 7-3-20-5 エレクトリック、またはメカニカル・エンリッチングデバイスは、作動しないようにすることができる。また、そのためにデバイス本体を取り外すこと、およびそのための変更は許可される。
- 7-3-20-6 メカニカル・エンリッチングデバイスの温水配管の取り外しも認められる。
- 7-3-21 燃料供給
- 7-3-21-1 フュエルラインおよびコネクター（クイックタイプ含む）の変更
- 7-3-21-2 フュエルベントラインの変更
- 7-3-21-3 フュエルフィルターの追加・変更
- 7-3-22 ワイヤーハーネス
- ワイヤーハーネスは改造、変更は認められる。但し、始動装置は公認車両と同じ方法で作動しなければならない。
- 7-3-23 スプロケット／チェーン
- フロント（ドライブ）スプロケット、リヤ（ドリブン）プロケットは、丁（歯）数および材質の変更が許可されるが、歯幅および取り付け位置と方法は公認車両と同じでなければならない。
チェーンも変更は許可されるが、サイズ（520等）は公認車両と同じでジョイントはカシメ方式のものを使用しなければならない。
- 7-3-24 エンジンレブリミッター／スピードリミッター
- エンジンレブリミッター／スピードリミッター（イグナイター含む）の変更
- 7-3-25 点火時期／スパークプラグ
- 7-3-25-1 スパークプラグ、プラグキャップの変更
- 7-3-25-2 ハイテンションコードの変更
- 7-3-25-3 点火時期の調整

7-3-26 ボルト、ナット類

- 7-3-26-1 ボルト、ナット類の変更。ただし公認車両と同じ材質でなければならない。
- 7-3-26-2 フェアリング（シートカウル含む）、ウインドスクリーンの取り付けボルト・ナット類は別の素材のものに変更できる。
- 7-3-26-3 ボルト、ナット類はセーフティワイヤーを付けるために穴を開けてもよい。しかし軽量化する改造は認められない。
- 7-3-26-4 フェアリングのボルト、ナット類はクイックタイプに変更できる。

7-3-27 オイルプレッシャースイッチ

オイルプレッシャースイッチはワイヤーロックができるシーリングプラグに変更することができる。

7-3-28 バッテリー

バッテリーのサイズとタイプは変更することができる。
但し、始動装置は正常に作動しなければならない。

7-3-29 エアクリナー

7-3-29-1 ラムダクト（ラム圧）のない車両。〈230頁図参照〉

7-3-29-1-1 エアクリナーボックスは吸気口部の拡大加工またはラムダクト（ラム圧）の追加を認める。ただし、エアクリナーボックスは前記改造範囲以外、MFJが公認した車両の状態を維持しなければならない。
エアフィルター・エレメントは変更または改造、あるいは取り外すことが認められる。

7-3-29-1-2 エアファンネルの変更は認められないが、公認車両に装備されたクローズドブリザーシステムを維持した範囲でエアファンネルの改造が認められる。

7-3-29-1-3 吸気口部拡大およびラムダクト（ラム圧）追加のいずれの場合もエアクリナーボックスに開けられる穴の最大面積は、下記寸法とする。

		エアクリナーボックス部吸気口合計最大面積
単気筒	200cc~250cc	直径130mm相当の面積
単気筒	250cc~300cc	直径120mm相当の面積
2気筒	200cc~250cc	直径100mm相当の面積

- ・吸気口を拡大する場合は、オリジナルのエアクリナーボックスの吸気口の下限位置よりも上方（エアクリナーボックスを車両に取り付けた状態で）に拡大されていないなければならない。
- ・ラムダクト（ラム圧）を追加した場合は、ダクトの吸気口部またはダクトの一部分の下限位置がオリジナルのエアクリナーボックスの吸気口の下限位置より上方にあれば、追加のダクトとエアクリナーボックスとの接続位置は規定されない。ただし、エアクリナーボックスと追加のダクトは隙間なく密閉された状態で接続されていること。
- ・吸気口を拡大するまたはラムダクト（ラム圧）を追加するいずれの場合も、オリジナルの吸気口にプラスして、一か所の追加吸気口のみ追加加工することが認められる。
オリジナルの吸気口は使用しても塞いでも良いが、使用する場合は吸気口面積は

両方を合わせた面積とする。

- 7-3-29-1-4 ラムダクト（ラム圧）を追加する場合のダクトの形状、材質（カーボン、ケブラーは禁止）は自由とするが、ダクト断面積は追加されたラムダクトの一部分に連続して長さ100mmの範囲で、下記規定寸法相当面積のリストリクター部を設けなければならない。

ダクトリストリクター部最大断面積	
単気筒 200cc~250cc	直径130mm相当の面積
単気筒 250cc~300cc	直径120mm相当の面積
2気筒 200cc~250cc	直径100mm相当の面積

- 7-3-29-1-5 エアクリーナーボックスの吸気口を拡大し、ダクトをエアクリーナーボックスと接続しない場合（ラム圧なし）は、エアクリーナーボックスの吸気口とエアダクトの吹き出し口との距離は最近位置で最低100mm以上の隙間を設けなければならない。この場合のダクトにはダクトリストリクター部は設定しなくてもよい。

7-3-29-2 ラムダクト（ラム圧）付きの車両（該当車両CBR250RR）

- 7-3-29-2-1 エアクリーナーボックス、ラムダクトおよび吸気ダクト、エアファンネルをMFJが公認した車両の状態に維持しなければならないが、変更または改造は許可されない。エアフィルター・エレメントは変更または改造、あるいは取り外すことができる。フェアリングの変更は認められるが、エアダクト取り入れ口の位置、形状、面積はMFJが公認した車両の状態を維持しなければならない。

- 7-3-29-2-2 ラムダクトおよびインナーパネルの吸気口に直接接続されない範囲で、ダクト穴や導風板形状のカウルの装備も認められる。

ただし、ダクトを付けた場合はダクト出口とインナーパネルの吸気口の間には50mm以上の隙間（間隔）を設けること。

インナーパネルの改造も認められるが、取り外しは許可されない。ただし、改造は吸気口部を除く範囲に限定され、吸気口部はスリットを含め公認車両の状態を維持しなければならない。

7-3-30 タンクカバーおよびポジション調整

転倒時に燃料タンクと路面の接触による破損を防止する目的でタンクカバーを取り付けることが認められる。公認車両の状態でタンクカバーが装備された車両については、取り外すことは認められないが、形状の変更も許可される。また、ライディングポジション調整のための部品（パッド、樹脂類など）の追加や、タンクカバーとポジション調整部品（形状変更を含む）との一体成型も認められる。その取り付け方法は、安易に脱落しないように確実に固定されていなければならない。タンクカバーおよびポジション調整用部品への金属またはカーボン、ケブラー材の使用は禁止される。

7-3-31 トランスミッション／ギヤボックス

- 7-3-31-1 トランスミッション単体及びアッセンブリーは、公認車両の状態から変更できない。同一機種の派生車両間での交換、変更も認められない。

ただし、ドラムストッパースプリングに限り変更が許可される。

- 7-3-32 エンジンオイル

7-4

取り外すことができる部品（アフターマーケット部品との交換は不可）

- 7-4-1 計器類と計器用ブラケットおよび関連ケーブル（計器用ブラケットがカウルステータを兼ねている場合はカウルステータと見なし、交換は可）
- 7-4-2 ホーン
- 7-4-3 ツールボックス
- 7-4-4 ラジエーターファンと配線
- 7-4-5 チェーンカバー
- 7-4-6 リヤサブフレームにボルトオンされたアクセサリ
- 7-4-7 別体〔ボルトオン〕のライセンスプレート
- 7-4-8 スターターキックアーム
- 7-4-9 燃料タンク給油口内部のガソリンノズル対策プレート

7-5

取り外し、またはアフターマーケット部品と交換できる部品

- 7-5-1 タコメーター
- 7-5-2 スピードメーター
- 7-5-3 キルスイッチおよび左右のスイッチホルダー

7-6

その他

- 7-6-1 チタニウム合金部品の使用は禁止される（サイレンサーおよびサイレンサーステータは除く）。
- 7-6-2 エレクトリックスターターは常に正常に作動しなければならない。
- 7-6-3 メインフレームとエンジンナンバー
- 7-6-3-1 全てのモーターサイクルには、メインフレームに車両認識番号（シャーシナンバー）が刻印または表示されていなくてはならない（スベアフレームの場合は刻印なしの状態の販売証明の提示または、交換前の刻印のあるフレームを車検にて提示しなければならない）。
交換したメインフレームには、主催者が指示した新たな刻印の打ち込み、刻印されたプレートの貼付等による識別の管理方法に従わなければならない。
- 7-6-3-2 全てのモーターサイクルには、クランクケースにエンジン認識番号（エンジンナンバー）が刻印または表示されていなくてはならない。クランクケース交換の場合は刻印なしの状態の販売証明の提示または、交換前の刻印のあるクランクケースを車検にて提示しなければならない。
交換したクランクケースは、主催者が指示した新たなエンジンナンバーの刻印の打ち込みまたは刻印されたプレートの貼付等による識別の管理方法に従わなければならない。
- 7-6-4 スイングアームの側面にカバーを取り付け広告スペースとして活用することが許可される。材質は樹脂製（FRPまたはPPで、厚さ1mm～2mm）に限定され、取り付け目的のボルト穴加工は認められる。
追加のボルト穴加工の場合は6mmに限定される（既存のボルト穴使用の場合は、サイズは規定されない）。

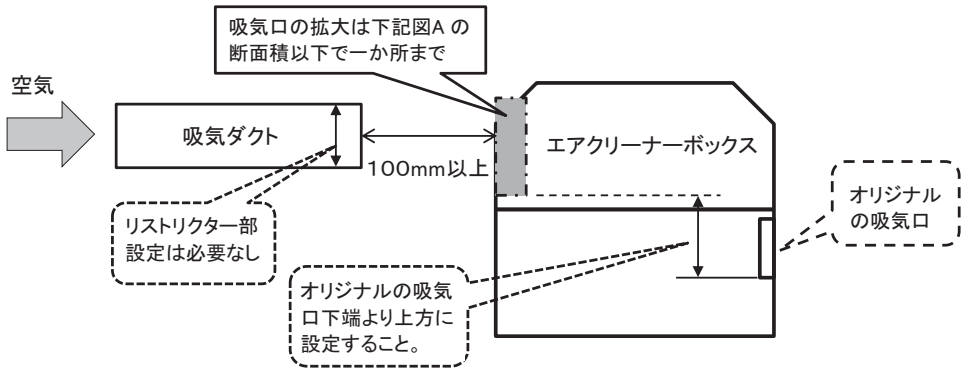
- 7-6-5 追加の装備
- 7-6-5-1 自動ラップ計時デバイスを追加することができる。ただし、公式計時方式、および装備を妨げてはならない。
- 7-6-5-2 データロガー(データ収集器、コンピューター記録装置など)の使用が認められる。
- 7-6-5-3 テレメトリー(無線による情報伝達)
- ・動いているモーターサイクルへ情報を伝える、または動いているモーターサイクルから情報を得ることは禁止される。
 - ・マシンには公式シグナリングデバイスの搭載が義務づけられる場合がある。
- 7-6-5-4 修理
- 修理の許可される部品
- ・メインフレーム
- 7-6-6 買い取り制度
- 7-6-6-1 大会にて6位以内 (**MFJカップ**、地方選手権は各クラス別インター、ナショナル) に入賞した車両の部品は、購入希望者 (**MFJカップ**、地方選手権は各クラス別インター、ナショナル参加者) がいた場合、下記価格にて販売しなければならない。売買によって発生する税金は、この金額に含まれない。
- 7-6-6-1-1 部品買取価格 (単位:円)
- ・フロントサスペンション 15万円
 - ・リヤサスペンション 17万円
- 7-6-6-2 購入希望者は決勝レース暫定結果発表後30分以内に限り購入申請をすることができる。
- 購入希望者は売主を除き、購入申請者は当該レース参加者に限られる。また、購入申請は主催者指定の用紙に必要事項を記入し、購入申請が締め切られた後、売主に購入申請があったことが通達される。
- 7-6-6-3 申請締切り後、抽選の会場・時間が購入希望者に連絡される。購入者は主催者により抽選にて購入優先順位が決定される。
- 購入優先順位1位以外の者の購入申請保証金は抽選後返却される。
- ただし、車両購入希望者と部品購入希望者が複数の場合は、車両購入者が優先される。
- 7-6-6-4 購入者が決定した時点で、購入者は購入申請日に以下のものをそろえて主催者へ提出しなければならない。
- ・購入申請用紙
 - ・購入者の運転免許証のコピー
 - ・購入申請保証金50,000円
(購入申請保証金は、購入代金の一部とされる)
- 7-6-6-5 購入者が決定した時点により、主催者は車両を売買契約日まで保管しなければならない。その場合、レース後車検を受けた車両は車検長の指示を受けて分解した状態でも良いものとする。
- 7-6-6-6 売買契約日は、購入申請日から起算して10日以内に設定されなければならない。売主・購入者、そして主催者3者合意のもと、売買契約日を決定する。
- 7-6-6-7 上記7-6-6-6にて決定された売買契約日に購入代金〔現金〕と、車両の受け渡しが行われる。
- 7-6-6-8 売買契約日に売り主・購入者双方とも、身分証明のコピーを主催者に提出しなければならない。

- 7-6-6-9 売買契約は売主・購入者双方と主催者の立会いのもと行われる。
- 7-6-6-10 上記7-6-6-6にて決定された売買契約日に購入者が購入代金を支払うことができない場合は、この売買契約は無効となり購入申請保証金50,000円は返却されない。また、この場合に発生する経費〔運搬費等〕は購入希望者が負担する。
- 7-6-6-11 主催者が購入申請を行うことができる。
- 7-6-6-12 売買された車両が、売主のエントラントから出場登録された場合、主催者はこれを拒否する事ができる。



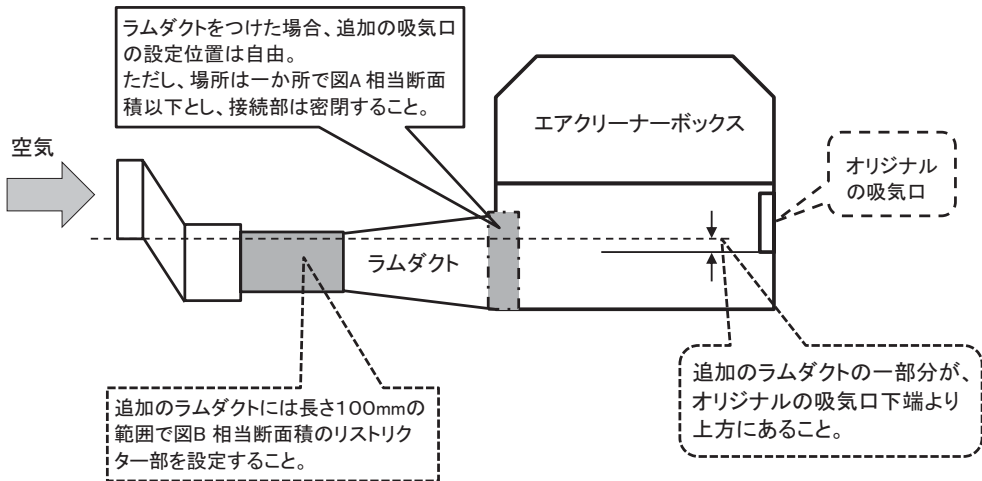
JP250エアリーナーボックス回り図面

1. 吸気口拡大のみ(ラム圧なし)



図A		エアリーナーボックス部 吸気口合計最大面積
単気筒	200cc~250cc	直径130mm相当の面積
単気筒	250cc~300cc	直径120mm相当の面積
2気筒	200cc~250cc	直径100mm相当の面積

2. ラムダクト(ラム圧)の追加の場合



図B		ダクトリストラクター部 最大断面積
単気筒	200cc~250cc	直径130mm相当の面積
単気筒	250cc~300cc	直径120mm相当の面積
2気筒	200cc~250cc	直径100mm相当の面積

耐久レースの仕様



1 クラス区分

一般生産型車両をベースとしたMFJ公認車両で行われる。

2 出場車両

- 2-1 一般生産型車両でMFJが公認し、参加する各クラスの仕様に適合していること。
- 2-2 耐久用の仕様を満たしていること。

3 重量

それぞれの定められたスプリントレース用の最低重量に3kgを加えることとする。

灯火類の装備を義務づけられる耐久レースでは、定められたスプリント用の最低重量に5kgが加えられる。

4 耐久仕様

- 4-1 車両には確実に作動するスタート装置が装備されていなくてはならない。
- 4-2 燃料タンク
 - 4-2-1 給油口を改造することは認められるが、位置は変えられない。
 - 4-2-3 最大容量を増やすための燃料タンクの改造は許されるが、サイドからの外観形状は変えられない。また、タンクの材質は車両公認時のものから変更できない。ST600クラスの容量は大会特別規則に定める。
 - 4-2-4 フュエルフィルターキャップをクイックフィルタイプに変更することが許可される。
 - 4-2-5 燃料は、マシンにしっかりと固定されたひとつのタンク内に入れられるものとする。シートタンク、および補助タンクは禁止される。すべての競技において給油のために簡単に脱着できる取り換えタンクを使用することは厳禁される。
 - 4-2-6 登録されたスペアタンクの使用が認められる。ただし車両に取り付けられるまで燃料の充填はできない。
- 4-3 灯火類
 - 4-3-1 夜間にかかるレースの場合は公認された発電・充電装置を備えてあること。これらはレース期間中及びレース後の車検において正常に作動するものであること。
 - 4-3-2 ヘッドライト、ストップランプは正常に作動すること。またライトを追加することは認められる。
- 4-4 ホイールの交換を容易にするための改造は、それぞれのクラスの改造範囲でなけ

- ればならない。
- 4-5 ブレーキ廻りのメンテナンス性向上のための改造は、それぞれのクラスの改造範囲内でなければならない。
 - 4-6 フロントフェンダーは、車両公認時のものでなければならない。但し耐久の場合、フロントフェンダーのマウント位置の変更は認められる。この場合充分安全を考慮しなければならず、柔軟な素材を使用してはならない。
 - 4-7 ジャッキアップのための装置は一部をマシンに取りつけてもよいが、フェアリングから外側にあってはならず、レース期間中確実に固定されていること。これらはマシンの重量に含まれるものとする。
 - 4-8 フロント／リヤホイールスタンドを取り付けるためのブラケットはフレーム、エンジンブロック又はリヤフォーク（スイングアーム）にボルト止めされなければならない。これをするためのフェアリングのカットは認められる。但し、ブラケットとフェアリングのクリアランスは5mm以上なければならない。
 - 4-9 ウィンドスクリーンの高さは自由とする。

ジュニアの仕様



1 クラス区分

カテゴリー	クラス	排気量範囲	最大限気筒数	最大限変速段数
SP (スーパープロダクション)	50	~50以下	1	6
	85	50を超え85以下	1	6
GP	50	~50以下	1	6
	85	50を超え85以下	1	6

2 出場車両

- 2-1 車両は市販レーサーまたは一般生産型車両でMFJ公認車両とする。または一般生産型車両をベースとしたSP用コンプリートマシンとしたMFJ公認車両とする。
- 2-2 ホイールリム直径が16インチ以上で、85cc以下の二輪車。

3 公認車両に対して特に記載されていない限り仕様の改造および変更が出来ない

- 3-1 エンジンの型式
- 3-2 シリンダーの数
- 3-3 ピストンストローク
- 3-4 シリンダー(スリーブ及びライナーを含む)、シリンダーヘッド、クランクケース、ギヤボックスの材質、鋳造および形状
- 3-5 クラッチの構造
- 3-6 エンジン内部の部品の材質及び寸法形状
- 3-7 4ストロークエンジンのバルブの径、バルブのリフト量、バルブタイミング及び圧縮比
- 3-8 2ストロークエンジンのシリンダー、ピストンによるポートタイミング、ポートサイズ、一次、二次圧縮比
- 3-9 シリンダー、シリンダーヘッドのクランクケースに対する向き
- 3-10 吸入、排気システムのシステム、バルブの数、ポートの数、キャブレターの数
- 3-11 クランクケースカバー類の材質、鋳造、及び形状
- 3-12 2ストロークのシリンダー、4ストロークのシリンダーヘッド・ポートの寸法、形状
- 3-13 クランクシャフトアッセンブリー、ピストンの材質、寸法、形状
- 3-14 カムシャフト、バルブ、バルブスプリング、リードバルブアッセンブリーの材質、形状、寸法

ジュニアクラスの仕様

- 3-15 キャブレター
ただし、キャブレターのセッティング（取り外し可能なジェット、ニードル、スロットルバルブの範囲）、エアファンネルの取り付けまたはキャブ本体を除く寸法の変更は可能とする。
- 3-16 燃料タンク
- 3-17 プライマリーギアのレシオ、及び寸法形状
ただし、クラッチディスクの材質とスプリングの諸元の変更は可能。
- 3-18 ミッションギアのレシオ、及び形状寸法
- 3-19 リヤホイール
- 3-20 リヤブレーキ関係
ただし、ブレーキパッドの材質と油圧ホースの変更は認められる。
- 3-21 フロントホイール
- 3-22 フロントブレーキ関係
ただし、ブレーキパッドの材質と油圧ホースの変更は認められる。
- 3-23 タイヤ
- 3-24 フレームボディ
ただし、不要なステー類のカット（フレームの強度、剛性に影響を与えないもの）は認められる。
- 3-25 フロントフォーク
ただし、フロントサスペンションセッティングのためのオイル交換、セット荷重調整は認められる。
- 3-26 リヤフォーク、リヤクッション、リヤクッションケージ
- 3-27 ステアリングステム、トップ、ボトムブリッジ
ステアリングダンパーの取り付けは認められる。
- 3-28 フェアリングの形状
ただし、フェアリングの材質は変更可能とされるが、カーボン、ケブラー等の使用は認められない。
- 3-29 スタート装置の取り外しは認められる。
- 3-30 エアクリーナーボックスの改造は認められる。
- 3-31 シートカウル形状、材質の変更は認められるが、カーボン、ケブラー等の使用は認められない。
- 3-32 全ての部品について調整・仕上げは認められる。

4 重量

クラス		最低重量
SP	50	77kg
	85	79kg
GP	50	77kg
	85	79kg

- 4-1 最低重量は半乾燥重量とする（走行可能状態からガソリンを抜いた値）。
- 4-2 分離給油の場合のオイルは燃料とみなす。

5 公認車両が下記事項に適合していない場合 改造変更が義務づけられる

- 5-1 キャブレターのサイズ（気筒あたりの最大径）
- 5-1-1
- | クラス | 最大限サイズ |
|-----------|------------|
| 50（SP、GP） | 直径18mm相当以下 |
| 85（SP、GP） | 直径28mm相当以下 |
- 5-1-2 規制を超えるキャブレター装着車は公認キャブレターで、かつ規制以下のキャブレターに交換すること。
- 5-2 燃料ポンプを装着している車両は、転倒時に自動的に停止する装置を備えていること。
- 5-3 ラジエターのオーバーフローパイプとキャッチタンクの取り付け（250cc以上）
- 5-4 エンジンブリーザーのキャッチタンクの取り付け（4ストローク車は500cc以上、2ストロークのギヤボックスからのブリーザー250cc以上）
4ストローク車のキャッチタンクからのブローパイガスはエンジンに再吸入させること。
- 5-5 エンジンキルスイッチの取り付け（ハンドルを握って操作可能な位置に取り付けなくてはならない）。
- 5-6 灯火器のレンズの処置または取り外し。
- 5-7 保安部品の取り外し（スタンド、バックミラー、補助ステップ、ウインカー類）。
- 5-8 エンジンのすべてのオイルドレンボルト、及び外部のオイル圧力ライン部品へのワイヤーロック。

6 いかなる場合も禁止される事項

- 6-1 改造・変更に当たって特殊な材料の使用（チタン合金、カーボン、ケブラー等）（カーボンサイレンサーも完全禁止）
- 6-2 リヤホイールスピンドル構造に軽合金の使用
- 6-3 タイヤへの追加工
- 6-4 ステアリングダンパーを取りつけた場合、ハンドル切れ角のストッパーとしての使用。
- 6-5 ガソリンの仕様及び供給方法は制限される。

7 音量規定

- 7-1 FIM方式で測定し99dB/A以下であること。
- 7-2 レース終了後は3dB/Aの誤差値が認められる。

8 互換性

フレーム打刻型式とエンジン打刻型式が同一のモデル内にあつては、一切の追加工なしで単品またはアッセンブリーで組みつけ可能な部品は、相互に交換が認められるが、1993年1月1日以降の公認車両同士に限られる。

注) コンプリートマシンはベースマシンと型式が異なるが互換性が認められる。
(コンプリートマシンのベース機構の打刻型式に基づき判断される)

ミニバイクの仕様



1 クラス区分

下記の排気量区分とする。

2ストロークの場合 85cc以下

4ストロークの場合 125cc以下

2 出場車両

車両はMFJ公認車両とする。

3 公認車両に対して下記事項は仕様の変更が出来ない

(仕様の変更とはその部品の改造、変更または取り外しをいう)

- 3-1 エンジンの型式
- 3-2 シリンダーの数
- 3-3 ピストンストローク
- 3-4 シリンダー (スリーブ及びライナー含む)、シリンダーヘッド、クランクケース、ギヤボックスの材質・鑄造及び形状
- 3-5 クラッチの構造 (ただしディスクの材質とスプリングは除く)
- 3-6 エンジン内部の部品の材質
- 3-7 4ストローク車のバルブの径、リフト、タイミング及び圧縮比
- 3-8 2ストローク車のシリンダーピストンに依るポートタイミング、ポートサイズ、一次、二次の圧縮比
- 3-9 シリンダー、シリンダーヘッドのクランクケースに対する向き
- 3-10 吸気、排気システムのシステム、バルブ数、ポート数、キャブレター数
- 3-11 クランクケースカバー類の材質・鑄造および、形状
- 3-12 シリンダー、シリンダーヘッド
- 3-13 クランクシャフトアッセンブリー、ピストン
- 3-14 カムシャフト、バルブ、バルブスプリング、リードバルブアッセンブリー
- 3-15 キャブレター(メインジェットのみ変更可)
- 3-16 燃料タンク
- 3-17 プライマリーギヤ
- 3-18 ミッション
- 3-19 ブリーザーシステム

- 3-20 リヤホイール
- 3-21 リヤブレーキ関係
- 3-22 フロントホイール
- 3-23 フロントブレーキ関係
- 3-24 フレームボディ
- 3-25 フロントフォーク
- 3-26 リヤフォーク
- 3-27 リヤサスペンション
- 3-28 ステアリングシステムを含むボトムブリッジ、トップブリッジ
- 3-29 フェアリング

4 公認車両に対して下記事項の変更ができるが、付則7GPフォーミュラの技術仕様に適合していることを条件とする

- 4-1 キャブレターのメインジェットの変更
- 4-2 ゼッケンプレート、メーター、シート等の取り付けのためのステーの追加ができる
- 4-3 イグニッションコイル、点火ユニット、リミッターの改造・変更
- 4-4 プラグの変更
- 4-5 スピードメーターの取りはずし
- 4-6 チェーンの変更
- 4-7 スプロケットの変更
- 4-8 タイヤ
一般市販され通常ルートで購入できるもののみ交換は可。ただし、スリックタイヤ（インターミディエイト含む）および摩耗限度を超えたタイヤの使用は禁止。

5 公認車両が下記事項に適合していない場合改造・変更が義務づけられる

- 5-1 エンジンキルスイッチの取り付け（ハンドルを握って操作可能な位置に）
- 5-2 灯火器のレンズの処置または取り外し。
- 5-3 保安部品（スタンド、バックミラー、補助ステップ、ウインカー類）の取り外し
- 5-4 すべてのオイルドレンボルト、及び外部のオイル圧力ライン部品へのワイヤーロック。

6 いかなる場合も禁止される事項

- 6-1 改造・変更にあたって特殊な材料の使用（チタニウム合金、カーボン等）
- 6-2 リヤホイールスピンドル構造に軽合金を使用してはならない。
- 6-3 フロントホイールスピンドル構造に軽合金を使用してはならない。
- 6-4 タイヤへの追加工
- 6-5 ステアリングダンパーを取りつけた場合、ハンドル切れ角のストッパーとしてはならない。
- 6-6 ガソリンは通常のスタンドで購入できるか各サーキットのスタンドで購入できるMFJの定める無鉛ガソリンに限る。

7 音量規定

FIM方式で測定し99dB/A以下であること。

レース終了後は3 dB/Aの誤差値が認められる。

8 互換性

フレーム打刻型式とエンジン打刻型式が同一のモデル内にあっては、一切の追加工なしで単品またはアッセンブリーで組みつけ可能な部品は、相互に交換が認められる。

1993年1月1日以降の公認車両同士に限られる。

MOTOCROSS

モトクロス

CONTENTS

▼付則15 モトクロス競技規則

1	適用の範囲	240
2	モトクロス	240
3	コースの仕様	240
4	レース中の公式シグナル(合図)	240
5	出場車両	241
6	MFJ公認車両	241
7	ライダーの装備	241
8	クラス名称と排気量区分	242
9	出場申し込み	243
10	参加受理	243
11	公式通知・タイムスケジュール	243
12	参加定員	244
13	ゼッケンナンバー	244
14	燃料およびオイル	244
15	出場受付	244
16	車両検査	245
17	ライダーの変更	245
18	車両ならびにマーキング部品の変更	245
19	フリープラクティスまたは公式練習	246
20	ピットおよびサインエリア	246
21	公式予選	246
22	決勝レース出場台数	246
23	スタート位置の決定方法	247
24	ウォーミングアップ	247
25	レース	247
26	レース終了	249
27	優勝者、順位、完走者および得点(ポイント)	249
28	レース後の車両検査	249
29	レースおよび大会の延期、中止等	250
30	抗議	250
31	レース中の違反行為に対する罰則	250
32	環境への配慮	251
33	本規則の解釈	251
34	本規則の施行	251

▼付則16 2019年全日本モトクロス選手権大会特別規則

1	公示	252
2	競技会開催日程等	252
3	運営・実行組織	252
4	開催部門・クラス	252
5	参加資格	252
6	出場申し込み	253
7	出場料	253
8	参加受理	254
9	レースアドバイザーの役割	254
10	競技内容	254
11	賞および得点(ポイント)	255
12	出場車両	256
13	ゼッケンナンバー	256
14	ガンリンおよびオイル	257
15	車両検査	257
16	車両の変更	258
17	コースの下見	258
18	フリープラクティスおよび公式練習	259
19	決勝レース出場資格	259
20	スタート	260
21	レース	263
22	レース後の車両検査	263
23	総合順位の決定方法	263
24	抗議	263
25	本規則の解釈	264
26	本規則の施行	264
付則		264

▼付則17 モトクロス基本仕様

▼付則18 国内モトクロス技術仕様

▼付則18-1 国際B級の仕様

▼付則18-2 50ccクラスの仕様について

2019年チャイルドクロス開催概要

※規則変更点は太字で示されています。

モトクロス競技規則



1 適用の範囲

以下に記す規則は、国内すべてのMFJ公認モトクロス競技会に適用される（世界選手権を除く）。

2 モトクロス

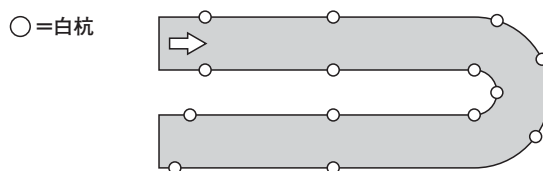
モトクロスとは、走路面に凹凸、急勾配、走路方向が急変するような地形の場所で行われるクロスカントリーレースである。

3 コースの仕様

コースの長さは1周を3km以下とし、その幅は少なくとも追い越し可能なゆとりを持たせなければならない。また、コースや付帯設備は、別に定めるモトクロス会場に関する規則に準拠し、適切なレーシングコンディションと安全性が確保されていなくてはならない。

●コースの定義

- ・コースの端は白杭もしくはコーステープ等で示される。
- ・進行方向左右の白杭（またはテープ等）の間をコースとする。
- ・同じ側の杭と杭の間は、原則としてその間を結ぶ直線上をコースと見なす。



4 レース中の公式シグナル(合図)

ライダーは掲示される公式シグナルを確認し、そのシグナルに従わなければならない。

- 4-1 公式シグナル（合図）は、約750mm×600mm寸法の旗を使用し、次のように与えるものとする。

シグナル	意味	
赤旗	レース時全員走行停止・スタート時、フライングのためスタートやり直し	
黒旗と黒地に白文字でゼッケンを記したボード	サインボードで示された番号の競技車両は速やかにピットインする。	
黄旗	速度を大幅に減速、停止準備、追い越し禁止、大幅に減速してジャンプを通過すること	
	静止	この先に転倒または事故現場がある
	振動	転倒、事故発生場所又は事故発生場所の直前フラッグポストを示す ※静止提示～振動～転倒・事故発生場所を通過した区間までを適用範囲とする。黄旗振動場所を過ぎても、転倒及び事故発生場所を過ぎるまでは、速度を大幅に減速して、いつでも停止できる状態で走行しなければならない、追い越しは禁止される。
青旗（振動）	警告、ラップされようとしている	
緑旗	レーススタート時におけるコースクリアを示すため、およびエンジン始動の合図に使用される場合がある。	
チェッカー旗（白黒）	レース終了	
白旗	静止（ゴールラインで提示）	コース内のどこかで救護活動が行なわれている。
	振動（救護現場で提示）	救護活動場所を示す。
	黄旗とともに白旗を振動させて、後続者に知らせる。白旗振動が提示されている場所（救護活動場所）付近では細心の注意を払い、すぐ停止できる速度まで減速して通過すること。救護員が危険にさらされると判断される様な速度で通過した場合は、そのライダーに罰則が与えられる場合がある。	

- 4-1-1 レース中の公式シグナルの違反は、罰則が与えられる。罰則は、大会審査委員会が違反の内容により裁量を決定する。
- 4-2 競技内容が示されている規定の時間を経過した後、トップのライダーがゴールを通過した時点から、残りの周回数を示すボードが提示される。

5 出場車両

車両は、第3章競技会 [17] 出場車両 (42頁) の限度を充たし、安全上完全に整備されており、メインフレームおよびクランクケースには認識番号が刻印されているかまたは認識マークが表示されていなければならない。

なお、改造されて型式（モデル）が判別できないような車両または車両検査にて不合格となった車両は競技会に出場することはできない。

6 MFJ公認車両

公認競技会において開催されるIA以外のクラスは、MFJ公認車両でなければならない。

MFJ公認車両は、[MFJ公認車両] (382頁～) およびMFJホームページ (<http://www.mfj.or.jp>) を参照。

7 ライダーの装備

- 7-1 ヘルメット：第3章競技会 [16] ライダーの装備 (42頁) を参照のこと
- 7-1-1 ヘルメットはMFJがモトクロス用として公認したものでなければならない。
- 7-1-2 MFJ公認ヘルメットには、MFJ公認マークが貼付されている。
※MFJ公認マークの見本は19頁参照
※MFJ公認ヘルメットリストは392頁参照
- 7-1-3 競技会の車両検査時にヘルメットの検査が行われ、検査に合格しなかったヘルメットは、MFJの公認したヘルメットであっても当該ライダーの安全上、その使用が禁止される。
〈使用が認められない例〉
1) 帽体本体の樹脂部分に至る損傷（ひび割れ）があるもの

- 2) 帽体本体の樹脂部分を削るようなスライド痕があるもの
 - 3) 帽体本体の発泡スチロールの緩衝材に損傷（ひび割れ・窪み等）のあるもの
 - 4) アゴ紐取り付け部、Dリング取り付け部、紐自体の劣化等ヘルメットの固定に支障のあるもの
 - 5) シールドのある場合、シールド固定部の損傷、シールド自体にひび割れのあるもの
- 7-2 ヘルメットおよび装備品へのウェアラブルカメラ（各種取付ステーも含む）等の装着は禁止する。
- 7-3 ゴーグル
ガラスを用いたゴーグルの使用は一切禁止される。枠は柔軟な素材を使用したもので、転倒による衝撃を受けた場合でも危険でないものでなくてはならない。
- 7-4 ライダーの服装
- 7-4-1 服装は、レース中ライダーの身体の安全を確保し、車両の操縦を防げるものであってはならない。
- 7-4-2 自由な動作を妨げない長袖のジャージと長ズボンを着用しなくてはならない。
- 7-4-3 適切な素材製のグローブと、ヒザ下までを保護する皮革または皮革と同等の強度を持った樹脂等で形成されたブーツの着用が義務付けられる。
- 7-4-4 バックプロテクター・チェストガード（プレストガード）・ニーブレース等のプロテクター類を装着することが強く推奨される。
- 7-4-5 下記の保護部位は、ウェアに皮革製のパッドが装備されているか、または衝撃緩衝効果のある素材（発泡ウレタン等）で覆うことが強く推奨される。ウェアにパッドが装備されていない場合は、外側が硬質の素材で内側は衝撃緩衝効果のある素材で出来た別体式のプロテクターを下記部位に装備することが強く推奨される。
<保護部位：肩、ヒジ、腰部およびヒザ>
- 7-4-6 マウスガード（マウスピース）
口の怪我防止のために、カスタムメイドのマウスガードが装着を推奨される。マウスガードの色は、口の中の出血が見分けやすいように赤色以外の明るい色が望ましい。
常時噛み合わせをしていないと固定されないタイプのものは、誤飲防止の為、使用を禁止する。

8 クラス名称と排気量区分

8-1 クラス名称

名		称	
IA1	IA2	IBOPEN	レディース (LMX)
IB1	IB2	NAOPEN	ジュニアクロス (J85/JX)
NA1	NA2	NBOPEN	ジュニア65 (J65)
NB1	NB2		チャイルドクロス (CX)

参加者は、第3章競技会 [13] 競技参加者] (40頁) に合致していなければならない。

※その他、「8-2排気量区分」にあわせたクラス名称を主催者でつけることもできる。

8-2 排気量区分

クラス	排気量		ライセンス ※①							最多 気筒数	最多変 速段数
	2ストローク	4ストローク	MXIA	MXIB	MXNA	MXNB	MXJ	PC	他		
チャイルドクロス (承認50cc)	50ccまで	50ccまで	×	×	×	×	○	○	※②	1	—
ジュニア65 (承認)	49ccを超え65ccまで	49ccを超え110ccまで	×	×	×	×	○	○		1	—
85 ※③	65ccを超え85ccまで	85ccを超え150ccまで	○	○	○	○	○	×		1	6
レディース (85cc)	65ccを超え85ccまで	85ccを超え150ccまで	○	○	○	○	○	×	女性	1	6
2	100ccを超え125ccまで	175ccを超え250ccまで	○	○	○	○	×	×		1	6
1	175ccを超え250ccまで	290ccを超え450ccまで	○	○	○	○	×	×		1	6
OPEN	100ccを超え125ccまで 175ccを超え250ccまで	175ccを超え250ccまで 290ccを超え450ccまで	○	○	○	○	×	×		1	6

※① 略称…MXIA (国際A級)、MXIB (国際B級)、MXNA (国内A級)、MXNB (国内B級)、MXJ (ジュニア)

※② チャイルドクロス (承認50cc) は小学校3年生以下のMXジュニアライセンスまたはPCライセンス所持者が参加対象

※③ ジュニアクロス (ジュニア85) は、MXJライセンス所持者のみ参加対象

2ストローク150ccで公認申請があった車両は、MFJに認められた場合「モトクロス特別公認車両」として“1クラス”、“オープンクラス”への出場が認められる。

9 出場申し込み

- 9-1 出場申し込み場所および期間は、大会特別規則に明記される。
- 9-2 出場申し込み手続き
- 9-2-1 各部門とも所定の申込書に必要事項をすべて記入し、出場料を添えて大会事務局に提出しなければならない。
- 9-2-2 2クラス以上に出場を申し込む場合、申込書は1枚でよい。ただし、2クラス以上の上場に必要な事項をすべて記入すること。万一記入漏れのあった場合、申し込みを拒否される場合がある。
- 9-2-3 郵送の場合は現金書留を使用し、締切日当日の消印のあるものまでが有効となる。
- 9-2-4 締切日以降の申し込みおよび電話・FAX等の申し込みは一切受け付けない。
- 9-3 ピットクルー
- PCライセンスにおいては、当該年度有効なライセンスカードに、ライダーとともに登録されている保護者（1名）をピットクルーとして登録することができるが、J（ジュニア）・NB・NA・レディース・IB・IAは別途ピットクルーライセンスが必要である。

10 参加受理

- 10-1 必要事項を記入した出場申込書、および所定の金額を決められた期間内に大会事務局が受理した者のみ、参加受理書が発送される。
- 10-2 大会が中止された場合、または参加者が何らかの理由によって拒否された場合のみ（申込者が必要な手続きを怠った場合はこれにあてはまらない）出場料が返却される。
- 10-3 いったん受理された出場料は、上記10-2および第3章競技会〔29競技会の延期および中止等〕（45頁）の場合を除き、いかなる理由があっても返却されない。公式予選を通過しなかった場合も同様とする。

11 公式通知・タイムスケジュール

公式通知およびタイムスケジュールの詳細は、申し込み締切後に通知される。

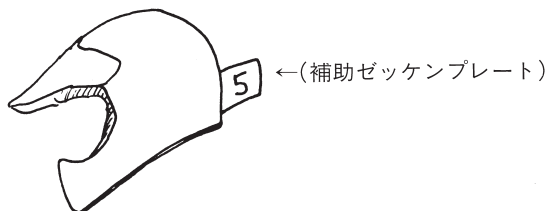
第1章総則〔5大会特別規則ならびに公式通知〕（28頁）

12 参加定員

定員は定めない。

13 ゼッケンナンバー

- 13-1 ゼッケンナンバーは、車両検査までに規定の書体および色で記入しなければならない。付則17モトクロス基本仕様 [3]-15ナンバープレート] (270頁)
- 13-2 ゼッケンナンバーの状態は、車両検査時に車検員によって確認され、判読しにくいと判断された場合には修正が要求される。
ゼッケンの修正を要求された場合、速やかに修正し、再度車両検査を受けなければならない。
- 13-3 レース中、ナンバープレートや配布されたゼッケンを装着せずに走行したり、間違ったゼッケンナンバーを装着して走行してはならない。ゼッケン未装着や異なったゼッケンで走行した場合、その周回数は記録されない。
- 13-4 雨天時において、競技監督が判断した場合、ヘルメット後部に補助ゼッケンプレート (9 cm×9 cm程度) を取り付けなければならない。



- 13-5 雨天時に、補助ゼッケンの装着の妨げにならないヘルメットカバーの使用は、認められる。

14 燃料およびオイル

- 14-1 ガソリンは無鉛ガソリンに制限される (AVガス、航空機用燃料等は使用できない)。ガソリンおよびオイルに関する詳細は第3章競技会 [18]燃料およびオイル] (43頁) および付則17モトクロス基本仕様 [4]燃料、燃料/オイルの混合液/冷却水] (272頁) による。
- 14-2 ガソリンの銘柄およびその詳細が主催者によって指定された場合は、指定ガソリンを使用しなければならない。
- 14-3 ガソリンの運搬については、消防法第16条の規定に従った方法で行わなければならない。

15 出場受付

- 15-1 出場受付の時間および場所は、公式通知によって示される。
- 15-2 定められた時間内に、必ずライダー本人または当該ライダーのピットクルーはMFJライセンス、参加受理書および健康保険証 (コピー可) を提示して出場資格の確認を受けなければならない。
- 15-3 当該年度有効なMFJライセンスを提示できない者は、出場が認められない。
- 15-4 未成年者の参加承諾書は、ライセンス申請時に提出しなければならない。

16 車両検査

- 16-1 車両検査は、公式通知に示されるタイムスケジュールに従って、パドック内の車両検査区域において行われる。
- 16-2 車両検査のための車両は、ライダー本人または当該ライダーのピットクルーが出場受付終了後、車両仕様書とともに持参し、必ずタイムスケジュールに示された時間内に検査を受けなければならない。また、車両に打刻されたナンバー（エンジン部・フレーム部）が失われている車両については、販売証明書の添付または交換前の刻印のあるフレーム・クランクケースを車両検査場に提示すること。認識番号のないフレーム・エンジンについては、車検で、フレーム・エンジンに認識マーク（打刻またはペイント）を付加する方法も認められ、以降の競技会の車両仕様書の認識番号として使用できる。
- 16-3 車両検査において、規則違反または安全上出場が不適当と判定された車両は、練習走行を含む一切の走行を拒否される。
- 16-4 主催者は、大会期間中、必要に応じて随時車両の検査を行うことができる。その際、規則に準拠していない車両がある場合、当該車両の使用は認められない。

17 ライダーの変更

ライダーの変更は認められない。

18 車両ならびにマーキング部品の変更

- 18-1 登録された車両の変更は、原則として認められない。変更する必要がある場合は、所定の書式に従って車両の変更申請を行い、競技監督がこれを認めた場合に限り、車両の変更が認められる。
- 18-2 エントリー締切日から公式車検開始前までの車両変更手数料は、5,000円とする。
- 18-3 当該大会車検終了後から、安全上の理由（亀裂・破損・故障など走行に支障をきたす状態）により、マーキング部品【フレームボディおよびエンジン（クランクケース）またはその両方】を交換する必要がある場合は、競技監督の許可を得て、定められた時間内に所定の書式に従って変更申請手続きを行う。元の部品を提示することを条件にマーキング部品の交換が認められる。
- 18-4 変更手数料は、一部品【エンジン（クランクケース）またはフレームボディ】につき5,000円とする。
第3章競技会[19競技出場の申し込み](43頁)、[20]ライダーおよび車両の変更(43頁)
- 18-5 車両ならびにマーキング部品の変更は、同一部門・同一車両メーカー・同一排気量同士のみ認められる。
- 18-6 識別のないフレームボディまたはエンジン（クランクケース）に変更する場合は、部品番号が表示され、公認部品であることが証明できるメーカーまたは販売店発行の部品証明書を車検で提示するか、または交換前の刻印のあるフレームボディまたはエンジン（クランクケース）を車両検査場に提示すること。さらに別の方法として、車検で、認識番号のないフレームボディまたはエンジン（クランクケース）については、車検でフレームボディまたはエンジンの認識マーク（打刻またはペイント）を付加する方法も認められ、以降の競技会の車両仕様書の認識番号として使用することが認められる。
いずれかの提示ができない場合は、原則として競技会への出場は認めない。

- 18-7 規定時間以外の車両検査は、競技監督が不可抗力な事情によるものとして特別に認めた場合以外には行わない。

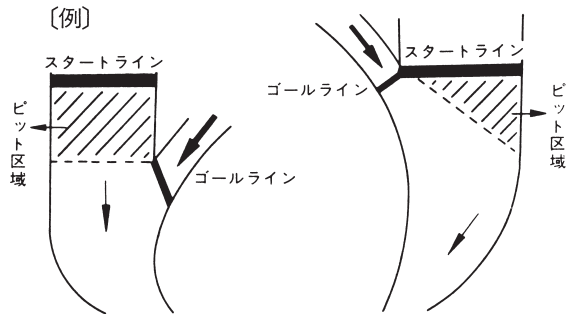
19 フリープラクティスまたは公式練習

大会によって、フリープラクティスまたは公式練習が設けられる。フリープラクティスへの参加は任意とするが、安全上の理由から参加することが望ましい。公式練習への参加は義務とする。

公式練習で走行できる車両は、当該競技会に出場することを許可された車検合格済の車両のみとする。

20 ピットおよびサインエリア

- 20-1 ピットおよびサインエリアは主催者により指定される。特に指定のない場合のピットエリアは、スタートラインからゴールラインまでの、周回走行の妨げとならないコースサイドまたはコース上である。



- 20-2 ピットクルーはサインエリアを厳守しなければならない。
- 20-3 決勝レースにおいては、サイティングラップ終了時間までスターティングエリアをピットエリアとし、当該ライダーへ登録されたピットクルー1名のみ、安全に走行するための作業は認められる。ただし給油作業を行う場合、必ず主催者が指定した場所で行わなければならない。
- 20-4 ピットエリア内で車両整備などに従事するメカニックの数は、2名以内に限定され、いずれも当該年度有効なピットクルーライセンス所持者で本大会出場申込時に登録された者とする。
- 20-5 レース中、サイレンサー、マフラー、チャンバー等の部品が外れた、または破損した場合は、競技役員より当該ライダーに対して黒旗およびゼッケンを記したボードが提示される。提示されたライダーは速やかにピットエリアに入り、修理しなくてはならない。修理後、競技役員の許可を得た上で再スタートが認められる。

21 公式予選

- 21-1 各クラスの出場申し込み台数が、決勝レース出場台数を超えた場合、決勝進出者決定のために公式予選が行われる。
- 21-2 公式予選の内容
- 21-2-1 公式予選は、原則として各クラス別に行われる。
- 21-2-2 公式予選の日程は、大会特別規則もしくは公式通知に示される。
- 21-2-3 公式予選は原則として大会特別規則もしくは公式通知に示される周回数のレースによって行われる。

22 決勝レース出場台数

決勝レース出場台数は原則として最大30台とするが、各大会ごとに定められる公式通知に示される。

23 スタート位置の決定方法

スタート位置の決定方法は、大会特別規則もしくは公式通知に示される。
一度スターティンググリッドを選択した後の位置の変更は認められない。

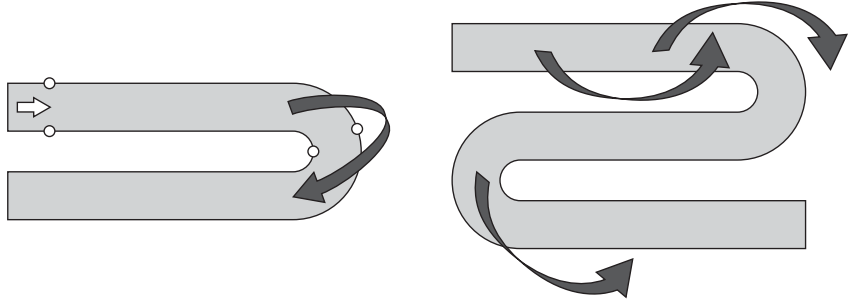
24 ウォーミングアップ

- 24-1 エンジンのウォーミングアップは、主催者より指定された場所および時間帯に限られる。
- 24-2 ウォーミングアップ以降、スタート係によってスタートのためのエンジン始動の合図がなされた後（キックスタートの場合は、エンジン停止の合図がなされた後）はライダーから“待て”のサインがあっても競技は続行される。

25 レース

- 25-1 スタートまでの行動
- 25-1-1 ライダーは、大会特別規則または公式通知に定められたタイムスケジュールを厳守しなければならない。
- 25-1-2 ライダーは、スタート前チェック後、車両とともに指定区域内に待機してなければならない。
- 25-2 スタート
- 25-2-1 スタートの方法については、原則として各部門ともスターティングマシンを使用したエンジンランニングスタートとする。ただしスターティングマシンを使用しない場合は、主催者の定めるスタート方法とする。
- 25-2-2 スタート位置は、すべて正規のスタートラインからなされるものとし、各ライダーに与えられたスタート位置による距離的、時間的なハンディキャップは、一切考慮されない。
- 25-2-3 スターティングマシンが使用される場合、車両の位置はスターティングマシン後方の区域内とする。
- 25-2-4 スタートの合図は、スタート係の合図（国旗等）によって行われる。ただし、スターティングマシンを使用する場合は、この限りでない。
- 25-2-5 スタート時にフライングがあった場合は、スタートライン前方（第1コーナー付近）において赤旗が提示され、再スタートとなる。また、同一ライダーが再度フライングした場合、当該ライダーは失格となる。
- 25-3 コースアウト
- ライダーは、走行中、止むを得ず定められたコースを外れ、再びコースに戻る場合、安全確認を行い、外れた地点からコースに復帰しなければならない。ただし、外れた地点からコース復帰することが困難な場合は、直近の安全な地点で、時間・順位のいずれの観点でも有利とならないように、復帰することが認められる。復帰する場合は、安全確認を行わなければならない。（※ジャンプの着地点および後方からのライダーが確認できない位置からのコース復帰は、禁止する）自分に有利となる場所から復帰した場合、または大会審査委員会で有利と判断された場合、当該審査委員会にてペナルティーが科せられる。
- 25-3-1 コースアウトの詳細
- 定義：直線の両サイドやコーナーのアウト側からはみだす等、時間・順位いずれの観点においても有利にならず、コースに復帰する状態を指す。

例



復帰方法

減速し、コースアウトした場所からできるだけ近く、コース復帰可能な地形であり、かつ後続ライダーから見える位置から安全を確認して復帰する。(ジャンプの着地点からの復帰は禁止される)

罰則対象となる例

- ①コース復帰時に後続のライダーの走行に影響を与えた(後続に減速させた、回避行動等をさせた等)
- ②順位を上げた
- ③コース外を走行中、減速せずオフィシャルやプレス等を危険にさらした

25-4

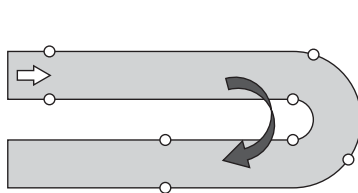
コースのショートカット

コースのショートカットは禁止する。コースをショートカットした場合、その内容に応じてペナルティーの対象となる。ペナルティーの量刑は当該審査委員会にて決定される。

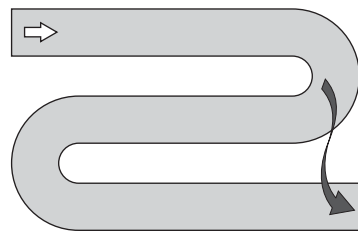
25-4-1

コースショートカットの詳細

定義：一旦コース外に出てコースへ復帰する際、距離・時間・順位のいずれの観点でも有利となる状態を指す。



コーナーのイン側のコース外を走行し距離・時間・順位のいずれの観点でも有利となる行為



コースアウト後、距離・時間・順位のいずれの観点でも有利な場所からコースに復帰する行為

罰則対象となる例

- ①コースをショートカットした場合は、罰則が与えられる(失格・1周減算等)
※危険回避等やむを得ずショートカットし順位を上げてしまった場合においても、速やかに元の順位に戻った場合、罰則の対象とされない場合がある。
- ②コース復帰時に後続のライダーの走行に影響を与えた場合(後続に減速させた、回避行動等をさせた)

26 レース終了

- 26-1 レース終了は、チェッカー旗が振られ、フラッグマーシャルが定位置を離れるか、またはマーシャルがコースを一巡することによって示される。
- 26-2 トップを走行するライダーが、所定の周回数を完了する前にレース終了の合図が出された場合、当該レースはその時点で終了したものとみなされる。
- 26-3 何らかの理由によって、レース終了の合図が遅れた場合でも、レースは、それが本来終了する時点で終了したものとみなされる。
- 26-4 **フィニッシュライン通過の定義**
人車一体で、フロントタイヤの先端がフィニッシュラインを通過した時点とする。ただし自動計測機器が使用されている場合は、この限りではない。
- 26-5 ライダーは、レース終了時にチェッカーを受けた後、後ろから来るライダーとの接触を避ける為に、主催者が示すセーフティラインを過ぎる位置まで、速度を下げずスピードを保持したまま、安全を確保できるエリアまで進まなければならない。

27 優勝者、順位、完走者および得点（ポイント）

順位は以下の優先順位に基づき決定される（いかなる場合も完走者およびチェッカーが優先される）。

- 27-1 **優勝者**
優勝者は、定められた周回数またはレース時間を最短時間で完走したライダーとする。
- 27-2 **完走者**
27-2-1 優勝者の75%（少数点以下は切り捨てる）以上の周回数を完了したライダーを完走者とする。
27-2-2 レース途中でリタイヤしたライダーも27-2-1に基づき完走周回数を完了している場合は、完走者とみなされる。
- 27-3 **順位の優先**
27-3-1 チェッカーを受け完走周回数を満たしたライダーで周回数の多い順。
27-3-2 27-3-1で同周回の場合はチェッカーを受けた順。
27-3-3 チェッカーを受けられなかった完走周回数を満たしたライダーで、周回数の多い順。
27-3-4 27-3-3で同周回数の場合はゴールライン通過順。
- 27-4 **その他の優先順位（未完走者）**
この項に該当するライダーは順位は付かないが、リザルト上の優先順位を下記のとおりとする。
27-4-1 周回数の多い順。
27-4-2 同周回数の場合、ゴールライン通過順。
- 27-5 **得点**
27-5-1 得点は第3章競技会 [28公式得点（ポイント）]（45頁）によって与えられる。
27-5-2 得点は「完走者」に対してのみ与えられる。

28 レース後の車両検査

- 28-1 レース終了後、原則として1～6位の車両は直ちに定められた区域内に管理され、暫定結果発表後20分間保管され、必要に応じて検査される。
- 28-2 上記車両は、必要に応じて車両重量および音量が測定され、規定を満たしていな

い車両の当該ライダーは失格とする。

29 レースおよび大会の延期、中止等

第3章競技会 [29競技会の延期および中止等] (45頁) による。

30 抗議

- 30-1 抗議は、第4章MFJ裁定規則 [36競技会における大会審査委員会への抗議] (51頁) による。
- 30-2 抗議は、暫定結果発表後20分以内（全日本・地方選手権共通）に当該ライダーおよびそのエントラント代表者だけが行うことができる。
- 30-3 車両の分解が必要とされる場合は、決勝レース（2ヒート制の場合はヒートII）暫定結果発表後に行う。
- 30-4 車両の分解に要した費用は、その抗議が不成立の場合は抗議提出者、成立した場合は抗議対象者が支払わなければならない。この車両の分解等に要する費用は下記とする。

分解内容	2ストローク	4ストローク
カムシャフトまわり分解		1.5万円
シリンダーヘッド分解（バルブ分解含まず）	1万円	2万円
シリンダーヘッド分解（バルブ分解含む）		3万円
腰上分解（シリンダー、ピストン分解含む）	2万円	4万円
左右カバーおよびエンジン電装類分解	1.5万円	1.5万円
エンジン全バラ（クランクケース分解含む）	5万円	10万円

*上記費用には作業工賃およびガスケット類等の消耗品の値段を含む。

- 30-5 車両の分解検査に立ち会う者は、車検長および抗議を受けた当事者のみとする。

31 レース中の違反行為に対する罰則

競技監督の上申に基づき、その軽重により審査委員会が国内競技規則第4章MFJ裁定規則に基づき、罰則を科す。なお、大会審査委員会は、資格停止等さらに重い罰則が相当すると認めた場合、国内規律裁定委員会へ違反事実を報告し、審議依頼することができる。

- 31-1 以下の行為は、自動的に失格とする。
- 31-1-1 コースを逆走した場合。
- 31-1-2 同一ライダーが同一レースでフライングを2度繰り返した場合。
- 31-1-3 レース中に、ピット区域以外のパドックに戻った場合。
- 31-1-4 レース後の再車検に合格しなかった場合。
- 31-2 以下の行為を行った場合、大会審査委員会がその内容により最大失格の罰則を科す。
- 31-2-1 示された合図旗に従わなかった場合。
- 31-2-2 黄旗区間における危険行為
- 31-2-3 ライダー（メカニック等のチーム関係者含む）が競技役員（大会主催者が任命したスタッフ含む）の指示に従わない場合。または、競技役員（大会主催者が任命したスタッフ含む）に対して暴言、攻撃的な言動をとった場合。
- 31-2-4 1度コース外に出て、明らかに自分に有利となる所より再びコースに復帰したと判断された場合。
- 31-2-5 故意に走路を妨害した場合。
- 31-2-6 公式練習、公式予選、サイティングラップを含む決勝レース・決勝ヒート中にコースを走行するライダーがピットエリア以外の場所で指示を受けた場合、ライダ

- ーに対し罰則が科せられる。
- 31-2-7 レース中に外部からの援助を受けた場合。
※外部からの援助の定義
公式練習、公式予選およびレース／ヒートの間にピットエリア以外の場所で外部からのいかなる援助を受けた場合を指す。
(ただし、主催者に任命された競技役員がその役務の一環として安全上の理由から行う行為を除く)
- 31-3 その他、競技規則に対する罰則は、第4章MFJ裁定規則(49頁～)による。
- 31-4 参加者は第3章競技会 [15]競技参加者の遵守事項(41頁)を守らなければならない。

32 環境への配慮

モトクロスは自然の中で行うスポーツであり、このすばらしいスポーツを存続する為、競技中のみならず、日頃の練習時にもライダー・関係者は下記事項に注意しなければならない。

- ①全てのパーキングエリアを清潔に保つこと。
- ②パドックにおいては地面にオイル・ガソリン等をこぼさないようにマシンの下に環境マット(防水素材のシート)を使用すること。
- ③ゴミは全て持ち帰ること。
- ④地元住民に配慮し、通行時や早朝・夜間のエンジン音など注意すること。
- ⑤パーキング規制を重視し、緊急の場合のために通路を綺麗に保つこと。
- ⑥喫煙は喫煙場所以外で行わないこと。
- ⑦モトクロス場で決められたエンジンを掛けて良い時間を守ること。
- ⑧施設で定められた音量規制がある場合はそれを守ること。
- ⑨パドック利用においては他人を敬い、必要以上のスペースを確保せず、常に譲り合いの精神を持つこと。
- ⑩パドックでの宿泊が認められた大会においては、周囲に迷惑がかかる行為(深夜に及ぶ騒ぎ声や飲酒等)は厳に慎まなければならない。
- ⑪パドック内における貴重品の管理は全て各自で責任をもつこと。主催者、施設は一切責任を負わない。
- ⑫会場では常に防火対策に努め、ABC粉末タイプ4型(内容量1.2kg)以上の消火器を準備しておく。

33 本規則の解釈

本規則および競技に関する疑義は、大会事務局宛に質疑申し立てできる。なお、この回答は大会審査委員会の決定を最終的なものとする。

34 本規則の施行

本規則は、2019年1月1日より施行する。

全日本モトクロス選手権大会 特別規則



1 公 示

全日本モトクロス選手権はFIMスポーツコードに基づきMFJ国内競技規則、モトクロス競技細則および全日本選手権シリーズを通じて共通した項目をまとめた本特別規則と、各大会の特別規則に基づき開催される。

2 競技会開催日程等

- 2-1 レースウィークの日程
月～木曜日：占有走行は禁止する。ただし、スポーツ走行は開催されてもよい。
金 曜 日：すべての走行は禁止する。
土～日曜日：競技会開催日
- 2-2 競技会の日程は405頁に示す。

3 運営・実行組織

大会運営・実行組織は、公式プログラムまたは公式通知に示される。

4 開催部門・クラス

- 4-1 全日本選手権シリーズの開催部門、クラス区分は次のとおりとする。

部門	国際B級	国際A級	レディース
クラス	IBOPEN	IA1・IA2	LMX

- 4-2 全日本選手権は原則としてレディース、国際B級、国際A級の3部門が開催されるが、その他併催レースは全日本選手権クラスのスケジュールに影響しない範囲に限り認められる。
- 4-3 全日本モトクロス選手権シリーズにおける計測システム・オペレーター、エントリー窓口、エントリー方法は、MFJモトクロス委員会が示す統一の方法で行われる。

5 参加資格

- 5-1 参加者およびライダー
参加者およびライダーは、第3章競技会〔[13](#)競技参加者〕(40頁)に合致していなければならない。
- 5-2 年齢制限
大会に出場が認められる最低年齢は、下記のとおりとする。

2ストローク100～125cc以下/4ストローク175～250cc以下の排気量の車両：15歳
2ストローク150～250cc以下/4ストローク290～450cc以下の排気量の車両：16歳
※いずれも大会予選日に誕生日を迎えていること。

- 5-3 2018年度IA1クラスランキング1位～10位までの選手はIA2に出場できない。
5-4 IA1とIA2のダブルエントリーはできない。
また、シーズン途中にIA1とIA2のクラスを移動して出場することはできない。

6 出場申し込み

- 6-1 競技会への出場申し込みは主催者が準備した用紙の記載事項のすべてを記入し、競技規則を厳守することを誓約しなくてはならない（エントリー時点で当該年度有効なMFJライセンスを取得していること）。
- 6-2 申込期間内に「エントリーの完了」を行っていること。申込期間、申込先などの詳細は420頁に示す。
- 6-3 「エントリーの完了」とは次の状態を指す。
- 6-3-1 現金書留の場合、必要な情報を完全に記入したエントリー用紙とエントリー料金を主催者（または指定のエントリー先）へ支払い、不備なく受理されている状態。
- 6-3-2 WEBエントリーの場合、必要な情報を全てエントリーフォームに入力し、エントリー料金を主催者（または指定のエントリー先）へ現金支払いまたは振込みまたはクレジットカード決済で支払いを完了し、不備なく受理されている状態。
- 6-4 ピットクルーの登録
ピットクルーの登録は1選手に対して2名以内とする。
- 6-4-1 出場申込後に、ピットクルーの追加は一切できない。ただし大会当日の出場受付時に、他のピットクルーライセンス所持者と変更することはできる。ピットクルーの変更手数料は1名につき1,000円とする。
- 6-4-2 複数のライダーにピットクルーを重複登録することは認められるが、パスの支給はピットクルー1名に対し1枚のみとする。
- 6-4-3 参加ライダー本人を自分のピットクルーとして登録することはできない（ただし、作業をすることはできる）。
- 6-4-4 ピットクルーパスおよびピットクルーライセンスの装着義務
ピット作業を行うクルーは、各自が用意するパスケースにピットクルーパスおよびピットクルーライセンスを収納し、判別しやすいように左腰前部に装着しなければならない。
- 6-4-5 PCライセンスにおいては、当該年度有効なライセンスカードに、ライダーとともに登録されている保護者（1名）をピットクルーとして登録することができるが、J（ジュニア）・NB・NA・レディース・IB・IAは別途ピットクルーライセンスが必要とされる。

7 出場料

出場料は、以下のとおりとする。

国際A級・国際B級クラス

1大会 出場料（本体+消費税8%）：19,440円（18,000円+1,440円）

※消費税が改定された場合、開催日が10月以降の大会（第7戦HSR九州大会・第8戦第57回MFJGP菅生）は下記の出場料が適用される。

1大会 出場料（本体+消費税10%）：20,000円（18,182円+1,818円）

国際A級・国際B級クラス

年間 出場料 (本体+消費税8%) : 19,440円×6戦 + 20,000円×2戦 = 156,640円

レディースクラス

1大会 出場料 (本体+消費税8%) : 9,720円 (9,000円+720円)

※消費税が改定された場合、開催日が10月以降の大会 (第7戦HSR九州大会・第8戦第57回MFJGP菅生) は下記の出場料が適用される。

1大会 出場料 (本体+消費税10%) : 10,000円 (9,091円+909円)

レディースクラス

年間 出場料 (本体+消費税8%) : 9,720円×6戦 + 10,000円×2戦 = 78,320円

チャイルドクロス

1大会 出場料 (本体+消費税8%) : 6,100円 (5,714円+386円)

※消費税が改定された場合、開催日が10月以降の大会 (第7戦HSR九州大会・第8戦第57回MFJGP菅生) は下記の出場料が適用される。

1大会 出場料 (本体+消費税10%) : 6,500円 (5,909円+591円)

8 参加受理

付則15モトクロス競技規則 [10参加受理] (243頁) による。

9 レースアドバイザーの役割

全日本モトクロス選手権シリーズの競技運営の平準化並びに競技の安全・公平・モラル向上を目的とし、MFJはレースアドバイザーをシリーズ全戦に派遣し、以下の役割を担う。一貫性のある判断を行う必要から基本的に同一人物がシリーズを通して任にあたる。

- 9-1 全日本選手権シリーズの競技運営平準化の為、大会期間中のレース運営や判断・違反行為の判定に対し大会審査委員会及び競技監督へ下記助言を行う。
 - 9-1-1 コースに関する事
 - ・コースの安全向上に関する助言 (観客安全・選手の安全)
 - ・コース役員の配置場所に関する助言
 - ・コース変更・整備に関する助言
 - 9-1-2 競技運営に関すること
 - ・選手の違反行為の判断・判定についての助言
 - ・競技役員の不適切な対応に関する助言
 - ・タイムスケジュール変更等に関する助言
 - 9-1-3 指導に関すること
 - ・オフィシャルミーティング、ライダーズブリーフィング等における安全面や競技面に関する指導
 - ・危険走行者への注意および審査委員会への上申
 - ・選手、ピットクルーのマナーアップへの指導
 - 9-1-4 すべてのエントラントは、レースアドバイザーからの指示を遵守しなければならない。

10 競技内容

- 10-1 公式予選
- 10-1-1 予選レースの有無・周回数・予選組数・振り分け・予選組ごとの決勝進出台数等の詳細は公式通知またはプログラムに示される。

- 10-1-2 国際A級クラスは予選グリッド数を下回った場合でもグリッド決定のための予選を行う
 ※ただし、天変地異や悪天候によるコースコンディション悪化等の止むを得ない事態を除く。
- 10-1-3 原則として、国際A級／国際B級／レディースはレース方式にて行われる。
- 10-1-4 タイムアタック方式による予選
 大会特別規則に規定された時間・方法により、ライダーのベストラップタイムの速い者を優先とし、順位を決める。
- 10-1-4-1 ベストラップタイムが同タイムとなった場合は、セカンドラップタイムを比較し速い方を優先とする。
- 10-2 決勝レースに出場する全てのライダーは必ず公式練習・公式予選に参加し、出場資格を得なければならない（スターティンググリッドに着いた時点で予選出走と見なされる）。
 ※例外措置は審査委員会にて決定する。
- 10-3 複数の予選組の場合は、決勝グリッド数を予選組数で割った数の各予選組上位者（完走者）が決勝進出の資格を得る。
- 10-4 予選組分けについて
- 10-4-1 第1戦は、前年度の当該クラスシリーズランキング順により予選組が振り分けされる（予選のスターティンググリッドの選択優先順は抽選により決定する）。
 ポイントを獲得していないライダーは、ポイント獲得者の後に、ゼッケン番号の早い順、IAクラスはその後にルーキーゼッケンの早い番号順に振り分けされる。
- 10-4-2 第2戦以降は大会当日、受付終了時点にて最新の暫定ランキング順により予選組が振り分けされる（スターティンググリッドの選択優先順もこれに準ずる）。
 ポイントを獲得していないライダーは、ポイント獲得者の後に、ゼッケン番号の早い順、IAクラスはその後にルーキーゼッケンの早い番号順に振り分けされる。
- 10-5 予選が行なわれない場合の決勝スターティンググリッドの選択優先順は10-4-1または10-4-2に準ずる。
- 10-6 国際A級はシード制度が導入される。[19]決勝レース出場資格] 259頁参照
- 10-7 予選レース時間または距離 ※天候その他の理由により、変更する場合がある。
 公式予選 国際A級、国際B級：10分+1周／レディース：公式通知に示す。
- 10-8 決勝レース時間または距離 ※天候その他の理由により、変更する場合がある。
 ・レディース 15分+1周 1ヒート
 ・IBOPEN 20分+1周 2ヒート
 ・IA1/IA2 30分+1周 2ヒート
 ※決勝スタート前に、コース安全確認のためのサイティングラップ（1周・任意）を行なう。

11 賞および得点（ポイント）

- 11-1 賞の詳細は、公式通知に示される。
- 11-2 全日本選手権ランキングの得点
- 11-2-1 全日本選手権ポイントスケール

順位	1位	2位	3位	4位	5位	6位	7位	8位	9位	10位	11位	12位	13位	14位	15位	16位	17位	18位	19位	20位
得点	25	22	20	18	16	15	14	13	12	11	10	9	8	7	6	5	4	3	2	1

※予選出走台数が1台以下は不成立とする。

※ポイントは完走者に対し与えられる（249頁27-2参照）

※「完走者」とは優勝者の75%（小数点以下切捨て）以上の周回数を完了した者をさす。

2019年全日本モトクロス選手権大会特別規則

- 11-2-2 MFJグランプリ大会には、規定の得点に5点が加算される。
- 11-2-3 全日本選手権IA1・IA2・IBOPEN・レディースクラスランキングの順位は、11-2-1によって与えられた得点のすべてが加算され、その得点合計によって決定される。
その詳細は、[全日本選手権ランキング決定基準] (64頁) に示される。
- 11-3 賞および得点の制限
第3章競技会 [28公式得点] (45頁) による。

12 出場車両

- 12-1 車両は、付則15モトクロス競技規則 [5]出場車両 (241頁) ならびに「付則17モトクロス基本仕様」(265頁～) を遵守しなければならない。
- 12-2 IBOPEN・レディースクラスは11-1に加えて「付則18国内モトクロスの技術仕様」(276頁～) が適用される。
- 12-3 全日本対象クラス (IA1・IA2・IBOPEN・レディース) の4ストロークおよび2ストローク車両の音量については付則17モトクロス基本仕様 [5]音量規制 (273頁) が適用される。
- 12-4 全日本選手権IBOPENクラスに出場できる車両排気量区分は、2ストローク (100～125cc/175～250cc)、4ストローク (175～250cc/290～450cc) に制限される。
※2ストローク150ccで公認申請があった車両は、MFJに認められた場合「モトクロス特別公認車両」として“1クラス”、“オープンクラス”への出場が認められる。

13 ゼッケンナンバー

- 13-1 IA1・IA2・IBOPEN・レディースライダーには、年間指定ゼッケンナンバーが割り当てられる。
IA1・IA2・IBOPEN・レディースライダーは、ジャージまたはプロテクターの背中側に指定ゼッケンの記入が義務付けられる。
予選・決勝レースは本人に与えられた番号の記入されたジャージまたはプロテクターを必ず着用すること。
背中に印字されるゼッケンは、最低縦200mm×横150mm以上のスペースであること。
ただし、プロテクターに貼付する場合は最低縦100mm×横100mm以上のスペースであること。
- 13-2 国際A級
指定ゼッケンをすべて通し番号とし、優先順位については以下の通りとする。
- ① 2018年度IA1ポイント獲得者 (ランキング順)
 - ② 2018年度IA2ポイント獲得者 (ランキング順)
 - ③ 2018年度全日本IBOPENからの昇格者 (ルーキーゼッケンが適用される※13-4参照)
 - ④ その他 (全日本IA1、IA2のポイント未獲得者、地方選手権シリーズ国際B級からの昇格者、特別昇格者、モトクロス全国大会に優勝してIAへ昇格を申請した者など) はMFJ本部にて管理される。
- 13-2-1 その他の対象となる選手のゼッケン番号の優先順位は管理元のMFJ本部にて決定する。
- 13-2-2 前年度IA2クラスシリーズチャンピオンがIA2クラスに出場する場合、ゼッケン1を使用することが認められる。

- 13-3 国際B級・レディース
- 13-3-1 国際B級の年間指定ゼッケンナンバー決定基準は国際A級昇格者を除く、2017年度全日本IBOPENポイント獲得者（ランキング順）とする。
- 13-3-2 レディースの年間指定ゼッケンナンバー決定基準は2018年度全日本レディースクラスポイント獲得者（ランキング順）とする。
- 13-3-3 年間指定ゼッケン以外の選手は、各大会ごとに主催者によってゼッケン番号が与えられる。原則として、出場時に与えられたゼッケン番号は、シリーズゼッケン（当該年有効）とされる。
- 13-3-4 当該年度の全日本選手権シリーズに出場経験のある選手は、次大会出場時に主催者が判別しやすいよう、エントリー用紙に前回指定されたゼッケン番号を記載するものとする。
- 13-4 ルーキーゼッケン（01～）
2018年度全日本選手権のIBOPENシリーズランキング1～10位で国際A級に昇格する10名の選手（同点者のある場合はこの人数を超えることができる）にはルーキーゼッケンが与えられる。
- 13-5 希望ゼッケン
- 13-5-1 以下の優先順位により、有資格者は全日本選手権IAクラスにおけるゼッケンを希望することができる。
優先順① MFJ国内競技規則書「全日本選手権歴代チャンピオンリスト」に記載されているIAクラスチャンピオン獲得者（申請：無料/申込期限：前年12月31日消印有効）
優先順② 前年度IA1クラスランキング1～15位（申請：無料/申請期限：前年12月31日消印有効）
- 13-5-2 上記以外で希望ゼッケンを要望する場合は、MFJモトクロス委員会の許可が必要とされ、有料とする（申請期日：前年の12月31日消印有効）。
- 13-5-3 ただし、1～15までの番号ならびにルーキーゼッケンは指定できない。
- 13-5-4 希望ゼッケンの申請が承認され、上位のライダーが移動した場合でも移動したライダーに対して割り当てられたゼッケン番号は空き番号のままとする。
- 13-5-5 MFJ以外のスポーツ国籍を有する者または全日本MX選手権シリーズの広報活動に貢献することを目的としMFJモトクロス委員会に認められた者は、シーズン途中でも重複しないゼッケン番号を指定することができる。

14 ガソリンおよびオイル

ガソリンは無鉛ガソリンに制限される（AVガス、航空機用燃料等は使用できない）。

付則17モトクロス基本仕様 [4]燃料、燃料／オイルの混合液／冷却水] (272頁)

15 車両検査

- 15-1 付則15モトクロス競技規則 [16]車両検査] (245頁)
- 15-2 車両検査認を受けていない車両は一切使用できない。
- 15-3 車両検査持ち込み台数
- 15-3-1 国際B級・レディースクラスは1ライダーにつき1台とする。
- 15-3-2 国際A級（IA1・IA2）は、スペアマシン（Tカー）の登録が認められる。
- 15-3-2-1 当該大会の参加申込み時、エントリー用紙に記載された車両以外の追加はできない。
- 15-3-2-2 スペアマシン（Tカー）を登録する場合、1台につき10,000円の登録費用を出場申

- 込時に支払うこと。
- 15-3-2-3 スペアマシン（Tカー）を使用する場合は、以下の時点まで変更することが認められ、競技運営団に申告しなければならない。
- 15-3-2-3-1 予選：レース開始予定時刻の10分前まで
- 15-3-2-3-2 決勝：ヒートⅠ、ヒートⅡのサイティングラップ開始前まで
- 15-3-2-4 赤旗中断の場合、スペアマシン（Tカー）との交換は認めない。
- 15-4 音量測定
- 15-4-1 希望者は車検長に申し出て許可を得ることにより、規定された時間内に音量測定を受けられる。
- 15-4-2 音量測定を受けなければならない対象の者は、規定された時間・場所において必ず受けなければならない。対象者が受けていない場合、競技会への参加は認められない。
- 15-4-3 競技監督は、いつでも音量測定を受ける対象者を選定し、音量測定を実施することができる。
- 15-4-4 競技中にサイレンサーを交換した場合（例：黒旗を提示された状況など）、パドックに戻らず車検場に直行し、交換前（故障）サイレンサーを車検長に提出し、許可を得てから、交換後サイレンサーの音量測定などの検査を受ける。
- 15-4-5 サイレンサーのマーキング
- 15-4-5-1 全クラスにおいて、音量測定で規定値に合格したサイレンサー（スペア含む）にマーキングをする。
- 15-4-5-2 国際B級・レディースクラスは、予選スタート前チェックにてマーキングし、予選終了後、マーキングされたサイレンサーのみを対象に、リザーブを含む決勝出走車両の音量測定を車両に取り付けた状態で行う。規定値に合格したサイレンサー（スペア含む）に別の色のマーキングをする。
- 15-4-5-3 国際A級は、第1戦は全車事前音量測定を行い、規定値に合格したサイレンサー（スペア含む）にマーキングをする。※第1戦が中止の場合、次大会で実施する。
- 15-4-5-4 国際A級は、全車事前音量測定を実施した大会以降は、ランダムに対象者を選定し、事前音量測定を行う。選定方法、対象者、人数は当該大会の審査委員会で決定する。
- 15-4-5-5 国際A級は、過去の音量測定を受けたマーキングの無いサイレンサーを使用する場合（例：初めて出場する者・初めて使用する新品のサイレンサーなど）は、事前音量測定を受けなければならない。

16 車両の変更

付則15モトクロス競技規則 [18] 車両ならびにマーキング部品の変更（245頁）による。

17 コースの下見

- 17-1 競技開始前（最初のクラスの公式練習開始）まで、昼休み時間内、競技終了後（最終クラスのレース終了後、バックマーシャルが通過した後）に限りコース内での下見を許可する。
- 17-1-1 主催者に認められた者・競技役員を除き、コース内で下見ができる者（コースに進入する者）は、MFJライセンス所持者のみとする。身体の前面に有効なMFJライセンスを装着しなければならない。
- 17-2 予選・決勝レースのインターバル（前レース終了後バックマーシャルが通過してから、タイムスケジュールに明記された次レース開始時刻までの間をさす）は、

当該競技会に出場しているライダーまたはピットクルーに限り、コース内での下見を許可する。

- 17-2-1 コース内に入る資格を有するライダーまたはピットクルーは、有効なMFJライセンスおよび当該競技会主催者から与えられたパス（またはリストバンド）を身体の前面に装着しなければならない。
- 17-3 如何なる場合においても、競技役員・主催者運営スタッフにコースからの退出を指示された場合は、速やかに退出しなければならない。
- 17-4 コースの下見をする際、レース進行の妨げになってはならない。
- 17-5 競技進行に弊害が生じたと主催者が判断した場合、または資格の無い者がコースに入った場合等は、主催者の権限により、下見を禁止する場合がある。

18 フリープラクティスおよび公式練習

- 18-1 全日本選手権シリーズが開催されるコースにおける競技会前日の練習走行は禁止される。
- 18-2 ライダーは、主催者が設けた公式練習に必ず参加しなければならない。
- 18-2-1 参加の定義：スタートラインにライダーが車両とともに並ぶこと。
- 18-2-2 公式練習で走行できる車両は、当該競技会に出場することを許可された車検合格済の車両のみとする。
- 18-3 スタート練習
タイムスケジュールの予選・決勝とも公式練習の開始直後スタート練習時間が別途設けられる。
※練習時間ならびに方法については、各主催者より公式通知にて公示され、それに従わなければならない。
- 18-4 公式練習中のピットクルーは指定された場所以外に進入してはいけない。

19 決勝レース出場資格

- 19-1 国際A級の決勝レース出場資格
- 19-1-1 公式予選通過者（予選通過人数は各大会特別規則および公式通知による）
※決勝進出者は、完走者のみ対象とする。
- 19-1-2 シードライダー
- 19-1-2-1 シードライダーの資格
- 19-1-2-1-1 第1戦は前年の全日本選手権ランキングIA1、IA2各1位～5位のライダー
- 19-1-2-1-2 第2戦以降は前戦までの最新暫定ランキングIA1、IA2各1位～5位のライダー
- 19-1-2-1-3 IA1でシード資格を得た者はIA1クラスのみ適用され、IA2で資格を得た者はIA2クラスのみ適用される。
- 19-1-2-1-4 シードライダーは予選の結果にかかわらず決勝への出場を保証される。
- 19-1-2-1-5 必ず公式練習および予選に出場していなければならない。
- 19-1-2-2 シードライダーのグリッド選択優先
- 19-1-2-2-1 シードライダーがシード権を行使した場合（予選不通過の場合）、シードライダーは、予選通過者の後にグリッドを選択する。グリッドの無いコースは安全を考慮した2列目スタートまたは競技監督の指示するその他の方法でスタートする。
- 19-1-2-2-2 何らかの理由によりスターティンググリッドが空いた場合、リザーブライダーがシードライダーよりも優先にグリッドを使用することができる（リザーブライダーの優先順は予選結果に基づく）。

2019年全日本モトクロス選手権大会特別規則

- 19-1-2-2-3 万一、リザーブライダー2名がグリッドに入り、なおかつグリッドが空いている状態の場合は、シード権を行使したライダーが最新暫定ランキングの上位順にグリッドを選択することができる。
- 19-1-2-2-4 シードライダーを加えた上で、決勝進出者とグリッド優先順位を最終的に決定する。
- 19-2 国際B級、レディースの決勝レース出場資格
- 19-2-1 公式予選通過者（予選通過人数は各大会特別規則および公式通知による）
※決勝進出者は、完走者のみ対象とする。
- 19-3 リザーブライダー（全クラス）
公式予選にて決勝レース出場資格を得られなかったライダーのうち、上位2名はリザーブライダーの権利を得る。
※リザーブライダーは各予選組の周回数が多く、トップタイムの早い組を優先に各組から1名ずつ、最大2名を選出するが、いずれも完走者でなければならない。
- 19-4 出場の定義：スタートラインにライダーが車両とともに並ぶこと。

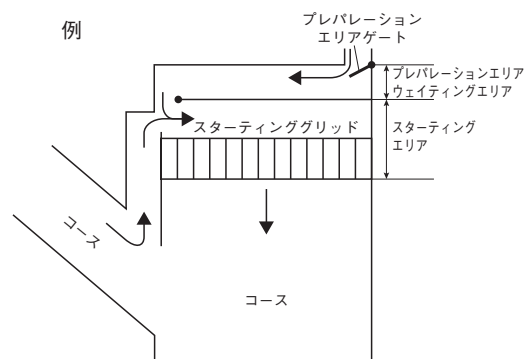
20 スタート

- 20-1 原則としてスタートの方法は、各部門ともスターティングマシンを使ったエンジンランニングスタートとする。またスターティングマシンを使用しないエンジンランニングスタートの際は、必ずヘルメット上部に左手を当てて待機し、スタート合図によりスタートすることとする。
- 20-2 予選スタートの手順
- 20-2-1 “予選レース開始予定時刻”とは、プログラムおよびタイムスケジュールに告知された時刻である。
- 20-2-2 当該クラスに出場するライダーがウェイティングエリアに集合する時刻は、予選レース開始予定時刻の10分前とする。
- 20-2-3 **予選レース開始予定時刻10分前（または参加者が揃った時点）**でウェイティングエリアより進行員の指示で第1ライダーがエンジン停止状態で押しながら、スターティングエリアへ移動する。
第1ライダーが動いた時点より遅れて来たライダーは最後尾からのグリッド整列となる（遅れたライダーの優先順位は到着した順番となる）。
- 20-2-4 最後尾のライダーが動いた時点でプレパレーションエリアのゲートは閉鎖され、ゲートの閉鎖に間に合わなかったライダーは、いかなる理由があっても予選に出場することはできない。
- 20-2-5 全ライダーがスターティンググリッドに着いた時点で、当該クラス出場ライダーおよび当該ライダーに登録されたピットクルーは、道具を使用せずに地ならしができる。
- 20-2-5-1 スターティンググリッドがコンクリートで舗装されている場合は、競技監督が許可した場合に限り道具の使用が認められる。
- 20-2-5-2 スターティンググリッドより前方のコース修復は一切認められない。また、自分のスタートエリア外から土等を搬入する行為は禁止する。違反した場合、当該ライダーに罰則が科せられる。
- 20-2-6 ライダーがスターティンググリッドに着いた後、コースがクリアであることを確認し、進行員はエンジン始動の合図をグリーンフラッグで出す。グリーンフラッグの提示時点で、ライダー、オフィシャル以外は速やかにスターティングエリアより退去しなければならない。
- 20-2-7 スターティンググリッド内で何らかのトラブルが発生した場合、当該ライダーに

- 登録されたピットクルー（1名）は、競技監督の許可を得て安全上スタートに支障の無い場所で作業することができる（スタートに支障の無い場所は、競技役員により指示される）。
- 20-2-8 1分間のウォーミングアップ後、15秒ボードが、15秒間提示される。
- 20-2-9 5秒ボードが提示された後、5～10秒以内にスタートとなる。
- 20-3 決勝スタートの手順
- 20-3-1 “決勝レース開始予定時刻”とは、サイティングラップを含むプログラムおよびタイムスケジュールに告知された時刻である。
- 20-3-2 リザーブライダーを含む決勝出場者（ライダー・車両）がウェイティングエリアに集合する時刻は、決勝レース開始予定時刻の10分前とする。
- 20-3-2-1 この時、ウェイティングエリア内では、予選順位または決勝ラインナップ順位によりグリッド選択順に整列される。
- 20-3-3 前クラスのスタート後から当該クラスのスタート時間10分前（集合時間）までの競技役員に指定された時間内に限り、当該クラス出場ライダーのみ、スターティングエリアに入り、道具を使わずにグリッドを整備することが認められる（決勝レースのみ）。
- 20-3-4 **決勝レース開始予定時刻10分前（または参加者が揃った時点）**でウェイティングエリアより進行員の指示で第1ライダーがエンジン停止状態で押しながら、スターティングエリアへ移動する。第1ライダーが動いた時点より遅れて来たライダーはリザーブ選手の前に最後尾より整列される（遅れたライダーの優先順位は到着した順番となる）。
- 20-3-5 最後尾のライダー（リザーブを含まない）が動いた時点でプレパレーションエリアへのゲートは閉鎖される。ゲート閉鎖に間に合わなかったライダーは、いかなる理由があっても決勝レースへ出場することは認められない。
- 20-3-6 全ライダーがスターティンググリッドに着いた後、コースがクリアであることを確認し、進行員はエンジン始動の合図をグリーンフラッグで出す。
- 20-3-7 最初のライダーがサイティングラップ開始の合図を受けた時点で、リザーブライダーは当該レースへの出走の権利を失うものとする。
- 20-3-8 進行員の合図によりサイティングラップが開始され、最後のライダーがサイティングラップ開始の合図を受けてから、当該クラスに出場しているライダーに登録されたピットクルーは、進行員の合図によりスターティンググリッドに入ることが許可され、道具を使用しないで地ならしができる。
- 20-3-8-1 スターティンググリッドがコンクリートで舗装されている場合は、競技監督が許可した場合に限り道具の使用が認められる。
- 20-3-8-2 スターティンググリッドより前方のコース修復は一切認められない。また、自分のスタートエリア外から土等を搬入する行為は禁止する。違反した場合、当該ライダーに罰則が科せられる。
- 20-3-9 最後にサイティングラップ開始の合図を受けたライダーの後にバックマーカー（マーシャル）が出走してから時間が計測され、公式通知にて明記されたサイティングラップ終了時間となるまでに、ライダー、オフィシャル以外は速やかにスターティングエリアより退去しなければならない。
- 20-3-10 サイティングラップ終了時間までスターティングエリアをピットエリアとし、当該ライダーへ登録されたピットクルー（1名）のみ、安全に走行するための作業は認められる。ただし、給油作業を行う場合は必ず主催者が指定した場所で行わなければならない。

2019年全日本モトクロス選手権大会特別規則

- 20-3-11 サイティングラップ終了時間後スターティンググリッド内で何らかのトラブルが発生した場合、当該ライダーに登録されたピットクルー（1名）は、競技監督の許可を得て安全上スタートに支障の無い場所で作業することができる（スタートに支障の無い場所は、競技役員により指示される）。
- 20-3-12 サイティングラップへの参加は任意とする。
- 20-3-13 サイティングラップの所要時間は制限され、各大会の公式通知で公示される。
- 20-3-14 サイティングラップ所要時間経過後、サイティングラップからスターティンググリッドに戻ってきていないライダーは、競技監督の判断により競技除外となる。
- 20-3-15 決勝出走全ライダーがスターティンググリッドに着き、コースクリアが確認された後、15秒ボードが15秒間提示される。
- 20-3-16 5秒ボードが提示された後、5～10秒以内にスタートとなる。
- 20-4 スタートエリア規制について
- 20-4-1 スタートエリア前（コース側）
オフィシャルおよびプレスを除き、いかなる者もこのエリアに入ることは認められない。
- 20-4-2 スタートエリア内（スターティンググリッド）に入れる資格者
- 20-4-2-1 大会主催者に認められた競技役員
- 20-4-2-2 競技役員の許可の下、出場するライダー（有効なMFJライセンス所持者）
- 20-4-2-3 競技役員の許可の下、20-4-2-2で出場を許可されているライダーに登録されたMFJピットクルーライセンス所持者
※1選手につき1名のみとする。
- 20-4-2-4 競技役員の許可の下、大会主催者に認められたプレス
- 20-4-2-5 競技役員の許可の下、有効なMFJピットクルーライセンスを所持するレーシングサービススタッフ
- 20-5 予選レースのスタート位置を選択する優先順位
- 20-5-1 国際A級／国際B級／レディース共通
付則16全日本モトクロス選手権大会特別規則 [10競技内容・10-2予選組分けについて] (254頁) に基づき決定する。
- 20-6 決勝レースのスタート位置を選択する優先順位
- 20-6-1 国際A級
両ヒート（第1、第2ヒート）ともそれぞれの予選組の周回数の多いトップタイムの早い組を優先とするスタートリストに基づき選択できる（決勝進出者はシードライダーを除き、完走者のみとする）。
- 20-6-2 国際B級／レディース
スタート位置を選択する優先順位は、予選順位に基づき決定される。
予選組の周回数の多いトップタイムの早い組を優先とするスタートリストに基づき選択できる（決勝進出者は、完走者のみとする）。
- 20-7 レース形式以外の予選方式が採用される場合がある。
- [10-1-4 タイムアタック方式による予選を参照]**



- 20-8 ウォーミングアップ
エンジンのウォーミングアップは主催者により指定された時間帯および場所
に限り、許可される。
- 20-9 ウォーミングアップ以降、スタート係によってスタートのためのエンジン始動の合
図が出された後はライダー、マシンに何らかの問題が発生しても競技は続行される。
- 20-10 予選・決勝におけるスタート位置の選択
決められた優先順位に従い、グリッドを選択するために、プレパレーションエリ
アから移動することができる。
一度スタート位置を選択し、グリッドに着いたものはそのスタート位置を変更す
ることはできない。

21 レース

- 21-1 レース中の遵守事項は、第3章競技会 [15競技参加者の遵守事項] (41頁) による。
- 21-2 ピットエリアおよびプレパレーションエリア・ウェイティングエリア内で当該ライ
ダーの車両整備などに従事できるピットクルーは、当該ライダーに登録されて
いるピットクルー2名以内に限られる。
- 21-3 レース中、サイレンサーまたはエキスパンションチャンバー等の部品が外れた、
または破損した場合は、競技役員より当該ライダーに対して黒旗およびゼッケン
を記したボードが提示される。提示されたライダーは速やかにピットインし、修
理の後、当該競技役員の許可を得て、再出走が認められる。
- 21-4 赤旗が提示された場合、再スタートまでの時間は、原則として「競技中」と解釈
される。

22 レース後の車両検査

付則15モトクロス競技規則 [28レース後の車両検査] (249頁) による。

- 22-1 レース終了後、入賞車両は定められた区域内に直ちに管理され、暫定結果発表後
20分間保管され、必要に応じて検査される。
- 22-2 上記車両は、必要に応じて車両検査および音量測定が実施され、規定を満たして
いない車両の当該ライダーは当該大会審査委員会により罰則が科せられる。

23 総合順位の決定方法

- 23-1 レースが2ヒートに分かれて行われる場合の総合順位の決定は、以下に記すと
おりとする。
- 23-1-1 1ヒート、2ヒートの合計得点が多い者。
- 23-1-2 上記23-1-1で決定できない場合は、2ヒート目の成績を優先する。

24 抗議

- 24-1 付則15モトクロス競技規則 [30抗議] (250頁) による。
- 24-2 抗議は、暫定結果発表後20分以内に当該ライダーおよびそのエントラント代表者
だけが行うことができる。

25 本規則の解釈

本規則および競技に関する疑義は、大会事務局宛に質疑申し立てできる。なお、この回答は大会審査委員会の決定を最終的なものとする。

26 本規則の施行

本規則は、2019年1月1日より施行とする。なお、本規則に示されていない事項は、付則15モトクロス競技規則・大会特別規則・公式通知による。

付則

モトクロス・オブ・ネイションズ日本代表選手選考規定について

日本代表選手選考委員会を設置する場合は以下に則る。

1) 選考委員会

選考委員会のメンバーはモトクロス委員長・モトクロス委員長が選任したMX委員・選手会・プレス代表・有識者（オブザーバー）・MFJ事務局で構成する。

なお、選考委員の関係者が選考対象となった場合、当該委員の代理を選考委員会が選出する。

2) 選手選考について

全日本選手権および海外で活躍中の選手も含めて選考する。また該当選手が負傷等の理由により出場が難しくなった場合補欠ライダーが出場する。

ただし日程等の関係から車両の変更ができない場合は同系列メーカーの選手を選考する。

3) 団長・監督の選任について

団長 MFJモトクロス委員会より選任される。

任務 日本チーム全体の統括。

監督 選考した選手の属するチーム監督または選考委員会より選任される。

任務 出場決定後の選手およびチームのマネジメント。

※団長が選出されない場合、監督が日本チーム全体を統括する。

4) トレーナー等の選任について

当該選手のチーム監督およびモトクロス・オブ・ネイションズ日本チーム監督の意見を参考に必要に応じて選任される場合がある。

5) 権限について

モトクロス・オブ・ネイションズチーム選抜に関する全ての権限はMFJモトクロス委員会およびモトクロス・オブ・ネイションズ選考委員会に委ねられる。

※なお、モトクロス・オブ・ネイションズ選考委員会は当該年度の第1回MFJモトクロス委員会前に組織され、MFJモトクロス委員会にて承認される。

モトクロス基本仕様



以下に規定する基本仕様は、モトクロス競技を行う上で必要とされる基本規則であり、モトクロスの全ての車両および競技会に適用される。

※カテゴリー別に必要とされる詳細な仕様に関しては、各カテゴリー別仕様が適用される。

用語の定義

改造＝オリジナル（車両公認時に装着されたもの）のパーツに対し切削、追加、研磨を行う行為

変更＝オリジナル（車両公認時に装着されたもの）のパーツまたは仕様を、他のパーツ・仕様置き換える行為

修理＝転倒などによりダメージを受けたパーツに対し、公認車両と同等の機能に回復させる行為。溶接または接着剤により公認車両と同じ材質の部材を追加することのみ許可される。

切削、研磨（塗装および表面処理を除く）をすることは許可されない。

材質＝「鉄、アルミニウム、マグネシウム、カーボンなど」の分類を指し、製造方法まで規制するものではない。各材質は、各々の材質を主成分としたものである。材質については、必要に応じて製造方法も併記して規制の運用を行う。

素材＝材質と製造方法を含む

1 カテゴリーとクラス

- 1-1 レーサークラス
レース専用生産された車両
- 1-2 スポーツプロダクション
市販レーサーを除く一般市販車をベースとしてレース用に改造された車両
- 1-3 クラスは以下のとおりとする。

クラス	排気量		ライセンス ※①							最多 気筒数	最多変 速段数
	2ストローク	4ストローク	MXIA	MXIB	MXNA	MXNB	MXJ	PC	他		
チャイルドクロス (承認50cc)	50ccまで	50ccまで	×	×	×	×	○	○	※②	1	—
ジュニア65 (承認)	49ccを超え65ccまで	49ccを超え110ccまで	×	×	×	×	○	○		1	—
85 ※③	65ccを超え85ccまで	85ccを超え150ccまで	○	○	○	○	○	×		1	6
レディース (85cc)	65ccを超え85ccまで	85ccを超え150ccまで	○	○	○	○	○	×	女性	1	6
2	100ccを超え125ccまで	175ccを超え250ccまで	○	○	○	○	×	×		1	6
1	175ccを超え250ccまで	290ccを超え450ccまで	○	○	○	○	×	×		1	6
OPEN	100ccを超え125ccまで 175ccを超え250ccまで	175ccを超え250ccまで 290ccを超え450ccまで	○	○	○	○	×	×		1	6

※① 略称…MXIA (国際A級)、MXIB (国際B級)、MXNA (国内A級)、MXNB (国内B級)、MXJ (ジュニア)

※② チャイルドクロス (承認50cc) は小学校3年生以下のMXジュニアライセンスまたはPCライセンス所持者が参加対象

※③ ジュニアクロス (ジュニア85) は、MXJライセンス所持者のみ参加対象

2ストローク150ccで公認申請があった車両は、MFJに認められた場合「モトクロス特別公認車両」として「1クラス」、「オープンクラス」への出場が認められる。

2 排気量の算出方法

- 2-1 総排気量は、シリンダーの容積を測定するのに用いられる幾何学公式に従って計算される。すなわち直径はボアによって表され、高さはピストンがその最上部から最下部まで移動するのに占めるスペースで表される。
- 2-2 公式
 総排気量 = $(D^2 \times 3.1416 \times C \div 4) \times \text{気筒数}$
 D = ボア C = ストローク 単位 = cm 小数点以下4桁で切り捨て
- 2-3 測定の際には、ボアに50 μ mまでの許容誤差が認められる。この許容誤差を考慮しても排気量が当該クラスのリミットを超える場合、エンジンが冷めた状態で再測定が1/100mmのリミットまで行われる。
- 2-4 シリンダーのボアが真円でない場合、断面積を測定し、計算することとする。
- 2-5 全てのカテゴリーにおいて、スーパーチャージは禁止される。

3 一般的なアイテム

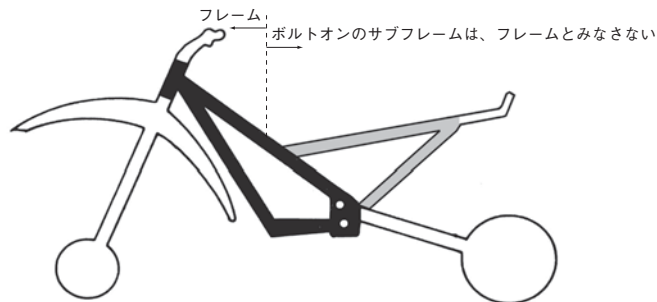
3-1 材質

- 3-1-1 フレーム、フロントフォーク、ハンドルバー、スイングアームスピンドル、およびホイールスピンドルにチタニウムを使用することは禁止される。ホイールスピンドルに関しては、軽合金の使用も禁止される。チタニウム合金製のナットとボルトの使用は許可される。
- 3-1-2 フロント・リヤマッドガード（フェンダー）、サイドカバー（サイドゼッケンプレートを含む）、ラジエーターシュラウド、フロントゼッケンプレートは、材質を問わず、破損や亀裂等が起こった場合でも、先端が鋭利、または、エッジ状にならない、「柔軟なもの」でなければならない。

3-2 フレームの定義

- 3-2-1 フレームとは下図で示すとおり、エンジンが取り付けられている部分を中心にステアリング取り付け部分とリヤサスペンションの取り付け部を含む構造全体をいう。

フレームの基本骨格



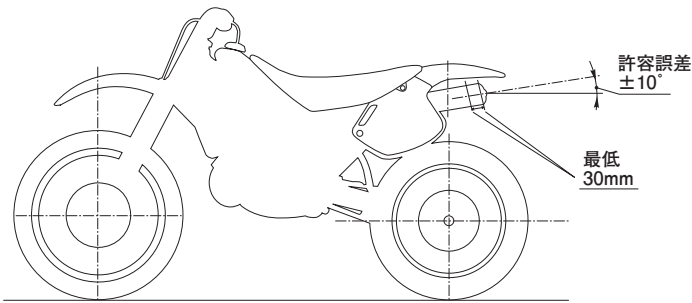
- 3-2-2 シートを取り付けするためのサブフレームは、フレーム本体に溶接されている場合はフレームとみなし、ボルトオン（脱着可能）のものはフレームとみなさない。

3-3 スタート装置

スタート装置は義務づけられる。

3-4 エキゾーストパイプ

- 3-4-1 エキゾーストパイプとサイレンサーは、音量規制に関する必要条件をすべて満たさなくてはならない。
- 3-4-2 エキゾーストパイプの先端は、最低30mmにわたってモーターサイクルの中心軸と水平かつ平行でなくてはならない（許容誤差 $\pm 10^\circ$ ）。またその先端は5mm以上サイレンサー本体より突出してはならない。全ての鋭利な部分は最低半径2mm以上で丸みを帯びさせていなければならない。（下図参照）
- 3-4-3 排気ガスは後方に排出しなければならないが、ほこりを立てたり、タイヤやブレーキを汚したり、またパッセンジャーや他のライダーに迷惑をかけるような放出の仕方をしてはならない。後続ライダーに迷惑をかけないようにするために、オイルの飛散を防ぐ措置を施さなくてはならない。
- 3-4-4 エキゾーストパイプの後端は、リヤタイヤの垂直接線より後ろにあってはならない。



3-5 スプロケットガードおよびチェーンガイド

- 3-5-1 身体の一部が挟まれないように、フロントおよびリヤにスプロケットガードを装備しなければならない。
- 3-5-2 スプロケットガードの形状および材質は自由とするが、衝撃等で容易に破損しない材質のものを使用し、チェーンとスプロケットの間にライダーの手足等が巻き込まれない形状のもので、先端がエッジ状に尖っていないこと。溶接またはボルト等で固定し、容易に脱落しない構造で取り付けられていなければならない。
- 3-5-3 チェーンガイドを装備した車両で、位置や形状がリヤスプロケットガードの役割をはたしている場合は、チェーンガイドがリヤスプロケットガードを兼ねてもよい。

3-6 ハンドルバー

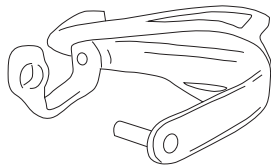
- 3-6-1 ハンドルバーの幅は、600mm以上850mm以下とする（269頁図A参照）。
- 3-6-2 ハンドルバーのクロスバー上には保護パッドを取り付けなくてはならない。クロスバーがない場合、ハンドルバーの中央にハンドルバークランプを広くカバーするパッドを取り付けなくてはならない。
- 3-6-3 ハンドルバーの先端が露出される場合は、固形物質を詰めるか、ゴムでカバーされていなければならない。

モトクロス基本仕様

- 3-6-4 ハンドルを最大にきった時にハンドルバー（レバー類含む）とタンクの間で最低30mmのすき間を設けるためにハンドルストッパー（ステアリングダンパー以外のもの）を、取り付けなくてはならない。
- 3-6-5 ハンドルバークランプは、ハンドルバーが折れやすい部分ができないように、丸みをつけて製作しなくてはならない。
- 3-6-6 ハンドプロテクターが使用される場合には、非粉碎材質の樹脂製でなくてはならない。
- 3-6-6-1 ハンドルバー先端に固定される形状のものは使用できない。
- 3-6-6-2 金属製材質のもの（樹脂製ガードの内側に金属製材質の支柱で全面が囲われている形状のものを含む）は使用できない。

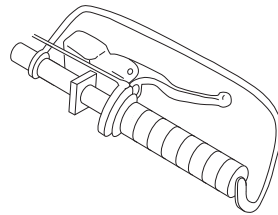
<使用できない例>

×



バーエンドに固定される形状

×

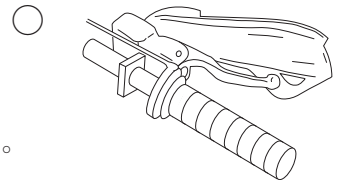


金属製材質の支柱で囲われている形状

<使用可能例>

バーエンドに固定されず、非粉碎樹脂であり、金属製材質等でハンドルが囲われていない形状

- 3-6-7 軽合金ハンドルバーの溶接による補修は禁止される。



3-7 コントロールレバー

- 3-7-1 すべてのハンドルバーレバー（クラッチ、ブレーキなど）は、原則として先端がボール状（このボールの直径は最低19mmとする）となっていないとてはならない。このボールは平らでもよいが、どのような場合においても先端は丸められなくてはならない（平らな部分の厚みは最低14mmとする）。この先端部分は常時固定されたものとし、レバーと完全に一体となっていないとてはならない（269頁図A参照）。
- 3-7-2 コントロールレバー（フットレバーおよびハンドレバー）は、それぞれ別個のピボットに設けられなくてはならない。
- 3-7-3 ブレーキレバーがフットレストの軸に設けられる場合、どのような状況においても作動できなくてはならない。例えば、フットレストが曲がった、あるいは変形したというような状況においても作動できなくてはならない。

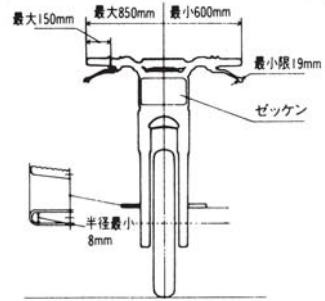
3-8 スロットルコントロール

- 3-8-1 スロットルコントロールは、手を離れた時に自動的に閉じるものでなくてはならない。
- 3-8-2 モーターサイクルには有効なイグニッションキルスイッチまたはボタンがハンドルバーの右か左（ハンドルグリップを握って届く位置）に設けられなくてはならない。このスイッチは始動しているエンジンを停止できなくてはならない。

3-9 フットレスト

- 3-9-1 フットレストの先端は最低半径8mm以上の曲面でなければならない（下記図A参照）。
- 3-9-2 フットレストは折りたたみ式でもよいが、この場合は自動的に元の位置に戻る仕組みになっていなくてはならない。
- 3-9-3 フットレストが折りたたみ式でない場合、およびゴムのカバーを装着していない場合は、その先端を最低半径8mm以上の球状に丸められていなくてはならない。
- 3-9-4 危険防止のため、フットレスト先端の丸められている部分のRどまりの範囲（下図①）において、山の先端のRは1mm以上とし、その厚みは1mm以上とする。

図A



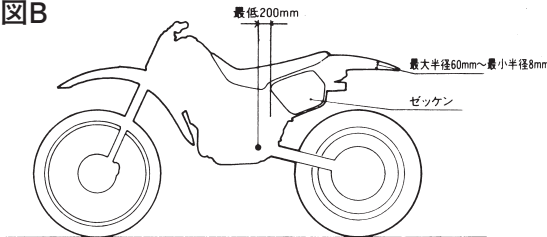
3-10 ブレーキ

すべてのモーターサイクルは、最低2つの効果的なブレーキ（各ホイールにひとつ）がなくてはならず、これは独立してホイールと同心的に作動しなくてはならない。

3-11 マッドガードおよびホイールプロテクション

- 3-11-1 マッドガードはタイヤの両側方に張り出していなくてはならない。
- 3-11-2 マッドガードの後端は丸められていなくてはならず、この丸め方は最低半径8mm以上60mm以内でなければならない（下記図B参照）。
- 3-11-3 キャストホイール、または溶接されたホイールが使用される場合には、頑丈なディスクでスポークを覆う形でプロテクションが施されなくてはならない。

図B



技術規則

3-12 フェアリング

フェアリング（空気整流効果のあるもの）の装着は禁止される。

3-13 ホイール

- 3-13-1 ホイール（リム、カラー、スポーク、ハブ含む）の交換・変更は認められる。ただし、国際A級を除き、公認車両のホイール本体構造（例：スポーク、キャスト、

- モールド、リベット等)の変更は禁止する。
- 3-13-2 タイヤがリムから外れることを防ぐ為のビードストッパーの取付けは許可される。

3-14 モトクロスタイヤ

- 3-14-1 使用されるタイヤの種類に制限はない。
- 3-14-2 スクープまたはパドル（横断面に連続したリブを持つ）タイヤ、あるいは高さが195mm以上のラグ（ブロックの高さ）を持つタイヤの使用は禁止される。
- 3-14-3 外観および外面的な寸法は制限されない。
- 3-14-4 タイヤ表面に後から滑り止めスパイク、特殊チェーン等の装置を取りつけることは禁止される。

3-15 ナンバープレート

- 3-15-1 ナンバープレートの形は自由とするが、図1、図2（271頁）に規定されている通り、3-15-2-4、3-15-2-5、3-15-3-4の規則に従った3桁の数字が記載できるサイズでなければならない。最低寸法は、縦235mm以上×横285mm以上とする。
- 3-15-1-1 メッシュ地のプレートの使用は許可される。ただし、数字部にメッシュは使用できない。
- 3-15-1-2 数字は英国式を使用する。『1』は垂直の1本線、『7』は垂直線なしの単純な傾斜線。
- 3-15-2 フロントナンバープレート
- 垂直面から後方に向かって30°以内の角度で傾斜して固定されなくてはならない。ナンバープレートには数字の間に穴を開けてもよいが、いかなる場合においても、数字自体に穴を開けてはならない。
- 3-15-2-1 プレートは平面から50mm以上カーブ（突出）してはならない。また何かでカバーしたり、折り曲げたりしてはならない。
- 3-15-2-2 フロントナンバープレートには、以下が常に視認できる状態でなければならない。
- ①バックグラウンドの色（クラス別の色は3-15-10参照）
※反射しないつや消しであること
 - ②ライダーのゼッケン番号（クラスごとの文字色は3-15-10参照）
 - ③MFJまたは大会主催者から貼付指示されたロゴマーク（指定があった場合は装着義務付け）
- 3-15-2-3 バックグラウンドの色と数字は明確に読めるものでなければならない。また太陽光線の反射を避ける為に、つや消しでなければならない。
- 3-15-2-4 フロントゼッケン寸法
- 最低高：140mm以上／最低幅：70mm以上／数字の最低の太さ：25mm以上／数字間のスペース：15mm以上
- ※国際A級クラスのみ下記寸法が適用される
- 最低高：110mm以上／最低幅：65mm以上／数字の最低の太さ：22mm以上／数字間のスペース：2mm以上
- 3-15-2-5 85cc／150（F）cc車両フロントゼッケン寸法
- 最低高：120mm以上／最低幅：70mm以上／数字の最低の太さ：25mm以上／数字間のスペース：10mm以上
- 3-15-3 サイドナンバープレート
- サイドナンバープレートは、リヤホイールスピンドルを通る水平線より上に設け

られ、ナンバープレートの先端はライダーのフットレスト後方200mmのところを通る垂直線より後方に位置してはならない。(269頁図B参照) ナンバープレートは、はっきりと見えるように装着されなくてはならず、モーターサイクルの一部分や、シートに座ったライダー自身により隠れないようにしなくてはならない。

3-15-3-1

プレートの代わりに、ボディに同寸法のスペースをつや消し色でペイントするか、あるいは固定してもよい。

3-15-3-2

サイドナンバープレートには、以下が常に視認できる状態でなければならない。

- ①バックグラウンドの色（クラス別の色は3-15-10参照）
- ②ライダーのゼッケン番号（クラスごとの文字色は3-15-10参照）
- ③MFJまたは大会主催者から貼付指示されたロゴマーク（指定があった場合は装着義務付け）

3-15-3-3

バックグラウンドの色と数字は明確に読めるものでなければならない。また太陽光線の反射を避ける為に、つや消しでなければならない。

3-15-3-4

サイドゼッケン寸法

最低高：100mm以上／最低幅：70mm以上／数字の最低の太さ：25mm以上／数字間のスペース：15mm以上

※国際A級クラスのみ下記寸法が適用される

最低高：90mm以上／最低幅：65mm以上／数字の最低の太さ：22mm以上／数字間のスペース：2mm以上

3-15-4

ナンバープレートへの広告/フチどり（スポンサーマーク表示）

フロントおよびサイドナンバープレートへの広告（スポンサーマーク表示）は、数字の周囲10mm以上のスペースを除く上下のスペースに表示することが認められる。(図1、図2参照)

図1

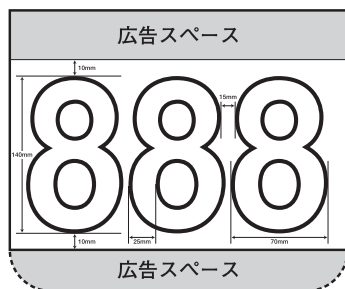
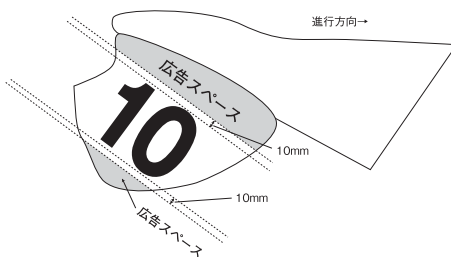


図2



3-15-5

ゼッケンの書体は、以下を参考とし、遠くからでも読みやすい書体でなければならない。

〈書体参考例〉

Futura Heavy

0123456789

Futura Heavy Italic

0123456789

Univers Bold

0123456789

Univers Bold Italic

0123456789

Oliver Med.

0123456789

Oliver Med. Italic

0123456789

Franklin Gothic

0123456789

Franklin Gothic Italic

0123456789

モトクロス基本仕様

- 3-15-6 “数字周囲のフチどり”は、下記条件の下、認められる。
- 3-15-6-1 “数字周囲のフチどり”の太さは10mm（1cm）以下でなければならない。
- 3-15-6-2 “数字周囲のフチどり”の色は、白または黒でなければならない。
- 3-15-6-3 “数字周囲のフチどり”は、反射を避ける為、艶消しでなければならない。
- 3-15-6-4 “数字周囲のフチどり”は、実線のみとし、如何なる文字・デザイン等が表示されてはならない。
- 3-15-7 正規のナンバーと混同する恐れのあるその他のナンバープレート、またはマーキングは競技会の開始前にすべて取り外されなくてはならない。
- 3-15-8 当該競技会の車検長または計時長よりゼッケンの数字が識別しにくい事が報告された場合、当該競技会競技監督より、当該選手へ修正が指示され、これに従わなければならない。
- 3-15-9 ポイントリーダーズゼッケン
- 3-15-9-1 全日本IA1クラス、IA2クラスの暫定ランキング1位の者は、ポイントリーダーズゼッケンを装着しなければならない。（第1戦は、前年度IA1シリーズチャンピオンとする）。
- 3-15-9-2 ポイントリーダーズゼッケンは、赤地に白文字とする。
- 3-15-10 ナンバープレートの色
ナンバープレートの地色および数字の色は下記のとおりとする。
- | | | | |
|-----------------|--------|-------------|--------|
| チャイルドクロス(承認) | 白地に赤文字 | ジュニア65 (承認) | 緑地に白文字 |
| ジュニアクロス(ジュニア85) | 赤地に白文字 | レディース | 白地に黒文字 |
| 国内B級 | 白地に黒文字 | 国内A級 | 黄地に黒文字 |
| 国際B級 | 紺地に白文字 | IA1 (国際A級) | 白地に黒文字 |
| | | IA2 (国際A級) | 黒地に白文字 |
- その他、ナンバープレートの地色および数字の色について、モーターサイクルのクラスや競技の形式などによって変わる場合があり、その場合は大会特別規則によって示される。

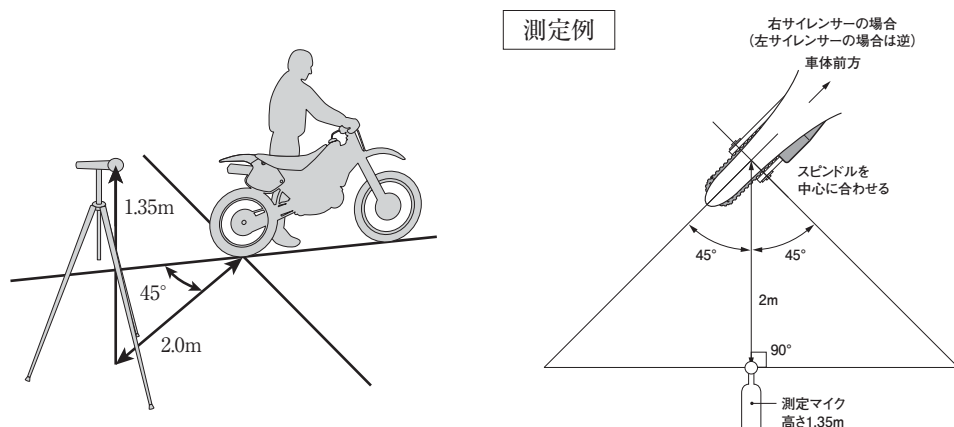
4 燃料、燃料／オイルの混合液／冷却水

- 4-1 すべての車両にはMFJの定める無鉛ガソリンを使用しなくてはならない（AVガス・航空機用燃料の使用は禁止される）。
- 4-2 競技に使用できるガソリン
競技に使用できるガソリンは下記の項目のすべてに合致していなくてはならない。
- 4-2-1 競技に使用できるガソリンとは一般公道用の市販車に供するために通常のガソリンスタンドにて購入できるもの、あるいはMFJ公認サーキットのガソリンスタンドにて購入できるガソリンとする。
- 4-2-2 競技に使用できるガソリンは下記のMFJの定める仕様（無鉛ガソリン）に制限される。
- 4-2-2-1 鉛は含有されていないこと。
- 4-2-2-2 リサーチオクタン価が101.0（RON）以下、モーターオクタン価が88.0（MON）以下であること。
- 4-2-2-3 密度は15℃において0.720g/ml～0.783g/mlであること。
3.0%以下のアルコール（燃料製造中に混入されているものに限る）については認められる。

- 4-2-3 競技に使用できるガソリンには販売時に混入されている以外のいかなるものも添加されてはならない。ただし一般に販売されているスタンダードの潤滑油については認められる。メタノールは検出されないこと。
- 4-2-4 水冷エンジンの冷却水は、水もしくは一般市販されている冷却液に限られる。
- 4-3 大会特別規則（全日本モトクロス特別規則等）により、ガソリンの銘柄および供給方法が指定される場合、それに従わなくてはならない。

5 音量規制

- 5-1 すべての車両の音量測定は、「2mMAX方式」で行う。
- 5-2 エキゾーストパイプとサイレンサーは、音量規制に関する必要条件をすべて満たさなくてはならない。
- 5-3 2mMAX方式
- 5-3-1 2mMAX方式について
2mMAX法は、フル加速状態の車両から発せられる音響パワーレベル (L_{WA}) と高い相関があり、停止状態で急速に最大回転数まで運転したときの最大音圧レベルを測定するものである。
- 5-3-2 音量計の準備
- 5-3-2-1 マイクロホンにウィンドスクリーンを取り付ける。
- 5-3-2-2 A特性（周波数補正回路A）に設定する。
- 5-3-2-3 時間重み特性（時定数）をFASTに設定する。
- 5-3-2-4 騒音計の測定レンジの最大値を130dB/Aとする。
- 5-3-2-5 騒音レベルの最大値L-MAXを表示できるモードに設定。
- 5-3-3 騒音計および車両のセットアップ
- 5-3-3-1 マイクロホンは、三脚により水平に固定する
- 5-3-3-2 マイクロホンは、車両の後輪中心からエキゾースト側の斜め45度後方2m、かつ高さは地上から1.35mのところに設置する。



- 5-3-3-3 サイレンサーが1本を超えるエンジンの音量計測は、いずれか一方のエキゾーストパイプの先端で測定される。（必要に応じて両方の先端で測定する）
- 5-3-3-4 やわらかな土上で計測することが推奨される。（例えば、草の上、細かな砂利の上等）
止むを得ず、アスファルト等固い路面上で測定する場合は、その会場における許容誤差が考慮される。

モトクロス基本仕様

- 5-3-3-5 計測中の車両の周囲5mの音量は90dB/A以下であること。
- 5-3-3-6 車両から10m以内に音を反射する障害物があってはならない。
- 5-3-4 測定方法
- 5-3-4-1 計測は、スタンドを使用せず、原則ニュートラルでエンジンが温まった状態で行う。ニュートラルでの計測が実走行での最大回転数と異なる場合は、実走行と同様になるギヤポジションで測定する場合もある。
- 5-3-4-2 車検員はサイレンサーの先端とマイクロホンの間に立つてはならない。
- 5-3-4-3 測定員は耳栓を使用すること（ヘッドセットまたは、耳栓）。
- 5-3-4-4 測定は当該大会の車検担当競技役員が行なう。測定中、競技役員の行為によって発生した故障、損害に対して競技役員はいっさいの責任を負わない(45頁29-3参照)。
- 5-3-4-5 エンジンの最大回転数を意図的に下げるという不正をしてはならない。
例：CDI / ECUプログラム切換えスイッチの使用等
※測定時、エンジン回転数が明らかに低い場合、回転計でエンジン最大回転数を測定する場合がある。
※音量測定は走行時と同一のモードで計測されなければならない。
※スイッチ等でモード切替えが可能な車両は、車検長から指示があった場合は、すべてのモードで測定を受けなければならない。
- 5-3-4-6 アイドリング状態からスロットルを0.2秒～0.5秒の間に全開にし、Revリミット状態を1～2秒保持してすぐに手を離す。
- 5-3-4-7 スロットル急開でスムーズに回転が上昇しない場合には、回転をアイドルからやや上げてから急開する。
- 5-3-5 判定方法
- 5-3-5-1 測定は、1車両に対して3回までとし、測定値が1回でも規制値をクリアできれば合格とする。（1回目でクリアされた場合は1回の測定のみ）
アフターバーンが発生しても測定回数3回までの中でカウントする。
- 5-3-5-2 3回とも規制値をクリアできなかった場合は、当該サイレンサーの使用は認められない。
- 5-3-6 音量規制値
- 5-3-6-1 すべての公認競技会で開催されるクラスの音量規制値は最大で114dB/A以下とする。（2mMAX方式）
- 5-3-6-2 測定値の小数点以下切捨ては行わない。
- 5-3-6-3 レース後の最終検査においては、+1dB/Aの許容誤差が認められる。
- 5-3-6-4 音量測定時の外気温による許容誤差は考慮されない。

6 テレメトリー

- 6-1 動いているモーターサイクルへ情報を伝える、または動いているモーターサイクルから情報を得ることは禁止される。
- 6-2 マシンには、公式シグナリング・デバイスの搭載が必要とされる可能性もある。
- 6-3 自動ラップ計時デバイスは“テレメトリー”とはみなされない。
- 6-4 自動ラップ計時デバイスは、公式計時方式、および装備を妨げてはならない。

7 車両重量

クラス	エンジン排気量			最低車両重量 (半乾燥)
65cc	65cc まで		2st	53kg
85cc	65cc を超え	85cc まで	2st	63kg
	100cc を超え	150cc まで	4st	71kg
85cc (Large Wheels)	65cc を超え	85cc まで	2st	65kg
	100cc を超え	150cc まで	4st	73kg
1	175cc を超え	250cc まで	2st	98kg
	290cc を超え	450cc まで	4st	99kg
2	100cc を超え	125cc まで	2st	88kg
	175cc を超え	250cc まで	4st	95kg

8 本規則の施行

本規則は2019年1月1日より施行する。

国内モトクロス技術仕様



国際A級を除く、MFJ公認競技会対象クラス（国際B級、国内A級、国内B級、ジュニアクロス、レディースクラス）は「付則17 モトクロス基本仕様」に加えて「付則18 国内モトクロスの仕様」も適用される。当該クラスは、参加者のコストを抑制、安全性の保持、更に公平性を維持しながらハイレベルなレースを目指し全ての参加者が充足感を得られるレースとすることを基本理念とする。

※承認格式クラス（ジュニア65等）の規則は主催者により、適用される場合がある。

1 クラス区分

クラス	排気量		ライセンス ※①						最多気筒数	最多変速段数
	2ストローク	4ストローク	MXIB	MXNA	MXNB	MXJ	PC	他		
チャイルドクロス (承認50cc)	50ccまで	50ccまで	×	×	×	○	○	※②	1	—
ジュニア65 (承認)	49ccを超え65ccまで	49ccを超え110ccまで	×	×	×	○	○		1	—
85 ※③	65ccを超え85ccまで	85ccを超え150ccまで	○	○	○	○	×		1	6
レディース (85cc)	65ccを超え85ccまで	85ccを超え150ccまで	○	○	○	○	×	女性	1	6
2	100ccを超え125ccまで	175ccを超え250ccまで	○	○	○	×	×		1	6
1	175ccを超え250ccまで	290ccを超え450ccまで	○	○	○	×	×		1	6
OPEN	100ccを超え125ccまで 175ccを超え250ccまで	175ccを超え250ccまで 290ccを超え450ccまで	○	○	○	×	×		1	6

※① 略称…MXIB（国際B級）、MXNA（国内A級）、MXNB（国内B級）、MXJ（ジュニア）

※② チャイルドクロス（承認50cc）は小学校3年生以下のMXジュニアライセンスまたはPCライセンス所持者が参加対象

※③ ジュニアクロス（ジュニア85）は、MXJライセンス所持者のみ参加対象

2ストローク150ccで公認申請があった車両は、MFJに認められた場合「モトクロス特別公認車両」として“1クラス”、“オープンクラス”への出場が認められる。

2 出場車両

- 2-1 国際B級、国内A級、国内B級、ジュニア、レディース
車両はスポーツ専用市販車または一般市販車としMFJが公認したもの。
- 2-2 車両規則
車両は国内競技規則および付則17モトクロス基本仕様、付則18国内モトクロスの仕様に表示されているすべての条件に適合していること。

3 車両重量

3-1 各クラスの最低車両重量は半乾燥重量で下記のとおりとする。

クラス	エンジン排気量			最低車両重量 (半乾燥)
65cc	65cc まで		2st	53kg
85cc	65cc を超え	85cc まで	2st	63kg
	100cc を超え	150cc まで	4st	71kg
85cc (Large Wheels)	65cc を超え	85cc まで	2st	65kg
	100cc を超え	150cc まで	4st	73kg
1	175cc を超え	250cc まで	2st	98kg
	290cc を超え	450cc まで	4st	99kg
2	100cc を超え	125cc まで	2st	88kg
	175cc を超え	250cc まで	4st	95kg

3-2 半乾燥重量とは走行可能な状態から燃料を抜いた値とする。

3-3 ダミーウエイトによる車重の調整は認められない。

3-4 レース後の計測においては1%の許容誤差が許可される。

4 音量

4-1 すべての車両の音量測定は、「2mMAX方式」で行う。

4-2 すべての公認競技会で開催されるクラスの音量規制値は、最大で114dB/A以下とする。

5 互換性

5-1 フレーム打刻型式とエンジン打刻型式のいずれも同一モデル内で、一切の追加工無しで単品、またはアッセンブリーで組み付け可能な部品については相互に互換が許可される。

5-2 下記の部品は同一メーカーかつ公認車両同士で相互に互換性があれば流用することが許可される。

5-2-1 ミッションアッセンブリーまたは単品

5-2-2 フロントフォークアッセンブリーまたは単品でボルトオンで取り付けられるもの

5-2-3 リヤサスペンションユニットおよび、リヤサスペンションリンケージ部品でボルトオンで取り付けられるもの

5-2-4 リヤフォーク (スイングアーム・リヤアーム) アッセンブリーまたは単品

5-2-5 キャブレター

5-2-6 スロットルボディ

5-2-7 インジェクター

5-2-8 燃料ポンプおよびプレッシャーレギュレーター

5-2-9 シリンダーコンプリート

5-2-10 シリンダーヘッドコンプリート

5-2-11 ピストンおよびピストンリング

5-2-12 ボルトオンタイプのサブフレーム

6 燃料

6-1 燃料はMFJが定める無鉛ガソリンを使用しなければならない。

付則17モトクロス基本仕様 [4]燃料、燃料/オイルの混合液/冷却水] (272頁)

- 6-2 大会特別規則（全日本モトクロス特別規則等）により、ガソリンの銘柄および供給方法が指定される場合、それに従わなくてはならない。

7 マシン仕様

以下に明記されていない全ての部品は、MFJが公認した車両に取り付けられた部品からの「変更（オリジナルのパーツまたは仕様を、他のパーツ・仕様に置き換える行為）」、「改造（オリジナルのパーツに対して切削、追加、研磨を行う行為）」は認められない。

部品が破損した場合の修理、ならびに当該車両メーカーの販売する公認車両と同一部品との交換は認められる。

また、互換性が認められる部品は、[[5]互換性]（277頁）の条項に従って変更することが許可される。

7-1 下記部品は改造、変更が許可される

- 7-1-1 ホイール／タイヤ／スプロケット／ドライブチェーン
- 7-1-1-1 ホイール（リム、カラー、スポーク、ハブ含む）
ただし、付則17モトクロス基本仕様 [[3-13]ホイール]（269頁）に基づき、ホイールの本体構造は公認車両と同一でなければならない。
- 7-1-1-2 タイヤ
- 7-1-1-3 スプロケット
ドライブ（エンジン）スプロケットおよびドリブン（リヤ）スプロケットの変更は許可される。ただし、取付構造は公認車両と同一でなければならない。
使用できる材質は、鉄またはアルミ合金製のものに限定される。
- 7-1-1-4 ドライブチェーン
ドライブチェーンの変更は許可される。ただし、サイズおよび材質は、公認車両に装備されたものと同一でなければならない。
- 7-1-1-5 その他詳細については付則17モトクロス基本仕様 [[3-13]ホイール]（269頁）、[[3-14]モトクロスタイヤ]（270頁）を参照。
- 7-1-2 ブレーキ
- 7-1-2-1 ブレーキディスク
ブレーキディスクの変更は許可される。（公認車両に装備されたものとの形状変更、大きさの変更も可能）ただし、ディスクの取り付け位置および材質は公認車両と同一でなければならない。
- 7-1-2-2 油圧ブレーキライン
- 7-1-2-3 ブレーキパッド
- 7-1-2-4 ブレーキディスクカバー
- 7-1-2-5 ブレーキキャリパー
ブレーキキャリパー本体の改造および変更は認められない。
ピンスライドタイプのキャリパーブラケットに限り変更が許可される。
ただし、ブラケットの取り付け位置および材質は公認車両と同一でなければならない。
- 7-1-2-6 その他詳細については付則17モトクロス基本仕様 [[3-10]ブレーキ]（269頁）による。
- 7-1-3 ハンドルバー／ハンドコントロール／レバー類
- 7-1-3-1 ハンドルバー

ハンドルバーとハンドコントロール（レバー・スイッチ含む）の改造・変更は許可される。ただし、エンジンキルスイッチはハンドルグリップを握った位置で、指の届く所に設置しなければならない。

- 7-1-3-2 ハンドルグリップ
- 7-1-3-3 ケーブル（クラッチ、スロットル）
- 7-1-3-4 ブレーキレバー、クラッチブラケット、クラッチレバー
- 7-1-3-5 その他詳細については付則17モトクロス基本仕様 [3-6]ハンドルバー] (267頁)・[3-7]コントロールレバー]・[3-8]スロットルコントロール] (268頁)」による。
- 7-1-4 シート
- 7-1-4-1 シートの改造および変更が許可される。ただし、公認車両に改造なしで取付けられること。
- 7-1-5 フロント・リヤマッドガード（フェンダー）／サイドカバー（ゼッケンプレートを含む）／ラジエーターシュラウド
- 7-1-5-1 フロント・リヤマッドガード（フェンダー）／サイドカバー（ゼッケンプレートを含む）／ラジエーターシュラウドの変更は許可される。ただし、基本的な外形形状は公認車両に装備されたものと同形状でなければならない。材質の変更は許可されるが、カーボンファイバーは使用できない。
- 7-1-5-2 その他詳細については付則17モトクロス基本仕様 [3-11]マッドガードおよびホイールプロテクション] (269頁)」による。
- 7-1-6 エキゾーストシステム
- 7-1-6-1 エキゾーストパイプおよびサイレンサーの変更は許可される（材質、配置の変更も可能）。ただし、各クラスの音量規制に関する必要条件をすべて満たさなければならない。
- 7-1-6-2 その他詳細については付則17モトクロス基本仕様 [3-4]エキゾーストパイプ] (267頁) による。
- 7-1-7 スプロケットカバー
- 7-1-7-1 公認車両に装着されたスプロケットカバーと同等の機能（強度、保護範囲）を有するものが必ず装着されていなければならない。材質は指定されない。
- 7-1-8 ボルト、ナット類
- 7-1-8-1 ボルト、ナット、ワッシャーの変更は許可される。ただし、材質は公認車両と同一でなければならない。
- 7-1-9 フットレスト、ブレーキペダル、チェンジペダル
- 7-1-9-1 フットレスト（ブラケット含む）・ブレーキペダル・チェンジペダルの改造、変更は許可される。ただし、フットブラケットの取付け位置は、公認車両と同一でなければならない。
- 7-1-9-2 フットレストブラケット取付強度を増す為に行う、公認車両のブラケット取付部への溶接による補強は認められる。
- 7-1-9-3 その他詳細については付則17モトクロス基本仕様 [3-9]フットレスト] (269頁) による。
- 7-1-10 スパークプラグ
- 7-1-10-1 スパークプラグおよびプラグキャップ、ハイテンションコードの変更は許可される。
- 7-1-11 オイル、フルード類
- 7-1-11-1 エンジンオイル、ミッションオイル、ブレーキフルード、サスペンションオイル、グリス類はどのようなものでも使用できる。

国内モトクロス技術仕様

- 7-1-12 ガスケット類
- 7-1-12-1 ガスケットの変更は許可される（材質の変更も可能）。
- 7-1-12-2 シリンダーヘッドガスケットおよびシリンダーベースガスケットの厚さ変更による、圧縮比の変更は許可される。
- 7-1-13 塗装およびデカール
- 7-1-13-1 車体およびエンジンの色は自由とするが、ナンバープレート部は、付則17モトクロス基本仕様 [3-15]ナンバープレート] (270頁) を守らなければならない。
- 7-1-14 チェーンガイド
- 7-1-14-1 チェーンガイドの改造、変更、追加は許可される。
- 7-1-15 フロントフォークおよびフロントフォークブラケット
- 7-1-15-1 フロントフォークスプリングおよびカラーの改造、変更が許可される。
- 7-1-15-2 フロントフォークブラケット（アッパーブラケットおよびアンダーブラケットアッセンブリー）は、ハンドルバーの変更時を含め改造、変更が許可される。
- 7-1-16 リヤサスペンションスプリング
- 7-1-16-1 スプリングの改造、変更およびカラーの追加は許可される。ただし、公認車両に装備されたリヤサスペンションに改造なしで取付けられなければならない。
- 7-1-17 ホールショットデバイス
- 7-1-17-1 ホールショットデバイスが装備されていない公認車両に、ホールショットデバイスを追加（フロントおよびリヤ）することが許可される。ただし、ホールショットデバイスの追加に伴う、サスペンションおよびリンク機構等の改造、変更は認められない。
- 7-1-17-2 フロントフォークカバーの改造、変更が許可される。ただし、公認車両と同じ位置に取り付けられなければならない。
- 7-1-18 フューエルコック
- 7-1-18-1 フューエルコックの変更が許可される。ただし、公認車両に装備された燃料タンクに改造なしで取付けられなければならない。
- 7-1-19 フューエルホースおよびコネクター
- 7-1-19-1 フェーエルホースおよびコネクター（クイックタイプ含む）の変更が許可される。
- 7-1-20 フューエルベントライン
- 7-1-20-1 フューエルベントラインの改造および変更が許可される。
- 7-1-21 エレメントおよびフィルター
- 7-1-21-1 エアフィルターエレメント、オイルエレメント、フューエルフィルターの変更が許可される。
- 7-1-21-2 後付けのフューエルエレメントの追加が許可される。
- 7-1-22 樹脂製のジェネレーターカバー
- 7-1-22-1 ジェネレーターカバーの追加および変更が許可される。
- 7-1-23 キックレバー
- 7-1-23-1 キックレバーは改造または変更が許可される。ただし、公認車両と同じ位置および方法でキックシャフトに取り付けられなければならない。
- 7-1-24 クラッチ
- 7-1-24-1 BTL（バックトルクリミッター）の装備されていない車両へのBTLの追加およびBTL装備車両へのBTL機構なしクラッチの装備への変更が許可される。
- 7-1-24-2 自動遠心式クラッチへの変更も併せて認められる。
- 7-1-24-3 7-1-24-2のクラッチ機構変更を含め、下記クラッチ関係部品の改造および変更が

許可される。

- 7-1-24-3-1 クラッチバケット (アウター)
- 7-1-24-3-2 クラッチセンター(インナー)
- 7-1-24-3-3 フリクションプレート
- 7-1-24-3-4 フリクション (クラッチ) ディスク
- 7-1-24-3-5 クラッチスプリング (ワッシャー含む)
- 7-1-24-3-6 プライマリードライブ/ドリブンギヤー (ただし、ギアレシオは公認車両と同等でなければならない。)
- 7-1-24-3-7 プレッシャープレート
- 7-1-24-3-8 クラッチカバー
- 7-1-25 ワイヤハーネスおよびスイッチ類
- 7-1-25-1 ワイヤハーネスおよびスイッチ類の改造、変更および追加が許可される。

7-2 下記部品は一部において改造、変更が許可される

- 7-2-1 フレーム・サブフレーム
- 7-2-1-1 フレーム交換の場合は、公認車両と同一部品に限定される。フレームには製造メーカーの車両識別番号 (シャーシ・ナンバー) が刻印されていなければならない。ただし、止むを得ず車両識別番号を失った場合は、付則15モトクロス競技規則 [16] 車両検査16-2] (245頁) に記載された条件を満たせば使用が許可される。
- 7-2-1-2 サイドスタンドブラケットの削除は許可される。
- 7-2-1-3 エンジンガードプレートを追加するためのフレームへの改造は許可される。
- 7-2-1-4 フレームへのガゼット追加は、修理を目的とする場合のみ許可される。
- 7-2-1-5 ボルトオンタイプのサブフレームは、同一車両メーカーで、かつ公認車両同士であれば相互流用することが許可される。
- 7-2-1-6 フレーム、サブフレームへの塗装・デカールは許可される。ただし、研磨は禁止。
- 7-2-2 エアボックス (※国際B級は付則18-1国際B級の仕様 (283頁) 参照)
- 7-2-2-1 雨天時の防水防泥対策は許可される。
- 7-2-3 キャブレター
- 7-2-3-1 キャブレターの型式および口径は公認時の状態でなければならない。
- 7-2-3-2 キャブレターのセッティングは、取り外し可能なセッティングパーツ (ジェット、ニードル、スロットルバルブ、バルブスプリング等) により、使用状況に適したセッティングに変更することが許可される。
- 7-2-4 フューエルインジェクション
- 7-2-4-1 公認車両のスロットルボディ、インジェクター、燃料ポンプおよびプレッシャーレギュレーターは公認時の状態でなければならない。
- 7-2-4-2 ECU (エンジン・コントロール・ユニット) は、内部のプログラムおよびデータを含めたユニットの変更・交換が許可される。
- 7-2-4-3 サブコンピューターの追加が認められる。
- 7-2-5 シリンダーヘッド (※国際B級は付則18-1国際B級の仕様 (283頁) 参照)
- 7-2-5-1 シリンダーヘッドに材質を追加したり機械加工で取り除いたり、改造することは禁止。
ただし、各ポートまたは燃焼室のカーボン除去程度のポリッシングは許可される。
- 7-2-6 シリンダー (※国際B級は付則18-1国際B級の仕様 (283頁) 参照)
- 7-2-6-1 各ポートのバリ取りやカーボン除去程度のポリッシング (過度な表面磨きによる

- 寸法の変更は認められない)は許可される。
- 7-2-6-2 2ストローク車のリードバルブアッセンブリーは変更することが許可される。
 - 7-2-6-3 シリンダーヘッドとの合わせ面(上面)の歪み是正のための表面仕上げは許可される(歪みの目安は0.05mmを限度とする)。
 - 7-2-7 ガードプレート
 - 7-2-7-1 クランクケース/ギヤボックス/クラッチカバー/ジェネレーターカバーを保護する目的で追加としてガードプレートを取りつけることは許可される。
 - 7-2-7-2 ガードプレートを追加するためのフレームへの改造は許可される。
 - 7-2-7-3 チタン材質は認められない。
 - 7-2-8 ローター(マグネット)
 - 7-2-8-1 ローター(マグネット)によるイナーシャの変更は許可される。
 - 7-2-9 フロントフォークのインナーチューブおよびリヤサスペンションダンパーロッドへのコーティング加工
 - 7-2-10 フロントフォークアウターチューブおよびリヤサスペンション外筒へのアルマイト処理

8 各部の仕上げ調整

各部の仕上げ調整とは、公認車両時の基本仕様を変更することなく各製造メーカーがマニュアルで指示している仕上げ調整をいう。

9 追加の装備

下記装置は基本的に使用することが禁止される。

- 9-1 テレメトリーは、付則17モトクロス基本仕様 [6]テレメトリー (274頁)による。
- 9-2 その他データ収集装置

10 本規則の施行

本規則は2019年1月1日より施行する。

付則18-1 国際B級の仕様

1 マシン仕様

- 1-1 エアボックス
エアボックスは変更、改造してもよい、エアボックスの材質は自由とする。
- 1-2 シリンダーヘッド
シリンダーヘッドは公認車両の状態のものとし、下記改造が許可される。
- 1-2-1 シリンダーヘッドの各ポートおよび燃焼室に関しては通常のチューニングして施されるポーティングまたはポリッシングは許可される。
- 1-2-2 シリンダーヘッドガスケット面の表面加工は許可される。
- 1-2-3 圧縮比は変更しても良い（ただし、2ストローク車の一次圧縮比は変更できない）。
- 1-3 シリンダー
シリンダーは公認車両の状態のものとし、下記改造が許可される。
- 1-3-1 2ストローク車両における通常のチューニングとして施される各ポートのポーティングまたはポリッシングは許可される。
また、ポーティングによるポートタイミングの変更も許可される。
- 1-3-2 シリンダーベース面の表面加工は許可される。
その他の仕様は全て「付則18国内モトクロス仕様」に準ずる。

2 本規則の施行

本規則は2019年1月1日より施行する。

付則18-2 50ccクラスの仕様について

1 基本理念

モーターサイクルスポーツの入門クラスとして参加者のコスト抑制・安全性の保持とともに公平性を維持し、勝敗を主とせず誰もが楽しめ充足感を得られるクラスとすることを基本理念とする。

2 クラス区分

クラス	エンジン排気量	最多気筒数
50	~50cc	1

3 出場車両と装備

- 3-1 車両はMFJ公認車両でなければならない。
MFJ公認車両は、[MFJ公認車両リスト] (382頁～) およびMFJホームページを参照。[<http://www.mfj.or.jp>]
- 3-2 ヘルメット 第3章「競技会」[16]ライダーの装備] (42頁) を参照のこと
- 3-2-1 ヘルメットはMFJがモトクロス用として公認したものでなければならない。
- 3-2-2 MFJ公認ヘルメットにはMFJ公認マークが貼付されている。
※MFJ公認マークの見本は19頁参照
※MFJ公認ヘルメットリストは392頁参照
- 3-2-3 競技会の車両検査時にヘルメットの検査が行われ、検査に合格しなかったヘルメットは、MFJの公認したヘルメットであっても当該ライダーの安全上、その使用が禁止される。
(使用が認められない例)
- 1) 帽体本体の樹脂部分に至る損傷 (ひび割れ) があるもの
 - 2) 帽体本体の樹脂部分を削るようなスライド痕があるもの
 - 3) 帽体本体の発泡スチロールの緩衝材に損傷 (ひび割れ・窪み等) のあるもの
 - 4) アゴ紐取り付け部、Dリング取り付け部、紐自体の劣化等ヘルメットの固定に支障のあるもの
 - 5) シールドのある場合、シールド固定部の損傷、シールド自体にひび割れのあるもの
- 3-3 ヘルメットおよび装備品へのウェアラブルカメラ等の装着は禁止する。
- 3-4 ゴーグル
ガラスを用いたゴーグルの使用は一切禁止される。枠は柔軟な素材を使用したもので、転倒による衝撃を受けた場合でも危険でないものでなくてはならない。
- 3-5 ライダーの服装
- 3-5-1 服装は、レース中ライダーの身体の安全を確保し、車両の操縦を防げるものであってはならない。
- 3-5-2 自由な動作を妨げない長袖のジャージと長ズボンを着用しなくてはならない。
- 3-5-3 適切な素材製のグローブと、ヒザ下までを保護する皮革または皮革と同等の強度を持った樹脂等で形成されたブーツの着用が義務付けられる。
- 3-5-4 バックプロテクター・チェストガード (プレストガード)・ニーブレース等のプロテクター類を装着することが強く推奨される。

- 3-5-5 下記の保護部位は、ウェアに皮革製のパッドが装備されているか、または衝撃緩衝効果のある素材（発泡ウレタン等）で覆うことが強く推奨される。ウェアにパッドが装備されていない場合は、外側が硬質の素材で内側は衝撃緩衝効果のある素材で出来た別体式のプロテクターを下記部位に装備することが強く推奨される。
 <保護部位：肩、ヒジ、腰部およびヒザ>
- 3-5-6 マウスガード（マウスピース）
 口の怪我防止のために、カスタムメイドのマウスガードが装着を推奨される。
 マウスガードの色は、口の中の出血が見分けやすいように赤色以外の明るい色が望ましい。
 常時噛み合わせをしていないと固定されないタイプのもは、誤飲防止の為、使用を禁止する。

4 公認車両に対し、下記以外の改造、変更は認められない。

以下に明記されていない全ての部品は、MFJが公認した車両に取り付けられた部品からの「変更（オリジナルパーツまたは仕様を、他のパーツ・仕様に置き換える行為）」、「改造（オリジナルパーツに対して切削、追加、研磨を行う行為）」は認められない。

※ただし、部品が破損した場合の修理、ならびに当該車両メーカーの販売する公認車両と同一部品との交換は認められる。

- 4-1 タイヤ（フロント／リヤ）
- 4-1-1 ただし、タイヤサイズは公認車両のホイールに装着できるものでなければならない。
- 4-2 スパークプラグ
- 4-2-1 スパークプラグは変更できる。
- 4-3 プラグキャップ
- 4-3-1 プラグキャップおよびハイテンションコードは変更できる。
- 4-4 ハンドルグリップ
- 4-4-1 ハンドルグリップは変更できる。
- 4-4-2 ハンドルグリップ以外のハンドル部品の公認車両からの変更、改造は一切認められない。
 ただし、ハンドルバー単体で交換ができる構造の車両に限定し、ハンドルバー、スロットルスリーブ、スロットルワイヤーを交換できる。
- 4-4-3 ハンドルバーのクロスバー上に保護パッドを取り付けなければならない。クロスバーのないハンドルバーの場合は、ハンドルバーの中央にハンドルクランプを広くカバーするパッドを取り付けなければならない。
- 4-5 シート
- 4-5-1 シートは変更できる。ただし、公認車両に改造なしで取り付け出来ること。
- 4-6 塗装、デカール
- 4-6-1 塗装、デカールは変更できる。
- 4-7 エンジン／ミッションオイル、サスペンションオイル、ブレーキフルード、グリス類
- 4-7-1 エンジン／ミッションオイル、サスペンションオイル、ブレーキフルード、グリス類は変更できる。
- 4-8 キルスイッチ
- 4-8-1 キルスイッチは変更できる。

- 4-9 ステップ
- 4-9-1 ステップは変更できる。ただし、一切の追加・加工は認められない。
- 4-10 キャブレター
- 4-10-1 メインジェットはメーカーが出荷する純正部品に限り交換できる。外部から調整できるスクリュウ類の調整もできる。ただし、メインジェット以外のジェット類の交換は禁止。
- 4-11 スプリング
- 4-11-1 スプリングおよびカラーは変更できる。ただし、公認車両のサスペンションに改造なしで取り付けが出来ること。
- 4-12 バンプラバー
- 4-12-1 バンプラバーは変更できる。ただし、公認車両のサスペンションに改造なしで取り付けが出来ること。
- 4-13 ラジエーターシュラウド、フロント・リヤマッドガード（フェンダー）、ゼッケン（フロント・両サイド）、サイドカバー
- 4-13-1 ラジエーターシュラウド、フロント・リヤマッドガード（フェンダー）、ゼッケン（フロント・両サイド）、サイドカバーは交換できる。ただし、公認車両に装備されたものと同じ材質でなければならない。
- 4-14 チェンジペダル、ブレーキペダル
- 4-14-1 チェンジペダル、ブレーキペダルは変更または改造ができる。ただし、材質は公認車両と同じかまたは鉄でなければならない。
- 4-15 ホイール
- フロントおよびリヤホイールは、スポークとニップルに限り変更できる。ただし、リムおよびハブ公認車両のものを改造なしで使用しなければならない。スポークとニップルを変更する場合、スポークおよびニップルの取り付け方法と材質は公認車両と同じでなければならない。
- 4-16 ブレーキレバー、クラッチレバー
- 4-16-1 ブレーキレバー、クラッチレバーは変更できる。ただし、材質は公認車両と同じかまたはアルミニウムに限定される。
- 4-17 ドライブチェーン
- 4-17-1 ドライブチェーンは変更できる。ただし、チェーンサイズと材質は公認車両と同じでなければならない。
- 4-18 ドリブン（リヤ）スプロケット
- 4-18-1 ドリブン（リヤ）スプロケットは変更できる。ただし、ドリブン（リヤ）スプロケットの材質は、鉄またはアルミニウムに限定され、公認車両のホイールに改造なしで取り付けられること。

5 注意事項（よくある質問）

- 5-1 公認車両に取り付けられている場合を除き、ビードストッパーを使用する為の改造は禁止。
- 5-2 サイドスタンドは、取り外すことができる。
- 5-3 ハンドプロテクターが使用される場合には、非粉碎材質の樹脂製でなければならない。
- 5-3-1 ハンドルバー先端に固定される形状のものは使用できない。

5-3-2 金属製材質のもの（樹脂製ガードの内側に金属製材質の支柱で全面が囲われている形状のものを含む）は使用できない。

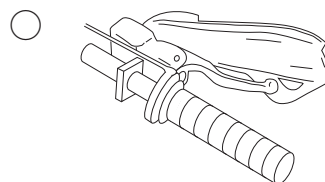
<使用できない例>



バーエンドに固定される形状 (6-3-1) 金属製材質の支柱で囲われている形状 (6-3-2)

<使用可能例>

バーエンドに固定されず、非粉碎樹脂であり、金属製材質等でハンドルが囲われていない形状



- 5-4 マフラーやサイレンサーの変更・改造は禁止。
※公認車両状態の溶接以外の溶接（加工）のあるものは、一切認めらない。
- 5-5 キャブレターの型式および口径の変更・改造は禁止。
- 5-6 スプロケットの変更・改造は禁止。
- 5-7 公認車両から排気量アップ（ボアおよびストロークアップ）は禁止。
- 5-8 車両に関する抗議があった場合は、当該ライダーのピットクルーが車検場にて分解を行い車検にて検査される（分解の範囲はキャブレターのみとする）。
※規則に違反した場合、ライダーだけでなく、保護者に対し罰則が科せられることがある。

6 本規則の施行

本規則は2019年1月1日より施行する。

2019年チャイルドクロス(承認50ccクラス)開催概要

1. 参加資格

小学校3年生以下(2010年4月2日以降に生まれた方)でMXPCライセンスまたはMXジュニアライセンス所持者を対象とします。※大会開催日時時点で小学校4年生以上の方は参加することができませんのでご注意ください。

2. 出場車両

「付則18-2 50ccクラスの仕様について(284頁)」に準じた、排気量50cc以下のMFJ公認モトクロス車両に限定されます。公認車両リスト(382頁)をご確認下さい。

3. 開催日程

北海道、東北、関東、中部、近畿、中国、四国、九州のMX地方選手権シリーズの承認併催クラスとして開催されます。全日本選手権シリーズに併催されるチャイルドクロスは、当該地区地方選手権シリーズ承認併催クラスの中の1戦として開催されます。

4. エントリー方法

出場希望者は、各大会の大会特別規則に則り、各大会のエントリー期間内に必要事項を全て記入し、主催者へ直接お申込み下さい。

エントリー用紙：全日本併催大会用…MFJオンラインマガジンからダウンロード可 <http://www.mfj.or.jp>
地方選手権併催用…各地区MFJ加盟団体ホームページにてご確認ください。

エントリー料金：全日本併催大会…下記参照
地方選手権併催…各地区MFJ加盟団体ホームページにてご確認ください。

チャイルドクロス

1大会 出場料(本体+消費税8%)：6,100円(5,714円+386円)

※消費税が改定された場合、開催日が10月以降の大会(第7戦HSR九州大会・第8戦第57回MFJGP菅生)は下記の出場料が適用される。

1大会 出場料(本体+消費税10%)：6,500円(5,909円+591円)

5. 競技内容

- ① 原則として、選手受付～車検～公式練習～決勝まで全てを日曜日に行います(原則予選はありません)。
- ② Aクラス(国内メーカー)とBクラス(外国メーカー)の混走とし、最低成立台数は合計2台以上とします。
※詳細は「9. レース成立とポイント付与の条件について(289頁)」を参照して下さい。
- ③ 決勝レース時間：全日本併催大会…8分+1周
地方選手権併催…各地区MFJ加盟団体ホームページにてご確認ください。
- ④ スタート方式は、原則として、スターティングマシンを使用しない(一列に整列し日章旗で合図する)方式で行います。
 - エンジンをかけた状態でラインに整列(前輪をスタートライン内側)する。
 - 右手をヘルメットにつけスタート合図を待つ。
 - 日章旗を地面から上に振り上げ、スタート合図とする。※スタートの台数は、各主催者が決定します。また、スターティングマシンを使用して行われる場合もあります。(公式通知・大会特別規則に則る)

6. 適用される規則

2019年国内競技規則付則18-2「50ccクラスの仕様について」(284頁)と併せて各大会特別規則を厳守しなければなりません。なお、各大会にて行われるライダーズブリーフィングには、保護者1名とライダー本人が必ず出席して下さい。

7. ピットクルーの登録について

PCライセンスで出場される場合、ライダーとともにライセンスに登録されている保護者1名をピットクルーとして

登録することが可能です。MXジュニアライセンスで出場するライダーのピットクルーを登録する場合は、ピットクルーライセンス所持者でなければなりません。ピットクルーの登録人数は、1ライダーにつき最大2名までとします。

8. ポイントの管理と賞典

MFJ加盟団体事務局において、各地方選手権シリーズ開催クラスと同様に、シリーズでポイントが管理されます。適用されるポイントスケールは、各地区大会特別規則に則ります。

- ①Aクラス（国内メーカー車両）、Bクラス（外車メーカー車両）それぞれのクラスでポイントが管理され、年間で最も多くポイントを獲得したAクラスの選手1名、Bクラスの選手1名を地区シリーズチャンピオンとし、「MFJ全日本ランキング認定表彰式」における特別賞表彰対象者として認定致します。
- ②ポイントで同点が発生した場合、全日本ランキング決定基準を参考に、優勝回数の多い者を優先、優勝が同回数の場合は、2位の回数の多い者、2位が同回数の場合は3位の回数……として優先順位が決定されます。
- ③万一、不成立や中止により開催された競技会またはクラスが、開催予定数の50%未満となった場合は、シリーズチャンピオンとして認定されません。
- ④他地区とチャンピオンが重複した場合でも、次点の選手の繰り上げは致しません。

※地方選手権併催大会の大会特別規則やランキングは、各MFJ加盟団体のホームページ（25頁）にてご確認ください。

9. 「レース成立とポイント付与の条件」について

① レース結果の表し方

- チャイルドクロスは、Aクラス/Bクラスの車両が混走し、レース結果はAクラスの順位、Bクラスの順位を分別し、それぞれ別に発表されます。
- Aクラス/Bクラスそれぞれのレース結果順位に合致したポイントが与えられます。

例① … Aクラス/Bクラスが3台混走し、総合でAクラス選手が1・3位、Bクラス選手が2位であっても、Aクラスのレース結果として1～2位、Bクラスのレース結果として1位と反映します。
ただし、この場合、Aクラスには1位と2位に該当するポイントが与えられますが、Bクラスはポイント対象外となります。(ポイントのつけ方は、③をご参照下さい)

② レース成立

- チャイルドクロスは、Aクラス/Bクラスの車両が混走し、合計で2台以上（2台含む）の出場台数があれば、レースは成立とみなされます。

例② … Aクラス1台、Bクラス1台（計2台）の出場台数があれば、当該競技会のチャイルドクロスのレースは成立とみなされます。
(2015年度から最低出走台数の規定が2台以上で成立することに改訂されました)

③ ポイント管理

- ただし、Aクラス/Bクラス、それぞれに2台以上（2台含む）の出場台数が無ければ、シリーズポイントランキングは対象外となります。(つまり、例②の場合、合計2台なのでレースは開催されますが、Aクラス/Bクラス、各1台の為、それぞれのポイントは付きません … ※シリーズランキング上は、“不成立”の扱いとなります。)
- シリーズランキングにおいて、開催予定数の50%以上が成立しなかったクラスは、シリーズチャンピオンとして認定されません。
- ポイントは、レース結果ごとに、地区特別規則で定められたポイントスケールを基準とし、Aクラス/Bクラス、それぞれのランキングを分別し、シリーズで各地区MFJ加盟団体にて管理されます。

例③ … Aクラス車両3台、Bクラス車両1台（計4台）の出場台数の場合は、Aクラスは2台以上の為ポイントランキングの対象となりますが、Bクラスは1台の為、ポイントランキングの対象外となります。

TRIAL

トライアル

CONTENTS

▼付則19 トライアル競技規則

《2019年トライアル規則 変更 追加 削除点》	291
1 トライアルの定義	292
2 完走者	292
3 適用の範囲	292
4 コース	292
5 セクション	293
6 障害	294
7 持ち時間 (タイムキーピング)	294
8 練習	295
9 出場に関する手続き	295
10 技術規則関連	295
11 ペナルティー	297
12 結果の記録	299
13 セクションの閉鎖	300
14 結果と順位	300
15 大会の中断	300
16 同点	300
17 賞	300
18 抗議	300
19 本規則の解釈	300
20 本規則の施行	301
付則 判例集	302

▼付則20 2019年全国トライアル選手権大会特別規則

1 適用の範囲	305
2 セクションの認定	305
3 オフザベーションエンクロージャー	305
4 開催クラス	305
5 参加資格	305
6 出場料	306
7 ゼッケンナンバー	306
8 アシスタント	307
9 車両検査	308
10 スタート	308
11 結果の記録 (スコアカード)	308
12 時間 (タイムキーピング等)	308
13 ペナルティー	309
14 イエローカード	310
15 賞および得点 (ポイント)	310
16 同点	310
17 本規則の施行	311

▼付則21 トライアル基本仕様 312

※変更点は太字で示されています。

《2019年トライアル規則 変更 追加 削除点》

※以下項目については、本文を参照してください。

◆付則19 トライアル競技規則

⑥ 障害

6-1 (変更・追加事項あり)

⑩ 技術規則関連

10-2 (変更・追加事項あり)

10-7 (変更・追加事項あり)

⑪ ペナルティー

11-4-2-20 (変更・追加事項あり)

◆付則20 全日本トライアル選手権大会特別規則

⑥ 出場料

6-4 (変更)

⑦ ゼッケンナンバー

7-3-3 (変更・追加事項あり)

⑧ アシスタント

8-1-6 (変更・追加事項あり)

8-1-7、8-1-7-1 (追加)

8-2-4、8-2-5 (追加)

⑮ 賞および得点 (ポイント)

15-2-3 (変更)

15-2-4、15-2-4-1、15-2-4-2 (削除)

◆付則21 トライアル基本仕様

3-10 (変更・追加事項あり)



トライアル競技規則



1 トライアルの定義

- 1-1 トライアルとは、ライダーの技術及び正確性が結果の基盤をなすモーターサイクルスポーツである。
- 1-2 コースの中にセクションが配置される。
- 1-3 セクションとは走行するライダーの技術がセクション審判員（オブザーバー）によって観察され、減点が科される区間である。
加えてコースを走行するにあたり、コースの一部またはコース全体に時間制限が与えられる。
- 1-4 コースはクロスカントリーの地形（林道など）で構成されても良いし、インドアに設定されても良い。

2 完走者

完走者とは、車両自体の動力・推進力・重力等の自然現象及びライダー自身の筋力によって、人車一体となり、他人の力を借りずに規定された時間内にコース全体を走りきった者をいう。
なお、ライダー以外の車両移動は認められない。

3 適用の範囲

国内のトライアル競技会は付則19トライアル競技規則、国内競技規則（27～54頁）、及び各大会の主催者より配布される大会特別規則（公式通知等）によって開催される。

4 コース

- 4-1 競技は大別して、同時にスタートして各セクションを自由にめぐり、コースを定めて順次セクションをまわる方式がある。大会特別規則（公式通知等）で特に定めない限り、コースを定めて順にセクションをまわる方式が採用される。
- 4-2 コースとはスタート地点から最終ゴール地点まで、定められた順路全体を指し、コース全長は、大会特別規則（公式通知等）に記載される。
- 4-3 コースを定める場合、移動は原則として一方通行とする。例外的に交互通行となる場合、通路を区分けしたり、オフィシャルを配置するなど、安全上の対策が施される。
- 4-4 主催者が特に認めた補助や、認められたショートカットコース（コースをセクション順にまわらずにパドックに戻るため、主催者が設定する通路、近道）の使用

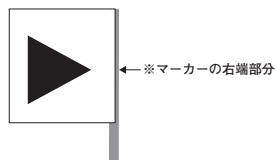
は例外的に認められる。

- 4-5 コースはコースマーク（案内矢印）、看板、コーステープによって表示されたコースを正確に通じ、コースから外れてしまったライダーは、外れてしまった地点からコースに復帰すること。コース上では、大会役員、ライダーのみが車両に乗るまたは押すことができる。
- 4-6 セクション内を除き、コース上での部品や工具等の受け取りは許可されるが、車両の補修や部品交換作業はライダー本人が行うこと。
※全日本選手権ではルールが異なる（308頁8-3-1参照）
- 4-7 コースにはセクショントライの順番待ちも含まれる。
- 4-8 コースの移動は原則として時速20km以下とし、観客の安全を最優先に走行すること。
- 4-9 ライダーパドック
主催者の定めるライダーパドック（選手用駐車場）内であれば、車両の補修、部品の交換等の補助を受けることができる。

5 セクション

- 5-1 大会のセクション数は、大会特別規則（公式通知等）に記載される。
- 5-2 すべてのセクションには、セクション番号が明確に表示される。ライダーはその番号の順序に従って、第1セクションから順にトライすること（同時スタート方式を除く）。
- 5-3 すべてのセクションは、“セクション入口”を「IN」と、“セクション出口”を「OUT」と明確に表示される。
- 5-4 “セクション入口”と“セクション出口”の間のセクション区間内は、セクションテープ（色の区別はない）によって示される。これらのセクションを示すために使われるテープ、杭等のすべてを「セクション表示物」と呼ぶ。
- 5-5 セクションの幅は、200cm以上あることを原則とする。
- 5-6 各クラス用ゲート
ひとつのセクションを複数クラスが混走する場合、クラス別専用ゲート（セクション内をクラスごとに制限する関門のこと。左右一対のゲートマーカースで表示され、原則120cm以上の幅）を設ける。この場合、各クラスとも自クラスのゲートを通過すること。ゲートを通過する順番は自由とする。他クラス用ゲートは通過しても、通過しなくても良い。
セクション内の同一ゲートを結ぶテープは、その対象クラスゲートの連続とみなす。ただし、減点対象となりうる行為は297頁ペナルティー[11-2-3-11]を適用する。
- 5-7 ゲートはクラスを表示した側がイン側、裏側がアウト側とし、必ずイン側から進入しなければならない。
- 5-8 ゲートの示す範囲は、ゲートに示されている矢印の先端と先端の間（矢印の先端がマーカー端部に無い場合、マーカーの内側端部がゲートの示す範囲とする）と解釈する。前後タイヤは厳密にこの間を通過すること。

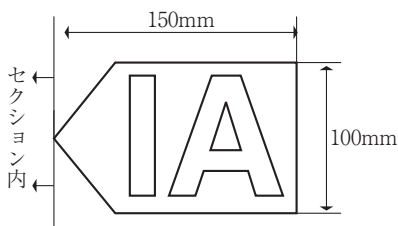
例：



左記のような表示だった場合、矢印の先端でなく、マーカーの右端部分がゲートの示す範囲となる。

トライアル競技規則

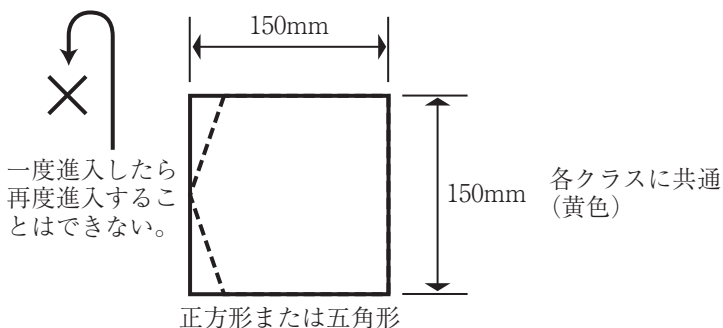
- 5-9 “ゲートマーカー” “進行方向表示ゲート (5-10-2参照)” への進入の定義は「左右のマーカーを結ぶ線を車両の一部が越えること」で進入があったとみなす。
- 5-9-1 セクション内にいる時間と減点が科せられる区間は車両のフロントホイールの中心 (ホイールスピンドル) が “セクション入口” を通り過ぎてから、 “セクション出口” を通り過ぎるまでとする。
- 5-9-2 セクショントライする際は、ライダーは必ずセクション審判員 (オブザーバー) の許可を得なければならない。
- 5-10 クラス及びゲートマーカーの色
- 5-10-1 ゲートマーカー



国際A級スーパークラス	IAS (赤地に黄文字)
国際A級クラス	IA (赤地に白文字)
国際B級クラス	IB (緑地に白文字)
国内A級クラス	NA (黄地に黒文字)
国内B級・ジュニア	NB (白地に黒文字)
レディースクラス	(専用クラス・ラインを設ける場合)
	L (ピンク地に赤文字)

5-10-2 進行方向表示ゲート

セクションの進行方向を特に定める場合、進行方向表示ゲートを左右一対で設ける。このゲートはすべてのクラスに適用され、いったん進入した後、再び進入することはできない。



6 障害

- 6-1 トライ中のライダーが予期しない障害物に妨害あるいは予期しない事態が起きた場合、セクション審判員 (オブザーバー) の判断によって再トライが認められる (トライ順は最初とする)。
- 6-2 再トライが実施される場合、セクションの最初から妨害のあった地点までの減点は最初のトライのものをそのまま有効とする。セクション持ち時間については、セクショントライの初めから計測されるものとする。

7 持ち時間 (タイムキーピング)

- 7-1 持ち時間
ライダーの持ち時間は大会特別規則 (公式通知等) に記載される。すべてのライダーに、完走するための持ち時間が与えられる。
- 7-2 スタート時刻管理
スタート時刻コントロールは、スタート地点で行われる。

- 7-3 ゴール時刻管理
大会特別規則（公式通知等）に特別に記載のない場合、タイムコントロールは最終セクションを出てすぐに、明確に設置される。最終ゴール地点でゴールチェック（車両チェック）を受けるまで、ライダーは競技継続中とされる。
- 7-4 セクション持ち時間
セクション個々に持ち時間が設定される場合、持ち時間はどのライダーにも同等に与えられ、時間管理の方法とともに大会特別規則（公式通知等）に記載される。

8 練習

- 8-1 大会日以前の設定されたコース内及びセクションでの練習は禁止される。
- 8-2 大会会場での練習が認められる期間と場所（ウォーミングアップエリア）は、大会特別規則（公式通知等）に記載される。

9 出場に関する手続き

- 9-1 大会へのエントリー
出場申し込み方法の詳細は大会特別規則（公式通知等）に記載される。申し込み用紙に必要事項をすべて記入し、定められた出場料を添えて申し込むこと。
- 9-1-1 締切日以降のエントリーは認められない。電話やFAXによる申し込み等、定められた以外の方法は認められない。
- 9-1-2 受理された車両は、同メーカー同型式の場合を除いて変更できない。しかし競技監督に書面で申し込み、許可が得られた場合は例外とされる（変更手数料5,000円）。
- 9-2 出場料
出場料は大会特別規則（公式通知等）に記載される。
- 9-3 アシスタントの登録
アシスタントの登録は、原則として全日本選手権のみ認められる。
- 9-4 ライダーに伴走する者が認められる場合、認められる行為等の詳細は大会特別規則（公式通知等）にて告知される。
- 9-5 ライダーのゼッケンナンバー
ライダーは、主催者から指定されたナンバーを車両検査までに、規定の書体、規定の色で記入すること。
- 9-6 出場者受付
大会当日にライダーの出場資格の確認を行なう。
決められた時間内にライダー（本人）またはチーム員等がMFJライセンス、参加受理書、健康保険証（コピー可）を提示して出場資格の確認を受けなければならない。
出場者受付の時間は、大会特別規則（公式通知等）に記載される。
- 9-7 未成年者は競技会参加承諾書をライセンス申請時に提出するものとし、当該年度のMFJ公認・承認競技会において適用される。

10 技術規則関連

- 10-1 モーターサイクルの装備
- 10-1-1 出場車両
車両は付則21トライル基本仕様に合致しており、メインフレームおよびクランクケースには認識番号が、刻印または刻印されたプレートの貼付等により表示されていないなければならない。

全日本選手権において認識番号が表示されていない、または新しいフレームおよびクランクケースを使用する場合は、刻印されたプレートを新たに貼付すること。改造されて型式が判別できないような車両、または車両検査で不合格となった車両は競技会への出場が認められない。

- 10-2 **ライダーの装備**
ライダーは移動を含めて車両に乗車するときは、以下「10-2ライダーの装備」を順守すること。
- 10-2-1 ヘルメット：第3章「競技会」[16]ライダーの装備（42頁）参照のこと。
- 10-2-1-1 ヘルメットはMFJがトリアル用もしくはモトクロス用として公認したものでなければならない。
- 10-2-1-2 MFJの公認ヘルメットには、MFJ公認マークが貼付されている。
※MFJ公認マークの見本は19頁参照
※MFJ公認ヘルメットリストは392頁参照
- 10-2-1-3 ヘルメットおよび装備品へのウェアラブルカメラ等（各種取付ステーも含む）の装備およびイヤホンやマイクをヘルメットに付加する事は禁止する。
- 10-2-2 服装は、長ズボン、長袖でなければならない。グローブおよび膝までを保護する突出部分のない皮革または同等の強度を持った樹脂等で形成されたブーツの着用が義務づけられる。
- 10-2-3 バックプロテクター、チェストガード等のプロテクター類の装備をすることが強く推奨される。
- 10-2-4 下記の部位はウェアに皮革製のパッドが装備されているか、または発泡プラスチックで覆うことを強く推奨する。ウェアにパッドが装備されていない場合は、プラスチック成型のリブ付パネルのもので、最低2mmの厚さがあるものを下記部位に装備することを強く推奨する。
保護部位：肩、肘、股関節および膝
- 10-2-5 マウスガード（マウスピース）
口の怪我防止のために、カスタムメイドのマウスガードの装着が推奨される。
マウスガードの色は口の中の出血が見分けやすいように赤色以外の明るい色が望ましい。常時噛み合わせをしていないと固定されないタイプのものは、誤飲防止のため使用を禁止する。
- 10-3 **車両検査**
大会当日出場資格の確認後、ライダーの車両検査を行なう。検査を受ける車両は、ライダー1名に対し1台に制限されている。
- 10-4 **部品のマーキング**
- 10-4-1 部品がマーキングされる場合は、9]車両検査-3(308頁)参照のこと。
- 10-4-2 マーキングされた部品は、競技期間中交換が禁止される。
- 10-4-3 サイレンサーがマーキングされた後にダメージを受け、大幅に音量が増加した場合、サイレンサーを交換するか走行を停止すること。
- 10-4-4 サイレンサーを交換する場合、オフィシャルに申告すること。
- 10-4-5 サイレンサーを交換した車両は、最終ラップの車両チェック後、主催者によって車両が保管され音量検査が行われる。
- 10-5 **ライダーの責任**
マーキングが行われた場合、ライダーはパーツが適正にマーキングされたことを、自分の責任で確認してから競技を開始すること。

- 10-6 部品のチェック
主催者は、競技中にどの車両でも、いつでも部品をチェックすることができる。マーキングされた部品からマークが消えていた場合、その部品を交換したとみなされる。
- 10-7 競技中（セクショントライ中）のライダーと第三者間（アシスタント・チームマネージャー等関係者）の電波を発する電子機器（無線機・携帯電話・ブルートゥース等）による通信は一切禁止する。但しセクショントライ中以外（セクション外）での携帯電話を使用した通話およびデータの送信は使用可能とする。

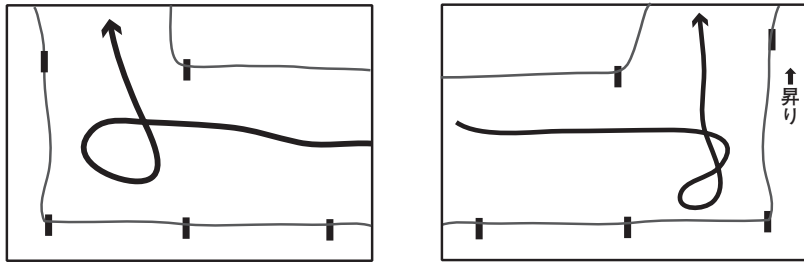
11 ペナルティー

- 11-1 タイムペナルティー
- 11-1-1 スタート遅れ1分まで毎 1点
- 11-1-2 スタート遅れ10分を超えた場合 失格
- 11-1-3 ゴールタイム遅れ 失格（全日本選手権ではルールが異なる）
- 11-2 減点
- 11-2-1 セクションにおいて
- | | |
|-----------|----|
| 一フォルト1回 | 1点 |
| 一フォルト2回 | 2点 |
| 一フォルト3回以上 | 3点 |
- 11-2-2 フォルトの定義
ライダーの一部または車両の一部（タイヤ、フットレスト（ステップ）、エンジンプロテクションプレートを除く）が地面に接したり、地形（地面、木、枝、壁、石、岩、杭などを総称して「地形」と呼ぶ）によりかかった場合。
- 11-2-3 “失敗（減点5点）”の定義
- 11-2-3-1 当該セクション審判員（オブザーバー）の許可を受けた後、セクションインしなかった場合。
- 11-2-3-2 セクショントライ中に、ライダーとイグニッションキルスイッチのストラップが接続されていなかった。或いは、接続が外れてしまった場合。
- 11-2-3-3 “セクション入口”“セクション出口”“ゲートマーカー”“進行方向ゲート”の表示をリヤホイールがフロントホイールより先に通過した場合。
- 11-2-3-4 自クラスゲートを通過しなかった場合。
- 11-2-3-5 自クラスゲートにアウト（クラス表示なし）側から進入した場合。
- 11-2-3-6 自クラスゲートマーカーに前または後ろのタイヤが接触した場合。
- 11-2-3-7 自クラスゲートに進入した後、手前に戻った場合。また、いったん通過して逆側から進入した場合。
- 11-2-3-8 進行方向表示ゲートをいったん進入した後、再び進入した場合。
- 11-2-3-9 ライダーが足を着く、着かないにかかわらず、車両が後退してしまった場合。
- 11-2-3-10 セクション内でライダーが外部からの援助を受けた場合。
- 11-2-3-11 ライダーまたは車両が、直接マーカーや杭などセクション表示物の原状を変化（テープ、マーカー、杭などに車両又はライダーが直接干渉して壊す、たるませる、移動させる、押し倒す、引きちぎる等の行為）させた場合。
- 11-2-3-12 ハンドルバーが地面に接地してしまった場合。
- 11-2-3-13 足つき停止状態にある時、ハンドルグリップから手を離し、ハンドルグリップ以外の車体に触れた場合。






トリアル競技規則

(注：安全上、眼鏡・ヘルメット等の修正を認めることを主旨とする)。

- 11-2-3-14 車両のフロントホイールまたはリアホイールが、セクションの境界（テープなど）上面を完全に越えて接地した場合。
- 11-2-3-15 車両のサイド、または後方に両足をつけて車両から降りてしまった場合。
- 11-2-3-16 車両が前進しない状態でライダーが足を着く、またはどこかに寄りかかっている、またはタイヤを除く車両の一部が地面及び地形に接している時に、エンジンが停止してしまった。
- 11-2-3-17 車両でループ等をおこない、その軌跡を前後輪で横切った（接触を含む）場合。
図A（ループで“失敗”とされる例）



- 11-2-3-18 時間内にセクションを完走できなかった場合。（セクション持ち時間がある場合）
- 11-2-3-19 当該セクションのトライ回避（エスケープ）をセクション審判員（オブザーバー）に申告し認められた場合。（申告エスケープの定義11-3）
- 11-2-4 セクション見落とし
順次セクションをめぐる方式の場合、次のセクションにトライしてしまった。同時スタート方式の場合、カード提出時に採点パンチ等の記録がなかった。それぞれ見落としたセクションに対して。また、両方式ともトライをしたがパンチ等を受けていなかった場合も同様の取り扱いとなる。 10点
- 11-2-5 ひとつのセクションで、いくつかの減点が累積する場合、もっとも重い減点だけが適用される。しかし以下の減点は加算される。
- 11-2-5-1 ライダーがセクションの状況を故意に変化させた。 5点（加算）
- 11-2-5-2 失敗後セクション審判員（オブザーバー）の指示に従わず、セクション持ち時間経過後も、セクションから出ない。 5点（加算）
- 11-2-5-3 セクションを1番から順にトライしなかった。 20点（加算）
（順次セクションをめぐる方式の場合）
- 11-2-6 セクション審判員（オブザーバー）が、手またはブラカードで示す減点は暫定的なものであり、パンチカードなど記録用紙に記したものが、そのセクションにおける最終的な結果である。暫定的な表示から結果が変更されたり、競技監督から追加減点が通告される場合がある。

セクショントライへの減点は0・1・2・3・5				
減点ゼロ おみごと！ クリーンです	減点1 フォルト1回	減点2 フォルト2回	減点3 フォルト 3回以上	減点5 失敗です
				
セクション見落とし（次のセクションにトライしてしまった場合）は10点				

- 11-3 申告エスケープの定義
ライダーが当該セクションのトライ回避を申告する行為。ただし、車両故障等により車両を放置し、ライダーのみでの申告はできない。
- 11-4 以下に記す罰金、失格は審査委員会の承認に基づき、競技監督からライダーへ通告される。
- 11-4-1 罰 金
ライダーによるオフィシャルへの暴力的な言動、行動
その軽重により審査委員会が国内競技規則 第4章 MFJ裁定規則に基づき罰則を科す。
- 11-4-2 失 格
ライダーは以下の行為により失格となる。
- 11-4-2-1 ライダーによるオフィシャルへの暴力的な言動、行動（重大な場合）。
- 11-4-2-2 ヘルメット未装着での走行。
- 11-4-2-3 大会日以前の設定されたコース内及びセクションで練習した。
- 11-4-2-4 競技期間中のセクションでの練習。
- 11-4-2-5 ゼッケンを他者と交換した。
- 11-4-2-6 車両規定に合致していない車両を使用した。
- 11-4-2-7 規定外タイヤの使用。
- 11-4-2-8 認められないガソリンの使用。
- 11-4-2-9 禁止された薬物の使用。
- 11-4-2-10 コース指示の見落とし（コースの定めがある場合）。
- 11-4-2-11 コースを見失った地点以外からのコース復帰（コースの定めがある場合）。
- 11-4-2-12 競技中の車両、またはライダーの変更。
- 11-4-2-13 大会で成績を上げようとしないうライダー、他のライダーのアシスタント（全日本選手権のみ）のように働くライダー。
- 11-4-2-14 パドック以外の場所で給油（燃料タンク交換を含む）をした。
- 11-4-2-15 パドック以外の場所で、ライダー以外の者が車両補修や部品交換作業を行った場合（コース上での部品や工具等の受け取りは許可される）。全日本選手権に限り、当該ライダーに登録されているアシスタントのみライダーと同じ作業が許可される。
- 11-4-2-16 サイレンサーを交換した車両で、最終ラップのマシンチェック後、主催者によって車両の音量検査が行われ規制値を超えていた場合。
- 11-4-2-17 マーキングされた部品からマークが消えていた場合（部品を交換したとみなされる）。
- 11-4-2-18 当該大会に出場を認められたライダー以外の者によるセクショントライの順番待ち。
- 11-4-2-19 車両故障などでライダー以外の者が車両を移動させた（コース内外等）。
- 11-4-2-20 競技中（セクショントライ中）のライダーがアシスタントおよびチームマネージャー等関係者と電波を発する機器（無線機・携帯電話・ブルートゥース等）による相互通信を行った場合。

12 結果の記録

- 12-1 スコアカード（パンチカード、記録カード）が使用される場合、溶けにくい素材でできたカードが配布される。

トリアル競技規則

- 12-2 ライダーは自分のスコアカードに各セクションでマーク（パンチ）を受け、求められたときにはオフィシャルにスコアカードを手渡す義務がある。

13 セクションの閉鎖

- 13-1 競技時間が残されていても、最終ライダー通過後バックマーカ（セクション閉鎖を指示するオフィシャル）がセクションを閉鎖する場合がある。
- 13-2 同時スタート方式の場合、タイムスケジュールで定められた時刻にセクションが閉鎖される。

14 結果と順位

大会の優勝者は、完走者の中で、減点数がもっとも少ないライダーである。

15 大会の中断

大会が終了前に中断されてしまった場合、審査委員会はその大会を無効・取り消しとするか、その結果と賞を正当とするか、状況によって判断する。

16 同点

- 16-1 同点が生じた場合、0点が最も多いライダーを上位とする。
- 16-2 依然として同点だった場合「1点が最も多いライダー、2点が最も多いライダー、3点が最も多いライダー」という順序で判断する。
- 16-3 それでも同点だった場合、計測されている場合少ない所要時間で完走したライダーを上位とする。同時オープン方式の場合は先にゴールしたライダーが上位となる。
- 16-4 所要時間を計測していない場合、最終ラップの成績上位者を上位とする。
- 16-5 最終ラップも同点だった場合、最終ラップの前のラップ、依然として同点だった場合さらにその前のラップという順序で判断する。

17 賞

得点は国内競技規則第3章競技会 [28公式得点（ポイント）]（45頁）による。

18 抗議

- 18-1 抗議は国内競技規則第4章MFJ裁定規則 [36競技会における大会審査委員会への抗議]（51頁）による。
- 18-2 抗議は暫定結果発表後20分以内（全日本、地方選手権共通）に当該ライダー及びエントラント代表者だけが行うことができる。
国際A級スーパークラスのみ抗議受付時間は、暫定結果発表後10分以内とする。
- 18-3 セクション審判員（オブザーバー）が下した判定に対する抗議はできない。
- 18-4 車両の分解検査に要した費用は、抗議不成立の場合は提出者、抗議成立の場合は対象者が負担する。その費用の算定は車検長が行なう。

19 本規則の解釈

本競技規則及び競技に関する疑義または本規則に記載されていない事項については、大会事務局宛質疑をすることができる。なお、この回答は、大会審査委員会の解釈、決定が最終的なもの

として扱われるものとする。

20 本規則の施行

本規則は、2019年1月1日より施行する。



付則 判例集

以下は現在までの適用例をまとめたものです。規則に準じて適用されます。

マナーに関することから

- 1) 競技中の事故や、競技の参加を取りやめる（リタイヤする）場合は、速やかに大会本部へ連絡すること。

コース、ウォーミングアップ

- 1) 競技開始前や終了後に競技車両でコース内に立ち入ったり、競技終了後にウォーミングアップエリアや競技エリアで練習することは禁止される。

ライダーの装備に関して

- 1) MFJ公認ヘルメットでありMFJの公認マークが貼付されていなければならない。
- 2) 競技会の車両検査受け付け時に、ヘルメット検査が行われる。検査に合格しなかったヘルメットは、当該ライダーの安全上その使用を禁止する。

●使用が認められない例

- 1) 帽体本体の樹脂部分に至る損傷（ひび割れ）がある場合。
- 2) 帽体本体の樹脂部分を削るようなスライド痕がある場合。
- 3) 帽体本体の発泡スチロールの緩衝材に損傷（ひび割れ・窪み）がある場合。
- 4) 顎紐取り付け部、Dリング取り付け部、紐自体の劣化等ヘルメットの固定に支障がある場合。

推奨

ヘルメットは使用頻度や保存状態で経年変化に差があるが、使用開始後10年を経過した製品は使用しない事を推奨する。

競技の進行に関して

- 1) ライダーはセクション内で一切の援助を受けてはならない（当該ライダーに登録されたアシスタントの口頭によるライン指示と時間告知は可能とする）が、“失敗”後は例外とする。

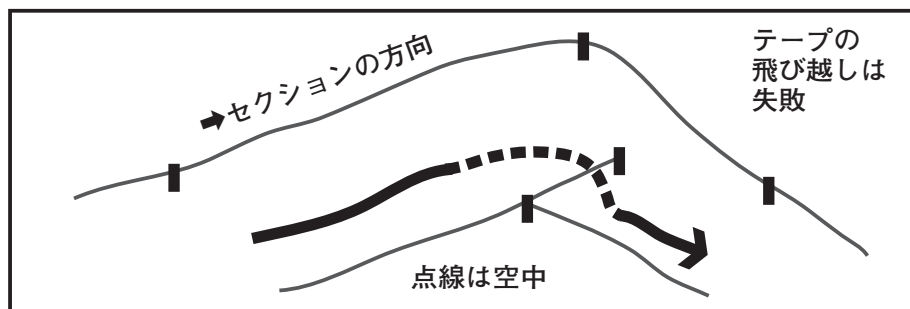
セクション関連

- 1) 複数クラスが混走し、クラス別ゲートが使用される場合、当該クラス以外はセクション内のどこを通過しても良いと解釈される。

ペナルティー関連

- 1) 以下の場合、フォルト1回とみなす。
 - フットレスト（ステップ）に足が乗っている場合でも、そのフットレスト（ステップ）上のつま先、側面、または足の裏部分が接地しバランス修正をした場合。
 - 体の部分で手、足についてはその付け根から先を同一とみなす。したがって足つきと同時にひざを接地しても、1回のフォルトである。
 - 一足をついた状態でつま先とかかとを交互についた。
 - 一足をついた状態のまま、引きずられてしまった。
 - 片足を軸にして、車両を回転させた。
 - 手を立ち木、壁についた。
 - 身体または車両（タイヤ、フットレスト、エンジンプロテクションプレートを除く）が地形にもたれかかり、バランスを修正した。
- 2) 以下の場合、“失敗5点”とみなす。

図B (テープを飛び越える失敗例)



“失敗” のペナルティーの対象となる「ライダーが外部から援助を受けた場合」には、登録外のアシスタントや他のライダーによるセクションの状況変化、ライン指示、時間告知等、あらゆるサポート行為が援助とみなされる可能性がある。

(当該ライダーに登録されたアシスタントの口頭によるライン指示と時間告知は可能とする)

3) タイムペナルティーは以下の基準による。

14:00分ゴールの場合、00分を1秒でも超えた時点でペナルティーの対象となる。

4) “失敗” となるエンジンプストップの解釈は、原則として以下のような状況が同時に起きた場合を指す。

- ・車両が前進していない。
- ・エンジンが停止している。
- ・タイヤを除く車両の一部が地面および地形に接している。ライダーが足を着く。ライダーがどこかに寄りかかる。このとき“失敗”(5点)となる。

5) 以下の場合、“減点”または“失敗”とみなされない。

—ライダーの身体や車両(タイヤ、フットレスト、エンジンプロテクションプレートを除く)の部分が地形に接触したが、明らかなバランス修正はしなかった。

—セクション表示物(前または後ろタイヤによる自クラスゲートマークへの接触を除く)への単純な接触で、状況の変化はしなかった場合。

—テープの上からフローティングターンなどによりフロントタイヤ、リヤタイヤのどちらか片方がテープ外に出て、地形に接触しないでテープ内に着地した。

—V字型の地形でフットレスト(ステップ)がかみ込んで停止した場合、フットレスト(ステップ)に足が乗っていれば“足つき減点”にならない。そのフットレスト(ステップ)上のつま先、側面、または足の裏部分が接地していても、バランス修正が無い場合、足つき減点の対象とならない。

《環境への配慮》

トライアルは自然の中で行うスポーツです。このすばらしいスポーツを存続する為、競技中のみならず、日頃の練習時にもライダー・関係者に下記事項に注意いただきたいと考えます。

- ①全てのパーキングエリアを清潔に保つこと。
- ②パドックにおいては地面にオイル・ガソリン等をこぼさないように「マットまたはシート」の使用が義務づけられます。(マットまたはシートは車体全長及びハンドル幅以上もの)
※ビニールシート等を使用した場合には吸収素材シートを準備し、こぼれた場合には素早く処理すること。
- ③ゴミは全て持ち帰ること。
- ④地元住民に配慮し、通行時や早朝のエンジン音など注意すること。
- ⑤パーキング規制を重視し、緊急の場合のために通路を綺麗に保つこと。
- ⑥喫煙は指定場所以外では行わないこと。
- ⑦練習時間や練習場所は大会主催者の指定に従うものとし、自然破壊や近隣住民に充分配慮した行動をとること。
- ⑧パドック利用においては他人を敬い、必要以上のスペースを確保せず、譲り合いの精神を常に持つこと。
- ⑨パドックでの宿泊が認められた大会においては、周囲に迷惑のかかる行為（深夜に及ぶ騒ぎ声や飲酒等）は厳に慎まなければならない。
- ⑩パドック内における貴重品の管理は全て、各自で責任をもつこと。主催者・施設は一切責任を負わない。
- ⑪会場では常に防火対策に努め、ABC粉末タイプ4型（内容量1.2kg）以上の消火器を準備しておく。

全日本トライアル選手権大会 特別規則



1 適用の範囲

全日本トライアル選手権シリーズは以下に記す全日本選手権特別規則、トライアル競技規則(292～301頁)、国内競技規則(27～54頁)、および各大会の主権者から配布される大会特別規則(公式通知)によって開催される。

2 セクションの認定

大会前日に査察が行なわれ、査察団によって最終的にセクションが認定される。査察団は審査委員長を団長とし、競技監督、セクション設定責任者、セクション査察員で構成される。なお、選手会代表者の立会いが認められる。

3 オブザベーションエンクロージャー

一般観客用エリアとセクションの間に、オフィシャル、ライダー、アシスタントが立ち入れるエリア(オブザベーションエンクロージャー)を設けることが望ましい。

4 開催クラス

国際A級スーパークラス部門、国際A級部門、国際B級部門、レディースクラス部門とする。

5 参加資格

- 5-1 国際A級スーパークラス
- 5-1-1 前年度全日本選手権国際A級スーパークラスランキング上位6名、前年度スーパークラスの7位以下でスーパークラス登録を申請した者(スーパークラスでポイントを獲得しなかった者を除く)、MFJトライアル委員会が特に認める者(世界選手権ポイント獲得者等)、前年度国際A級ランキングシリーズチャンピオン(自動昇格)及び2位～5位の昇格希望者(MFJ事務局への手続きが必要)。
- 5-1-2 5-1-1のいずれかの条件を満たす当該年度に有効なトライアル国際A級ライセンス所持者。
- 5-2 国際A級、国際B級
- 5-2-1 それぞれ当該年度有効なライセンス所持者。
- 5-3 レディース
- 5-3-1 当該年度有効な国内B級以上且つ地方選手権に出場している者。または、地区委員が推薦した者。

トリアル特別規則

- 5-4 アシスタント
5-4-1 当該年度有効なトリアル国内B級以上のライセンス所持者。

6 出場料

- 6-1 必要事項を記入した出場申込書、出場料を大会事務局が受理した時点で参加受理書、公式通知等が発送される。
- 6-2 いったん受理された出場料は下記以外の場合、返還されない。
- 6-3 大会が取り止めになった場合、または参加が拒否された場合にのみ出場料が返還される（申込者が必要な手続きを怠った場合は、返却されない）。
- 6-4 2019年全日本トリアル選手権シリーズの出場料

2019年9月30日迄	エントリー料合計	本体	消費税（8%）
国際A級部門（スーパークラス含む）	11,800円	10,926円	874円
国際B級部門・レディースクラス	11,800円	10,926円	874円
アシスタント（全クラス）	5,600円	5,186円	414円

※消費税が改定された場合、下記の出場料が適用される。

開催日が10月以降の大会 10月13日第6戦中部大会／11月3日第7戦東北大会

2019年10月1日以降	エントリー料合計	本体	消費税（10%）
国際A級部門（スーパークラス含む）	12,100円	11,000円	1,100円
国際B級部門・レディースクラス	12,100円	11,000円	1,100円
アシスタント（全クラス）	5,800円	5,272円	528円

7 ゼッケンナンバー

全日本選手権の年間指定ゼッケンは以下の基準による。

- 7-1 国際A級スーパークラス
- 7-1-1 前年度国際A級スーパークラス上位から指定する（ランキング6位まで）。
- 7-1-2 前年度国際A級スーパークラスで国際A級への降格を希望しなかった者。
- 7-1-3 トリアル委員会が特に認める者（世界選手権ポイント獲得者等）。
- 7-1-4 前年度国際A級シリーズチャンピオン。
- 7-1-5 前年度国際A級2～5位の昇格者。
- 7-2 国際A級
- 7-2-1 前年度国際A級2位～5位で、スーパークラスを希望しなかった者を指定する。
- 7-2-2 前年度国際A級スーパークラスからの降格者（申請降格者を含む）を指定する。
- 7-2-3 前年度国際A級上位から指定する（ポイント獲得者）。
- 7-2-4 前年度全日本選手権国際B級からの自動昇格者を指定する（ルーキーゼッケン01～05が適用される）。
- 7-2-5 上記以外の選手は、2018年全日本トリアル選手権で最初に出場した大会で取得したゼッケンナンバーを年間ゼッケンとする。
- 7-3 国際B級
- 7-3-1 国際A級への昇格者を除く、前年度の全日本ランキング上位から指定する（ポイント獲得者）。
- 7-3-2 当該年度全日本選手権でポイントを獲得した者は、ゼッケンを年間通し番号とする。
- 7-3-3 当該年度全日本選手権でポイントを獲得していない者は、出場回数の多い者を優先に若い番号をつけることを原則とする。
- 7-3-4 7-3-3で同じ回数の者は、主催者が決定する。

- 7-4 レディース
- 7-4-1 前年度ランキング上位から指定する。指定ゼッケンのない者は最初に出場した大会で取得したゼッケンナンバーを年間ゼッケンとする。
- 7-5 ナンバープレートの色は以下のとおり。
- 7-5-1 国際A級スーパークラス：赤地黄文字 アシスタント：黄地赤文字
- 7-5-2 国際A級：赤地白文字 アシスタント：白地赤文字
- 7-5-3 国際B級：緑地白文字 アシスタント：白地緑文字
- 7-5-4 レディースクラス：ピンク地赤文字 アシスタント：ピンク地黒文字
- 7-5 アシスタントのゼッケンナンバーは、アシスタントとして登録したライダーと同じ番号とする。
- 7-6 ライダー、アシスタントのゼッケンナンバーは、車両検査までに規定の書体、規定の色分けで記入すること。

8 アシスタント

- 8-1 アシスタントの登録
- 8-1-1 ライダー1名に対し、1名のアシスタントを登録することが認められる。大会当日に出場資格の確認が行われる。
- 8-1-2 アシスタントは、ライダーの出場申込みの際に登録すること。この場合ライダーは、登録したアシスタントの行動すべてに責任を負うことを認めたものとみなされる（アシスタントの受けたペナルティーは、登録したライダーもそのペナルティーを同時に受ける）。
- 8-1-3 登録したアシスタントは、当該年度有効なトライアル国内B級以上のライセンス所持者との変更が認められる（競技途中でも変更可）。ただし、大会本部事務局が留意した変更届けに必要事項を記入し、変更手数料（1,000円）を添えて申し込み、主催者の許可を得た者に限る。
- 8-1-4 ライダー単独でエントリーした場合、大会当日のアシスタント登録はできない。ただし、ライダー同士の危険な箇所での補助行為のみが認められる。この場合、セクション審判員（オブザーバー）の許可を得なければならない。但し、リタイヤ・ゴールしたライダーは認められない。
- 8-1-5 大会により、アシスタントの登録を認めない場合がある。
- 8-1-6 アシスタントの使用する車両はMFJ公認車両（IASクラスは、MFJ公認車両以外でもトライアル委員会が認めた車両）とし、原則的に車両検査が行われる。車両仕様はトライアル基本仕様を順守していること。
- 8-1-7 アシスタントの装備は [[付則19トライアル競技規則]「10技術規則関連」10-2ライダーの装備] と同様とする。
- 8-1-7-1 ヘルメットおよび装備品へのウェアラブルカメラ等（各種取付けステーも含む）の装備、およびイヤホンやマイク等をヘルメットに付加することは禁止する。
- 8-2 アシスタントの義務
- 8-2-1 アシスタントミーティングが開催される場合、必ず出席しなければならない。
- 8-2-2 移動コースは、特に指示の無い場合ライダーと同一とする。逆走はできない。
- 8-2-3 アシスタントは、登録したライダーと同時にスタートしなければならない。
- 8-2-4 競技中（セクショントライ中）のアシスタントはライダーおよびチームマネージャー等関係者と電波を発する機器（無線機・携帯電話・ブルートゥース等）による相互通信は禁止される。違反した場合は、その競技会終了までセクション内へ

トライアル特別規則

- の立ち入りは禁止される。
- 8-2-5 アシスタント（ライダーを含む）による会場内での無線機器の使用は禁止される。ただし、セクショントライ中以外（セクション外）での携帯電話を使用した通話およびデータの送信は使用可能とする。
- 8-3 アシスタントの行なってよい行為（下記以外はペナルティー対象となる）
- 8-3-1 パドック以外での車両整備（部品の交換を含む）は、選手本人及びその選手に登録されたアシスタントのみが行なうことができる。
- 8-3-2 アシスタントは原則としてセクション内に立ち入ることはできない。ただしトライ失敗の際の補助（安全上の目的）として、その選手に登録されたアシスタントのみがセクション審判員（オブザーバー）の許可を受けた場合に限り、そのセクション内への立ち入りが認められる。
- 8-3-3 当該ライダーに登録されたアシスタントからの口頭によるライン指示と時間告知は認められる。

9 車両検査

- 9-1 競技前の車検に合格した車両にはステッカーが貼付され、下記の部分にマーキングを行なう。
- 9-2 マーキングを受けた部品以外は、車検後でも交換することができる。
- 9-3
- | パーツ名 | マーキング（ペイント）部分 |
|---------|---------------------|
| フレーム | フレーム前方（ステアリングヘッド）右側 |
| クランクケース | 右側 |
| サイレンサー | サイレンサー本体 |
- ※シリンダーへのマーキングは不要
- 9-4 国際A級、国際B級、レディースクラスは付則21トライアル基本仕様（312頁）に合致した車両であること。

10 スタート

- 10-1 第1戦のスタート順序は、ゼッケン番号の大きい者から先にスタートする。
- 10-2 第2戦以降は下記（①→②→③）の順にスタートする。
- ① 指定ゼッケンを持たないライダーで大会ごとに主催者がつけたゼッケン番号の大きい順
 - ② 当該年度全日本ポイント未獲得者で年間指定ゼッケン番号の大きい順
 - ③ 最新（暫定）全日本ポイントランキングの低位順

11 結果の記録（スコアカード）

- 11-1 ライダーはスタート時にスコアカードを受け取りラップごとに交換すること。
- 11-2 スコアカードはライダー自身がパンチを受け、管理しなくてはならない。
- 11-3 セクションでのパンチの点数は、その場でライダーが確認しなければならない。
- 11-4 スコアカードは折り曲げたりしてはならない。
- 11-5 スコアカードの交換場所は大会特別規則（公式通知等）に示される。

12 時間（タイムキーピング等）

- 12-1 持ち時間
- 12-1-1 ライダーの持ち時間は大会特別規則（公式通知等）に記載される。すべてのライ

- ダーに、完走するための持ち時間が与えられる。
- 12-2 スタート時刻管理
スタート時刻コントロールは、スタート地点で行われる。
- 12-3 セクション持ち時間
- 12-3-1 各セクションにセクションを走りきるための持ち時間が与えられる。
- 12-3-2 大会特別規則（公式通知等）に記載されなかった場合、セクション持ち時間は1分となる（変更される場合、最長で1分30秒）。
- 12-3-3 セクションでのタイムは、計測が開始されたことを知らせるためのホイッスルを所持するセクション審判員（オブザーバー）によって計測される。
- 12-4 ラップ持ち時間
- 12-4-1 すべてのライダーに、第一ラップを走りきるための持ち時間が同様に与えられる。
- 12-4-2 大会特別規則（公式通知等）に記載されなかった場合、第一ラップ持ち時間は3時間30分となる。
- 12-5 ゴール時間管理
- 12-5-1 大会特別規則（公式通知等）に記載されなかった場合、タイムコントロールは最終セクションを出てすぐに、明確に設置される。タイムコントロールで持ち時間のタイムチェックを受けたライダーは、定められたコースに従い10分以内に最終ゴール地点でゴールチェック（車両チェック）を受け、スコアカードを係員に提出すること。この時点でゴールとなる。ゴール前に指定されたコース外に出たり、パドックに入ったりしてはならない。

13 ペナルティー

トライアル競技規則に定める減点・失格・罰金に加え、下記減点・失格・罰金を科す。

- 13-1 タイムペナルティー
- 13-1-1 スタート時刻に遅れたペナルティーは1分まで毎に1点。10分を越えると“失格”となる。
- 13-1-2 第一ラップ終了後のタイムチェックに遅れたペナルティーは1分まで毎に1点。10分を越えると“失格”となる。
- 13-1-3 最終ラップ終了後のタイムチェックに遅れたペナルティーは1分まで毎に1点。10分を越えると“失格”となる。
- 13-2 失敗（減点5点）
- 13-2-1 アシスタントが、オフィシャルの許可を受けずにセクションに入った場合。
- 13-2-2 スコアカードの破損等によって採点を確認できない場合（当該セクションに対して）。
- 13-3 以下の減点は加算される。
- 13-3-1 アシスタントがセクションの状況を故意に変化させた。5点（加算）
- 13-3-2 アシスタントが、セクション審判員（オブザーバー）の判定に反論した。→イエローカード（[14](#)イエローカード参照）
- 13-4 以下に記す罰金、失格は審査委員会の承認に基づき競技監督からライダーに通知される。
- 13-4-1 罰金
- 13-4-1-1 アシスタントによるオフィシャルへの暴力的な言動、行動（重大な場合）。
10,000円以上50,000円以下の罰金
- 13-4-1-2 アシスタントが以下の条項に従わなかった。

トライアル特別規則

- 13-4-1-3 モーターサイクル乗車中は、ブーツ、長ズボン、グローブ、ヘルメットを装着しなくてはならない。
- 13-4-1-4 違反1回目：罰金10,000円
- 13-4-1-5 違反2回目：罰金20,000円
- 13-4-1-6 違反3回目：罰金50,000円
- 13-5 失格
- 13-5-1 アシスタントによるオフィシャルへの暴力的な言動、行動。(重大な場合)
- 13-5-2 アシスタントによるセクショントライの順番待ち。
- 13-5-3 スコアカードを紛失した場合。
- 13-5-4 最終タイムチェックを受けた後10分以内にゴールしなかった。

14 イエローカード

- 14-1 オフィシャルの指示に従わない攻撃的な言動、その他不正行為に対してイエローカードが提示される。
- 14-2 オフィシャルはカードの裏に当該ライダー(アシスタント等含む)のゼッケンを記入するとともに、その行為について内容をメモする。
- 14-3 そのカードはただちに競技監督に集められ、ペナルティーを与えるかどうかの提案とともに審査委員会へ提出される。
- 14-4 審査委員会はカードを確認し、ペナルティーを与えるかどうか判断するとともに再発防止のためにその行為を記録する。
- 14-5 たびたびイエローカードを受けるライダーには、更なるペナルティーが科される。
- 14-5-1 違反1回目：5点加算
- 14-5-2 違反2回目：5点加算
- 14-5-3 違反3回目：失格

15 賞および得点(ポイント)

- 15-1 大会ごとに国際A級、国際B級の各クラス(スーパークラスは除く)にはベストクリン賞が与えられる(クリン数が同数の場合は、成績が上位の者とする)。
- 15-2 国際A級スーパークラス、国際A級、国際B級、レディース部門全日本選手権ランキングの得点。
- 15-2-1 得点はMFJ国内競技規則第3章競技会[公式得点](45頁)によって与えられる。
- 15-2-2 全日本選手権ランキングの順位は、上記によって与えられた得点のすべてが加算され、その合計得点によって決定される。
- 15-2-3 国際A級スーパークラス・国際A級・国際B級・レディースクラスは、出走台数に関わらず上位15位までの完走者に対しポイントが与えられる。
- 15-2-4 詳細は全日本選手権ランキング決定基準(64頁)に示される。

16 同点

- 16-1 同点が生じた場合、0点(クリン)が最も多いライダーを上位とする。
- 16-2 依然として同点だった場合「1点が最も多いライダー、2点が最も多いライダー、3点が最も多いライダーという」順序で判断する。
- 16-3 それでも同点だった場合、少ない所要時間(秒単位)で完走したライダーを上位とする。さらに同点だった場合は同点のままとする(全クラス共通)。なお、SSの

あるクラスの場合、プレーオフにて順位を決定する場合がある。

17 本規則の施行

本規則は、2019年1月1日より施行する。なお、本規則に示されていない事項は、付則19トリアル競技規則ならびに大会特別規則による。

トライアル基本仕様



以下に規定する基本仕様は、トライアル競技を行う上で必要とされる基本規則であり、トライアルの全ての車両及び公認大会に適用される。

1 車両

- 1-1 排気量によるクラス区分は、特に定めがない限り適用されない。
- 1-2 車両区分
国際A級スーパークラスの車両は付則21トライアル基本仕様に合致していること。その他のクラスは「MFJ公認車両」または「MFJ特別登録車両」がベース車両でなくてはならない。ただし、国際A級および国際B級クラスの車両は、メーカーまたは総輸入代理店からの特別申請があった場合に限り、競技専用車両（国際A級スーパークラス使用車両）での参加が認められる。
- 1-2-1 競技専用車両
- 1-2-2 MFJ公認車両
※「MFJ公認車両リスト（382頁～）」に掲載された車名およびフレーム打刻とエンジン打刻が合致している車両のことを指す。この場合年式には関わらない。
- 1-2-3 MFJ特別登録車両
排気量80ccで登録申請があった車両は、MFJに承認された場合2021年までの3年間期間限定で、「MFJ特別登録車両」として公認競技会に出場が認められる「MFJ特別登録車両」該当車名は随時、MFJホームページで公示される。

2 排気量の算出方法

- 2-1 総排気量は、シリンダーの容積を測定するのに用いられる幾何学公式に従って計算される。
すなわち直径はボアによって表され、高さはピストンがその最上部から最下部まで移動するのに占めるスペースで表される。
- 2-2 公式
総排気量 = $(D^2 \times 3.1416 \times C \div 4) \times$ 気筒数
D=ボア C=ストローク 単位=cm 小数点以下4桁で切り捨て
- 2-3 測定の際には、ボアに1/10mmまでの許容誤差が認められる。この許容誤差を考慮しても排気量が当該クラスのリミットを超える場合、エンジンが冷めた状態で再測定が1/100mmのリミットまで行われる。
- 2-4 シリンダーのボアが真円でない場合、断面積を測定し、計算することとする。

2-5 全てのカテゴリにおいて、スーパーチャージは禁止される。

3 一般的なアイテム

3-1 材質

フレーム、フロントフォーク、ハンドルバー、スイングアーム・ステアリングステムシャフト、ピボットシャフトにチタニウムを使用することは禁止される。

上記以外のチタニウム、軽合金の使用は認められる。

(公認車両がこの条件に合致しない場合は、公認車両の状態を維持することを条件に、上記禁止部品の使用が許可される)

3-2 フレームの定義

3-2-1 フレームとは、エンジンが取り付けられている部分を中心にステアリング取り付け部分とリヤサスペンションの取り付け部分を含む構造全体をいう。

3-2-2 シートを取り付けるためのサブフレームは、フレーム本体に溶接されている場合はフレームとみなし、ボルトオン（脱着可能）のものはフレームとみなさない。

3-3 スタート装置

スタート装置が義務付けられる。

3-4 スプロケットガードおよびプロテクター

3-4-1 チェーンとスプロケットの間に身体の一部が誤って挟まれることのないように、フロントおよびリヤスプロケットガードを取り付けなくてはならない。

3-4-2 リヤスプロケットガードは、スプロケットとドライブチェーンの嚙合部を完全に覆わなければならない。

3-4-3 リヤスプロケットは穴の開いていないものを使用するか、穴を全てふさぎ身体の一部が入り込まないようリヤスプロケットプロテクターを装着しなければならない。穴の開いていないリヤスプロケットで表面に凹凸のあるものは、シールまたはテープ等を貼付し表面を平滑にしなければならない。

但し穴の開いていないリヤスプロケットで、手や指が容易に引っかからないものはそのまま使用できる。

3-4-4 ドライブスプロケット部にフロントスプロケットガードを装備しなければならない。

3-4-5 スプロケットガードの取り付け方法は、ボルトオンまたは溶接とし、安易に脱落しないよう確実に固定しなければならない。

3-4-6 フロントおよびリヤスプロケットガードの材質は、アルミニウム、頑強な樹脂とする。

3-5 エキゾーストパイプ、サイレンサー

3-5-1 エキゾーストパイプとサイレンサーは、音量規制に関する必要条件をすべて満たすものでなくてはならない。

3-5-2 サイレンサーの端は、最低30mmにわたってモーターサイクルの中心軸と水平かつ

平行でなくてはならない（許容誤差 $\pm 10^\circ$ ）。すべてのサイレンサーの後端は最低半径2mm以上の球状処理がなされていなければならない。

（公認車両がこの条件に合致しない場合は、公認車両の状態から仕様を変更しないことを条件に、公認車両のサイレンサーの使用が許可される。）

- 3-5-3 サイレンサーの後端は、リヤタイヤの後端接線より後ろにあってはならない。

3-6 ハンドルバー

- 3-6-1 ハンドルバーの幅は、600mm以上、850mm未満でなければならない。
- 3-6-2 ハンドルバーの先端が露出している場合は、固形物質を詰めるか、ゴムでカバーされていなければならない。
- 3-6-3 ハンドルをいっぱいにきった時にハンドルバー（レバー類含む）とボディフレームの間に最低30mm以上のすき間を設けなければならない。
- 3-6-4 ハンドルバークランプは、ハンドルバーが折れやすい部分を作らないために、慎重に丸みをつけて製作しなくてはならない。
- 3-6-5 軽合金製ハンドルバーの溶接による補修は禁止される。
- 3-6-6 ハンドルバーのクロスバーにはプロテクションパッドを装着していなければならない。クロスバーが無い仕様のハンドルの場合は、ハンドルバー中間部にプロテクションパッドを装着しなければならない。
- 3-6-7 ハンドルバーへのカーボン、ケブラー及び複合素材の使用は禁止される。
- 3-6-8 ハンドプロテクションの装備も認められるが、耐破砕性の材料を使用すること。

3-7 コントロールレバー

- 3-7-1 すべてのハンドルバー、レバー類（クラッチ、ブレーキ等）は、原則として端部がボール状（このボールの直径は最低16mm）でなくてはならない。このボールを平たくすることも認められるが、どのような場合も端部は丸みをおびさせていなくてはならない（この平たくした部分の厚みは最低14mmとする）。レバー端部は、レバーと一体構造に固定されていなくてはならない。
- 3-7-2 各コントロールレバー（ブレーキペダル及びハンドレバー）はそれぞれ独立したピボットを持っており、そのレバー自体のピボットにマウントされていなくてはならない。
- 3-7-3 ブレーキペダルが、フットレストの軸にピボットされている場合、フットレストが曲がり、又は変形した場合など、どのような場合でも作動できなくてはならない。

3-8 スロットルコントロール

- 3-8-1 スロットルコントロールは、手を離れた時に自動的に閉じるものでなくてはならない。
- 3-8-2 車両には最長で1mのストラップ（紐）でライダーと直結し、ライダーが車両から離れた際にエンジンを停止させるイグニッションキルスイッチを装備しなければならない。

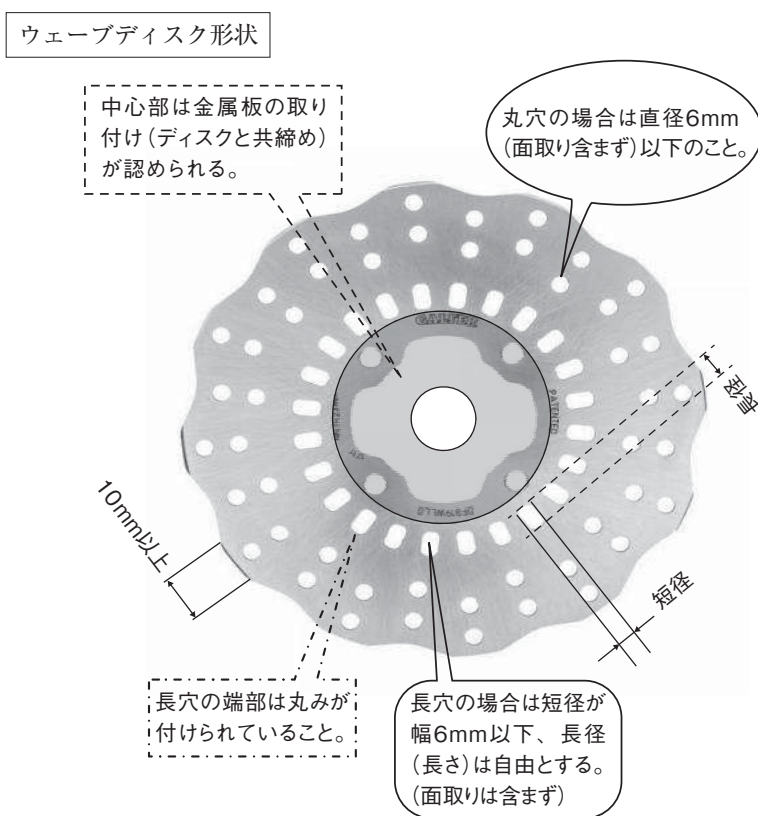
3-9 フットレスト

- 3-9-1 フットレストの先端には最低半径8mmの一体構造のプロテクションが設けられていなくてはならない（316頁右図参照）。

- 3-9-2 フットレストは折りたたみ式でもよいが、この場合は自動的に元の位置に戻る仕組みになっていなくてはならない。

3-10 ブレーキ

- 3-10-1 すべての車両は、最低2つの独立したブレーキ（各ホイールにひとつ）が装備されていなくてはならず、ホイールと同心でなくてはならない。
- 3-10-2 ブレーキディスクはラウンド形状のものを基本とする。ただし、ウェーブディスクでも円周方向の凹凸部の角部角度が鈍角になっており、ウェーブ形状それぞれの先端部で円周方向の長さが10mm以上確保され（下記参照）、ディスク両面の角部が面取り（指がひっかからないこと）された物は使用が許可される。フルカバードされた外部プロテクション（フロント／リア）が装備された場合は、どのような形状のウェーブディスクも使用が許可される。



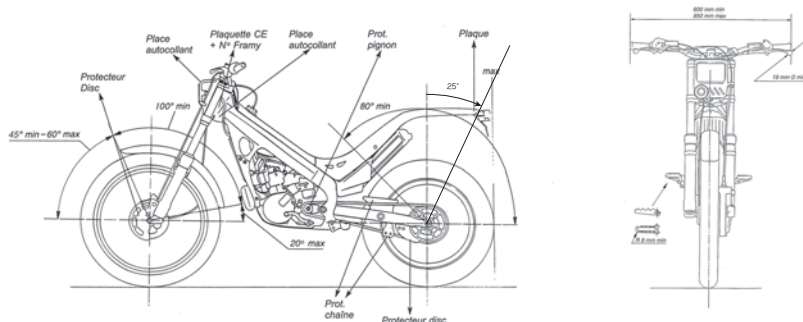
- 3-10-3 ディスクへの開口部（抜き穴）の最大寸法は丸穴の場合は直径6mm以下、長穴の場合は穴の幅は（短径）6mm以下（穴端部は丸みが付けられていること）であること。開口部（抜き穴）の寸法はディスク摺動面だけでなくハブ部にも適用されるが、ハブ部についてはディスク外側にガード用の金属板をディスクと共締めして抜き穴を塞ぐことも認められる。ただし、フルカバード（フロントおよびリア）されたブレーキディスクにはどのようなものも使用が許可される。

トライアル基本仕様

- 3-10-4 ブレーキディスクには硬いプラスチック素材の外部プロテクションが装備されていないかぎり、フロントディスクはフルカバータイプ、リヤディスクは前半部1/4以上（リヤフォーク及びブレーキキャリパーを含む）の面積がカバーされていること。カバーに穴をあける場合の最大寸法は直径10mmまたは同等の範囲とする。2014年までに販売された車両でフロントディスクカバーにハーフタイプが装備された車両については、2020年までハーフカバー装備のままに競技会に参加することが認められる。

3-11 マッドガードおよびホイールプロテクション

- 3-11-1 すべての競技用車両にはマッドガードが装備されていなくてはならない。
3-11-2 マッドガードはタイヤの両側方に張り出していなくてはならない。
3-11-3 フロントマッドガードは、ホイールの周囲を最低100°にわたってカバーしていなくてはならない。マッドガードの前端とホイールの中心を結ぶ線と、ホイールの中心を通る水平線の作り出す角度は45°と60°の間でなくてはならない。マッドガードの後端とホイールの中心を結ぶ線と、ホイールの中心を通る水平線が作り出す角度は20°を超えてはならない（下記図参照）。



- 3-11-4 リヤマッドガードは、リヤホイールの中心を通して垂直に引かれた線とこの垂直線から25°の角度で後方に引かれた線が形成する円の一部を超えて後方に伸びていなくてはならない。
3-11-5 リヤマッドガードはホイールの周囲の最低80°を覆っていないかぎり。
3-11-6 キャストホイール、または溶接されたホイールが使用される場合には、頑丈なディスクでスポークを覆う形でホイールプロテクションが施されなくてはならない。

3-12 ホイール

ホイール（リム、カラー、スポーク、ハブ含む）の交換・変更は認められる。

ただし、公認車両のホイール本体構造（例：スポーク、キャスト、モールド、リベット等）の変更は禁止とする。※一般市販されているホイールとの交換も許可される。

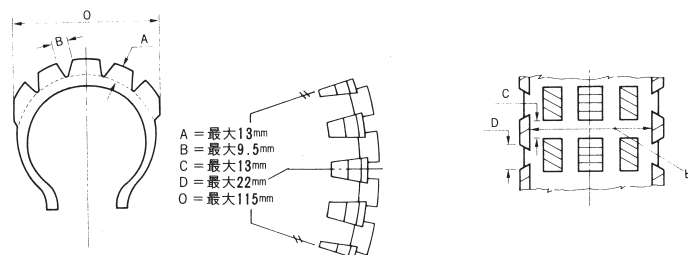
3-13 トライアルタイヤ

自由とするが、以下に準拠していること。

- 3-13-1 ホイールに正常に装着された状態でタイヤの全幅は、115mmを超えてはならない。
3-13-2 トレッドの深さ（A）はトレッド面から直角に測った場合、13mmを超えてはならない。同一円周のブロックはすべて同じ深さでなくてはならない。（317頁の図参照）
3-13-3 ブロック間のトレッドの幅は、タイヤ幅方向（B）で9.5mm、円周方向（C）で13mm

を超えてはならない。

- 3-13-4 ショルダーブロック (D) 間のトレッド幅は、22mmを超えてはならない。
- 3-13-5 トレッド横幅 (E) は、タイヤウォールに直角に測った場合、ブロックで中断されていない限り、タイヤ全幅に及んでいなければならない。
- 3-13-6 すべてのトレッドブロック (ショルダーブロックを除く) は、両側辺が平行で、タイヤの軸に対し直角そして平行な長方形でなければならない (タイヤは、下記の図に適合し、逆回転させても同じ外観でなければならない)。
- 3-13-7 通常の販売ルート、または小売店を通じて入手できる一般公道用に認可されたタイヤのみが使用を許可される。
- 3-13-8 タイヤは一般の購入者が入手できるマニファクチャラーの商品カタログ、またはタイヤ仕様リストに掲載されているものでなくてはならない。
- 3-13-9 これらのタイヤは、荷重、スピードコードに関してヨーロッパ・タイヤ・リム技術機構 (ETRTO) の定める条件に適合し、最低45Mの使用等級のものでなければならない。



3-14 ナンバープレート

- 3-14-1 ナンバープレートは長方形で柔軟な材質でできていて、1枚を車両の前面に見やすいよう前向きに取りつけなくてはならない。
最低寸法は175mm×150mmとする。
- 3-14-2 判読しづらい文字等は車検長の判断によりレース参加の許可を得ることができない。
- 3-14-3 全日本出場ライダーについてはプレート下部にライダーの名前を記入するものとする。
- 3-14-4 ゼッケンに記載する氏名は必ずライダーの氏名とし愛称は認められない。
- 3-14-5 ナンバープレートの地色及び数字 (数字は英国式) の色は下記のとおりとする。
全日本レディース……ピンク地に赤文字
ジュニア……黒地に白文字 国内B級……白地に黒文字
国内A級……黄地に黒文字 国際B級……緑地に白文字
国際A級……赤地に白文字 国際A級スーパークラス……赤地に黄文字
※観客とオフィシャルが明確に識別できるようにしなくてはならない (デザインされた書体の使用を認める)。

3-15 ライト類、警告装置およびスピードメーター

灯火器のレンズの処理または取り外し、保安部品 (バックミラー、補助ステップ、ウィンカー類) の取り外しが義務付けられる。

3-16 追加装備

競技用車両には、フロントフォークカバーを含め追加の装備や外装品等を取り付けることは許可されるが、それらは素手で触っても危なくない様に面取りやエッジ等の鋭角な部分が無い処理がされていること。車検時に検査を行い指摘がある場合は、改修指示に従わなければならない。

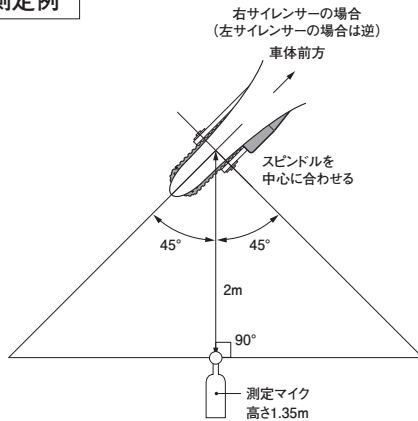
4 燃料、燃料／オイルの混合液、冷却水

- 4-1 全ての車両にはMFJの定める無鉛ガソリンを使用しなければならない（AVガス・航空機用燃料の使用は禁止される）。
- 4-2 競技に使用できるガソリン
競技に使用できるガソリンは下記の項目のすべてに合致していなければならない。
- 4-2-1 競技用ガソリンとは一般公道用の市販車に供するために通常のガソリンスタンドにて購入できるもの、あるいはMFJ公認サーキットのガソリンスタンドにて購入できるガソリンとする。
- 4-2-3 競技用ガソリンには販売時に混入されている以外のいかなるものも添加されてはならない。ただし一般に販売されているスタンダードの潤滑油および1.5%以下のアルコール（燃料精製中に混入されているものに限る）については認められる。
- 4-2-4 水冷エンジンの冷却水は、水もしくは一般市販されている冷却液に限られる。
- 4-3 給油場所はパドックとする。ただし大会特別規則（公式通知等）により、給油場所が指定される場合、それに従わなければならない。従わない場合は失格となる。

5 音量規制

- 5-1 競技前に、車両の音量が計測される。不合格の車両は、基準に達するまで調整したり部品を交換できる。計測に合格したサイレンサーだけがマーキングを受けられる。
また装着されているサイレンサー以外に1本（1セット）、まで認められる。また競技中、車検を受けていないサイレンサーでも破損等が出た場合は車検にて追加測定が受けられる。
- 5-2 音量測定はFIM方式（2mMAX）で測定される。
2mMAX方式は、エキゾーストのサイレンサーから発せられる音のみでなく、エンジン回転数が最大エンジンスピードとなった時の車両から得られる全体的な音量を計測することである。
 - ・音量計は、車両の後方2mで中心からエキゾースト側の斜め45度に位置し、高さは地上1.35mの所に設置する。
 - ・2mの距離は、リヤタイヤセンターの地面との設置地点から測るものとする。
 - ・柔らかな土の上で計測することが推奨される。
 - ・音量測定は走行時と同じモードで計測される。
 - ・スイッチ等により切替えが可能な車両は、すべてのモードで計測する場合がある。

測定例



- 5-3 車検員によってスロットルは最大エンジンスピードまで可能な限り素早く開けられる。最低1秒間は最大回転数を維持する。その後素早くスロットルを閉じる。測定中、競技役員らの行為によって発生した故障、損害に対して競技役員はいつさいの責任を負わない。また、エンジンの最大回転数を意図的に下げるといふ不正をしてはならない。
例：CDI / ECUプログラム切換えスイッチの使用等
※測定時、エンジン回転数が明らかに低い場合、回転計でエンジン最大回転数を測定する場合がある。
※ギヤはニュートラルで測定する。
- 5-4 車検員は車両の横でマイクロホンとは反対側に立つか、またはフロントホイール付近でハンドルバーの前方に立つ。しかし、車両とマイクロホンの間に立ってはいけない。
- 5-5 音量の規制値は以下とする。
2ストロークエンジン：104dB/A
4ストロークエンジン：106dB/A
※使用される音量計による誤差 + 2 dB/A
- 5-6 音量測定に持ち込むことができるスペアサイレンサーはマシンに装着されているサイレンサー以外にマシン1台に付き1本（1セット）とする。
- 5-7 その他の規制についてはFIM規則に準ずる。

6 テレメトリー

動いている車両へ情報を伝える、または動いている車両から情報を得ることは禁止される。

7 本規則の施行

本規則は2019年1月1日より施行する。

ENDURO

エンデューロ

CONTENTS

▼付則23 エンデューロ競技規則

1 総論	321
2 コース	321
3 大会特別規則 (SR) の発行	321
4 エントリー用紙	321
5 司法	321
6 ライセンスによるクラス区分	323
7 ポイント集計方法	323
8 再スタート	324
9 順位および結果 (競技終了前の中止)	324
10 ライダーライセンス	325
11 エントリー	325
12 装備と保護用ウェア	325
13 ヘルメットの着用	326
14 車両の仕様・車両検査 (以下車検)・音量検査	326
15 競技中における車両検査	328
16 大会運営について	328
17 スタート、ゼッケンナンバー	330
18 燃料補給と環境保護	332
19 禁止事項	333
20 外部動力の禁止	333
21 外部からの援助	333
22 外部通信	334
23 リタイヤ	334
24 ルートマーキング	334
25 交通法規	335
26 通行不可能な箇所	335
27 タイムチェック	335
28 タイムカードとルートカード	336
29 タイムリミット	337
30 ルートチェック	337
31 テスト	338
32 テストの注意事項	339
33 テストのスタート方法	339
34 最終車検	339
35 ペナルティリスト	339
36 競技役員	340
37 公式通知	341
38 説明の要求	341
39 抗議	341

40 規則の解釈	341
41 競技結果	341
42 表彰式典	341
43 全日本選手権シリーズ	342
44 ISDE (インターナショナルシックスデイズエンデューロ) のトロフィーチーム選考について	342
45 肖像権	342
46 本規則の施行	342

▼付則24 エンデューロ技術規則

1 クラスおよび排気量	343
2 テレメトリー	343
3 一般仕様	343
4 フレームの定義	343
5 始動装置	343
6 オープン・トランスミッション(スプロケット)ガード	343
7 エキゾーストパイプ	344
8 ハンドルバー	344
9 コントロールレバー	344
10 スロットルコントロール	345
11 フットレスト	345
12 ブレーキ	345
13 マッドガードおよびホイールプロテクション	345
14 ストリームライニング (カウリング)	345
15 ホイール、リム、タイヤ	346
16 エンデューロ用タイヤ (FIMスタンダード)	346
17 ゼッケンナンバープレート	346
18 保安部品	348
19 燃料	348
20 空気	348
21 車検	348
22 危険車両の排除	349
23 ノイズコントロール (音量測定)	349
24 本規則の施行	350

※規則変更点は太字で示されています。

エンデューロ競技規則



1 総論

大会は、モーターサイクル（以下車両という）の信頼性および規定された条件の基に設定されたルートとテストを走行することによって、参加者の技量を測ることを目的として開催される。

2 コース

コースは、参加する車両がいかなる天候状況下においても走行できるものでなければならない。総走行距離は最低50km（1日ごと）とする。オーガナイザーは、8の字型のコースを設定することもできる。

競技開催日1日当たりの総合タイムは、原則として15分の最終タイムチェックを含み3時間以上6時間以内とする。

3 大会特別規則（SR）の発行

主催者は、大会特別規則（SR）を発行しなければならない。大会特別規則（SR）には、コース、平均スピード、エントリー料金、宿泊施設等、開催地に関する必要な情報が含まれることとする。

4 エントリー用紙

全てのエントリーは、各大会主催者の準備するエントリー用紙に記入され、ライダー、チーム、スポンサーおよび車両製造メーカーまたはインポーター等に関する情報が漏れなく記入されていなければならない。

5 司法

適切な種目および職能を有するライセンスを所持するMFJ競技役員またはFIMエンデューロオフィシャルライセンス所持者によって大会は管理され、そのすべての競技役員とアシスタントは競技監督の管理下にある。

- 5-1 MFJライセンスを所持する競技役員以下の役務を行う競技役員は、当該年度有効なMFJ競技役員ライセンスまたはFIMエンデューロオフィシャルライセンスを所持していなければならない。
- 審査委員長……競技役員1級（種目問わず）
またはFIMエンデューロオフィシャルライセンス所持者
 - 審査委員……競技役員2級以上（種目問わず）
またはFIMエンデューロオフィシャルライセンス所持者
 - 競技監督……競技役員2級以上（モトクロスに限る）

- またはFIMエンデューロオフィシャルライセンス所持者
- 車検長……………競技役員 2 級以上（種目問わず）所持者
またはFIMエンデューロオフィシャルライセンス所持者
 - 計時長……………競技役員 2 級以上（種目問わず）所持者
またはFIMエンデューロオフィシャルライセンス所持者
- 5-2 車検長
主催者より任命される車検長は、MFJ規則並びに大会特別規則に車両や装備が適合しているかどうか確認しなければならない。
- 5-3 競技監督の役務
- 5-3-1 競技監督は、大会の健全な運営と管理に対する責任を有する。
 - 5-3-2 すべての競技役員が揃い、各役務に従事する準備が整っていることおよび安全管理・医療体制に関わるスタッフが揃っていることを把握し、かつ、コースおよびセクションのすべてが良好な状態を保つことに従事する。
 - 5-3-3 MFJ規則が遵守されているかどうかを判断し、必要に応じて審査委員会にペナルティーを上申する。
 - 5-3-4 ライダーと車両が登録されたものと相違無いか、およびライダーが競技参加資格を有しているかを確認する。
 - 5-3-5 安全上の理由または不可抗力による事由（天災等）が発生した場合に、コース変更・競技時間の変更・一時的な大会の停止・大会の一部キャンセル等を判断する。
 - 5-3-6 安全上の理由によりライダーまたは車両のスタートを拒否する、当該ライダーを大会から除外とすることを判断する。
 - 5-3-7 競技役員または主催者の任命したスタッフの指示を無視するいかなる人間をもコースまたはセクションから離れるよう命令することができる。
 - 5-3-8 すべての決定事項、提出された抗議に対する裁定事項を審査委員会に報告する。
 - 5-3-9 タイムキーパーおよびその他役員からのレポート、また、その他審査委員会にレポートしなければならない全ての情報をまとめる。また、大会の暫定結果の承認を得る。
- 5-4 タイムキーパー(計時長)
大会に使用するタイムキーピングシステム（計測・集計機器）を扱うことができるタイムキーパーが任命される。タイムキーパーは各チェックポイントにおいて、競技役員およびライダーにわかるよう、公式タイムを表示する時計を準備しなければならない。
- 5-5 大会審査委員会
審査委員長、審査委員および競技監督、車検長は、主催者によって任命される。大会審査委員会は、奇数となる人数で構成され、決議が同数の場合は審査委員長が決定票を投じる。
- 5-6 審査委員長の役務
審査委員長の役務は以下のとおりとする。
- 5-6-1 主催者が発行する公式通知および変更事項の承認
 - 5-6-2 競技監督の上申に基づき、その軽重により審査委員会が国内競技規則第 4 章MFJ 裁定規則に基づき罰則を科す。
 - 5-6-3 すべての抗議に関する裁定
 - 5-6-4 大会リザルトの承認
 - 5-6-5 大会の中止・中断の最終決定

5-7 審査委員会の権限

審査委員会は、MFJ規則ならびに大会特別規則に則り、大会の公正な運営を監視する責任に基き、競技監督をはじめとする大会運営すべてに対する発言権を有する唯一の最高決定機関とするが、その機能はスポーツとしての運営分野に限定され、大会の法的責任は主催者にあるものとする。審査委員会は、大会中に発生するすべての抗議を裁決し、競技監督・主催者からの要望または独自の権限に応じて大会の開始を遅らせることができる。また、安全上の理由または不可抗力による事由（天災等）が発生した場合に、大会全体の中止・大会の一部キャンセル等を判断することができる。審査委員会は、MFJ国内競技規則に明記されている条件に則っていかなる罰則も裁定しなければならない。

6 ライセンスによるクラス区分

- 6-1 クラス
- 6-1-1 インターナショナルAクラス (IA)
当該年度有効なエンデューロ国際A級ライセンス所持者が出場可能。
- 6-1-2 インターナショナルBクラス (IB)
当該年度有効なエンデューロ国際B級ライセンス所持者が出場可能。
- 6-1-3 ナショナルAクラス (NA)
当該年度有効なエンデューロ国内A級ライセンス所持者が出場可能。
- 6-1-4 ナショナルBクラス (NB)
当該年度有効なエンデューロ国内B級ライセンス所持者が出場可能。
- 6-1-5 ウィメンズクラス (全日本)
当該年度有効なエンデューロ国内B級以上のMFJエンデューロ競技ライセンスを所持する女性が出場可能。
- 6-2 昇格
付則1 MFJライセンス昇格・降格に関する規則 [[9]エンデューロライセンスの昇格] (60頁) による。
- 6-3 ライセンス
インターナショナルA・Bクラス、ナショナルA・Bクラス、ウィメンズクラスとともにMFJ公認エンデューロ競技ライセンスのみが適用される（エンジョイライセンスでの出場は認められない）。
- 6-4 メカニック
IA・IBクラスのライダーに登録可能なメカニックは、有効なMFJピットクルーライセンスまたはエンデューロ競技ライセンス所持者とし、事前登録によって主催者に許可された場合、メカニックに対し認められている作業を行うことができる。人数は制限しない。

7 ポイント集計方法

- 7-1 全日本クラスに出場し、上位の成績を収めた選手に対し、以下のポイントスケールに則りポイントが与えられる。複数日数（2日間等）開催の場合は1日ごとの成績に対しポイントが与えられる。

順位	1位	2位	3位	4位	5位	6位	7位	8位	9位	10位
得点	25	22	20	18	16	15	14	13	12	11
順位	11位	12位	13位	14位	15位	16位	17位	18位	19位	20位
得点	10	9	8	7	6	5	4	3	2	1

※完走者にのみポイントが与えられる

ファイナルクロスが開催される場合は、2日目の結果に含むものとする。

- 7-2 2日間で構成された競技会で、大会初日に順位を得られなかったライダーは、2日目も「**8**再スタート」に記載されている条件下において、スタートが許可される。
- 7-3 その日の最終結果で同順位が生じた場合、当該ライダーにはそれぞれ当該順位のポイントが与えられ、その次に位置するライダーは、その順位によるポイントが与えられる。
- 例：ライダーA 28' 20" 10ポイント
ライダーB 28' 20" 10ポイント
ライダーC 30' 00" 8ポイント
- 7-4 インターナショナルA (IA)、インターナショナルB (IB)、ナショナルA (NA)、ナショナルB (NB)、ウィメンズ (W) クラスのそれぞれにおいてランキングが管理される。
- 7-5 2019年全日本選手権シリーズの全クラスのランキングは、7-1によって与えられた全ラウンドの合計得点により決定される。
- 7-5-1 2日間で構成された競技会の1日目を「ラウンド1」、2日目を「ラウンド2」とカウントする。
- 7-6 全日本選手権IA・IB・NA・NB・Wのランキングの順位は、7-1によって与えられた得点が加算され、その得点の合計によって決定される。
- 7-7 シリーズランキングにて同ポイントとなった場合は、付則1-14「全日本選手権ランキング決定基準」(64頁) に基いてランキングを決定するものとする。

8 再スタート

- 8-1 競技第1日目にリタイヤした選手は以下の条件を満たすことにより競技第2日目に再スタートすることができる。
- 8-1-1 最初に主催者から与えられたフィニッシュ時刻から60分以内（フィニッシュ時刻前は不可）に当該選手自身が車両を提示し再車検を受けること。ただし、特別規則（SR）によって再車検の時刻が規定されている場合は特別規則（SR）に従うものとする。
- 8-1-2 車両のフレームは大会の事前車検時と同じものであり、事前車検時のペイントがされていること。
- 8-1-3 車検は音量検査を含む車両検査に合格すること。
- 8-1-4 競技監督より失格の裁定を受けた場合は、審査委員会の裁定により再スタートが許可される。

9 順位および結果（競技終了前の中止）

審査委員会によって競技が中止された場合、競技再開は行われない。

- 9-1 万一、競技が総走行距離の半分（50%）を出走台数50%以上のライダーが終了する前に中止された場合、当該イベントは無効とされる。
- 9-2 万一、大会が競技終了前で中止された場合、審査委員会はイベントを無効とするかまたは状況に準じた正当性のある結果および賞を宣言することができる。

10 ライダーライセンス

- 10-1 MFJ公認エンデューロ競技会（全日本・エリア）は、4月1日～翌年3月31日まで有効なMFJエンデューロ競技ライセンスが適用される。
- 10-1-1 インターナショナルA（IA）：エンデューロ国際A級
- 10-1-2 インターナショナルB（IB）：エンデューロ国際B級
- 10-1-3 ナショナルA（NA）：エンデューロ国内A級
- 10-1-4 ナショナルB（NB）：エンデューロ国内B級
- 10-1-5 全日本ウィメンズ（W）：エンデューロ国内B級以上の女性
- 10-2 併催される承認クラスは、各大会特別規則（SR）に明記される。
- 10-3 一般公道を利用する競技会の場合は、道路交通法上、当該車両運転可能な運転免許証を所持しなければならない。
- 10-4 当該年度有効なロードレース国際、モトクロス国際A級、トライアル国際A級ライセンス所持者で、初めて（初回に限る）エンデューロライセンスを追加する者は、エンデューロ国際A級、国際B級、国内A級、国内B級のいずれかを選択しライセンスを申請することができる。
※初回、追加申請したライセンスのクラスから上位へ昇格する場合は、成績による自動昇格または特別昇格申請にて認められなければならない。

11 エントリー

競技に参加を希望する者は、大会主催者の用意する所定のエントリー用紙に必要事項全てを記入し、締切日までに指定のエントリー先に送付しなければならない。

全日本エンデューロクラスのエントリー締切日は、当該大会開催日（2日間の場合はその初日）の1ヶ月前までに大会主催者宛必着を原則とするが、大会特別規則に記載された場合はそれに従うものとする。

12 装備と保護用ウェア

プラクティスおよび競技会の最中、ライダーは以下の保護用ウェアおよび装具を着用しなければならない。

- 12-1 ゴーグル
ガラスを用いたゴーグルの使用は一切禁止される。枠は柔軟な素材を使用したもので、転倒による衝撃を受けた場合でも危険でないものでなくてはならない。
- 12-2 ライダーの服装
- 12-2-1 服装は、レース中ライダーの身体の安全を確保し、車両の操縦を防げるものであってはならない。
- 12-2-2 自由な動作を妨げない長袖のジャージと長ズボンを着用しなくてはならない。
- 12-2-3 適切な素材製のグローブと、ヒザ下までを保護する皮革または皮革と同等の強度を持った樹脂等で形成されたブーツの着用が義務付けられる。
- 12-2-4 バックプロテクター・チェストガード（プレストガード）・ニーブレース等のプロテクター類を装着することが強く推奨される。
- 12-2-5 下記の保護部位は、ウェアに皮革製のパッドが装備されているか、または衝撃緩衝効果のある素材（発泡ウレタン等）で覆うことが強く推奨される。ウェアにパッドが装備されていない場合は、外側が硬質の素材で内側は衝撃緩衝効果のある素材で出来た別体式のプロテクターを下記部位に装備することが強く推奨される。
<保護部位：肩、ヒジ、腰部およびヒザ>

- 12-2-6 マウスガード (マウスピース)
口の怪我防止のために、カスタムメイドのマウスガードが装着を推奨される。
マウスガードの色は、口の中の出血が見分けやすいように赤色以外の明るい色が望ましい。
常時噛み合わせをしていないと固定されないタイプのものは、誤飲防止の為、使用を禁止する。

13 ヘルメットの着用

- 13-1 ヘルメット 第3章競技会 [16]ライダーの装備 (42頁) を参照のこと
- 13-1-1 ヘルメットはMFJがモトクロス用として公認したものでなければならない。
- 13-1-2 MFJ公認ヘルメットにはMFJ公認マークが貼付されている。
※MFJ公認マークの見本は19頁参照
※MFJ公認ヘルメットリストは392頁参照
- 13-1-3 競技会の車両検査時にヘルメットの検査が行われ、検査に合格しなかったヘルメットは、MFJの公認したヘルメットであっても当該ライダーの安全上、その使用が禁止される。
(使用が認められない例)
1) 帽体本体の樹脂部分に至る損傷 (ひび割れ) があるもの
2) 帽体本体の樹脂部分を削るようなスライド痕があるもの
3) 帽体本体の発泡スチロールの緩衝材に損傷 (ひび割れ・窪み等) のあるもの
4) アゴ紐取り付け部、Dリング取り付け部、紐自体の劣化等ヘルメットの固定に支障のあるもの
5) シールドのある場合、シールド固定部の損傷、シールド自体にひび割れのあるもの
- 13-2 ヘルメットおよび装備品へのウェアラブルカメラ等の装着は禁止する。

14 車両の仕様・車両検査 (以下車検) ・音量検査

- 14-1 一般公道を使用する競技会の場合、道路交通法に則り、一般公道走行可能とされる正規登録および自賠責等の保険手続きが完了しているナンバー付き車両のみ出場することができる。
- 14-2 1大会で使用できる車両は、1ライダーにつき1台とする。
2日間で構成される大会は2日間を通して1ライダーにつき1台とする。
- 14-3 全日本ゼッケンナンバープレート
インターナショナルAクラス (IA) = 赤地に白文字
インターナショナルBクラス (IB) = 紺地に白文字
ナショナルAクラス (NA) = 黄地に黒文字
ナショナルBクラス (NB) = 白地に黒文字
ウィメンズクラス (W) = 紫地に白文字 ※左上に“W”を記載
- 14-4 その他車両装備品
一般公道を含む競技会の場合は、保安部品等の法的要件を満たさなければならない。
その他仕様については大会特別規則 (SR) に明記される。
- 14-5 サイドスタンド
車両保管所 (パルクフェルメ) にある車両は、安定性を確保するためにサイドスタンドが取り付けられていなければならない。スタンドは、車両フレームの一部

として販売時についているものが望ましい。

14-6 エキゾーストシステム

各車両には、エンデューロ技術規則に準拠したエキゾーストパイプおよびサイレンサーが装備されていなければならない。

14-7 車両のオリジナルパーツ

事前車検（大会特別規則に時間等詳細について明記される）において合格した5つのパーツは以下の方法でマーキングされる。マーキングされたパーツは、競技会中、常に車両に装備されていなければならない。また、競技会終了後の最終車検時にマーキングされたパーツが適切に装備されているかどうかを確認される。事前車検においてペイントされたパーツを交換することは禁止される。本規則に違反した場合は失格または他のペナルティーが与えられる。ただし、サイレンサーが破損した場合、選手はルート上のどこでも交換することができる。また、競技第1日目にリタイヤした選手が再スタートする場合は、フレームのみに最初の車検時のマーキングが必要とされる。

パーツ	マーキング	数	マーキングの位置
フレーム（メイン）	※ペイント	1	ステアリングヘッド右側
ホイール（ハブ）	※ペイント	2	各ハブ
クランクケース	※ペイント	1	右側
サイレンサー	※ペイント	1	

※マーキングには塗料または剥がれにくいステッカーを使用すること。

※ホイールハブ、クランクケースおよびサイレンサーにマーキングされるペイントは耐熱性のものでなければならない。

14-8 選手はルート上のどこでも14-7の該当マーキング以外のパーツを交換することができる。ただし、パーツと工具は補給可能エリアでのみ受け取ることができる。

14-9 音量検査

14-9-1 事前車検（競技開始前）

車両はエンデューロ技術規則の規定に則って行われる音量検査に合格し、主催者によってサイレンサーにマーキングを受けなければならない。この検査の際にはエアインテークやエアフィルターボックスを塞いだり、エアフィルターエレメントを除きエアフィルターボックス内にスポンジや布などの詰め物をしたりしてはならない。音量検査は主催者が指定する車検時間内であれば何度でも受けることができる。

14-9-2 競技開始後の音量検査

競技中（競技終了後にバルクフェルメに車両を入れる前を含む）、車検長は競技監督または審査委員の監督のもと、どの車両に対しても検査を実施することができる。検査にかかる時間は選手に与えられる。この検査において、最初の音量測定で音量が規定値を上回った場合は選手に対し1分のペナルティーが与えられ、2度目の音量測定において音量が規定値を上回った場合は失格または他のペナルティーが与えられる。最初の音量測定で不合格になった場合、選手は2度目の検査を受けなければならない。

14-10 競技中のサイレンサーの交換

競技中にサイレンサーを交換した選手は競技役員に通知し、競技終了後に音量測定を受けなければならない。音量測定に合格した場合、正式なマーキングを受ける。音量測定に合格しない場合は、失格または他のペナルティーが与えられる。

14-11 競技終了後のサイレンサーの交換および検査方法

選手は競技第1日目終了後、バルクフェルメに車両を保管する前にサイレンサー

- の修理および交換をすることが出来る。作業は競技役員の監督下で行われ、作業時間として選手に30分が与えられる。この規則は、競技監督によって指示を受け車両検査を受けた場合にも適用される。選手は与えられた30分間にサイレンサーの交換または修理を行い、音量検査を受けなければならない。30分経過後、音量検査に合格しなかった場合は競技第2日目にスタートすることはできない。
- 14-12 エキゾーストシステムが破損または脱落し、競技監督から指示を受けたライダーは、速やかにエキゾーストシステムを修理または交換しなければならない。交換場所は競技監督から指示された場所とし、作業はルートやテストの途中でも行うことができる。また、競技監督から指示された場合に限り、第三者が運搬したエキゾーストシステムを受取ることができる。
- 14-13 各日スタート前ワーキングエリアと最終のタイムチェック前のワーキングエリアおよび補給が認められたタイムチェック以外の場所で交換作業を行う場合、ライダーが行わなければならない。
- 14-14 エキゾーストシステムの改善を指示された場合、競技監督により改善したことが認められるまで競技を再開することができない。

15 競技中における車両検査

- 15-1 車両の検査 【35ペナルティーリスト（339～340頁）参照】
- 15-1-1 車両の検査は、競技会会場にて行われなければならない。
- 15-1-2 車検長の要請に従いライダーは自分の車両を車検場に自分で持ち込まなければならない。
- 15-1-3 競技会中のいかなるときでも、ライダーは自分の車両が規則に準拠していることに関して責任を持たなければならない。
- 15-1-4 競技役員は、任意のタイムチェックにおいて、各車両のすべてのマーキングされたパーツを確認することができる。
- 15-1-5 万一、規定パーツにマーキングされていない場合や疑わしき場合は、タイムチェック担当の競技役員が事前車検と異なった色のペイント（またはステッカー）で該当パーツにマーキングを施す。最終タイムチェックにおいて競技監督が当該選手のマシンを確認し、大会審査委員会に報告しなければならない。
- 15-1-6 それぞれの車両はエンデューロ技術規則に準拠し、前後タイヤが完全に装着され走行に支障のない状態でなければならない。
- 15-1-7 大会期間中において、審査委員会および競技役員は、危険と判断した車両を失格とすることができる。
- 15-2 燃料 【35ペナルティーリスト（339～340頁）参照】
すべての車両は、一般に入手できる無鉛ガソリンを使用しなくてはならない。燃料に関する違反があった場合、当該ライダーは失格とする。

16 大会運営について

- 16-1 車両およびクラスの変更
エントリー締切日以降、参加クラスの変更はできない。車両を変更する場合は、その理由を明確にし、書面で提出しなければならない。変更申請手続きは、第1回公式車両検査開始時間の最低24時間前までに大会主催者に提出され、競技監督および審査委員会にて承認されなければならない。
- 16-2 パルクフェルメ

すべての競技会は、コース上で費やされる以外の時間および規定されている各日スタート前の時間（朝のワークタイムを除く）において、車両は主催者の管理下に置かれるというパルクフェルメシステム（閉鎖管理）で運営される。

16-2-1

管理方法

パルクフェルメには入場者を制限することの出来るフェンスで囲われた場所が含まれていなければならない。その境界は明確に区分され、競技監督の指示によって任務を受けた競技役員のみがその進入を許可される。第三者の入場を制限することができるよう、充分な数のオフィシャルにより管理されなければならない。この場所には、スターティングエリアに通じる出入口が1箇所のみ明確に設けられ、それ以外の出入口は設定しないこと。閉鎖管理に携わる競技役員は、誰が見ても（特にライダーから見て）識別できるウェア（またはベスト）を着用していなければならない。いかなる理由があっても、審査委員会メンバー、役務を遂行する当該オフィシャル、車両の搬入出を行うライダー以外の者がパルクフェルメに入退場することは禁止される。最終のタイムチェックを受けたライダーは、エンジンを停止し、遅れることなく車両をパルクフェルメ内に移動しなければならない。タイムチェックからパルクフェルメに移動する途中、車両への給油並びに調整は一切禁止される。

16-2-2

違反行為【35ペナルティリスト（339～340頁）参照】

大会期間中パルクフェルメ内で、ライダーが以下の行為を行うことは厳禁とされ、違反した場合、失格または他のペナルティを与えられる。

16-2-2-1

他のライダーのマシンに触れる。

16-2-2-2

搬入出以外の理由で自分自身のマシンに触れる。

16-2-2-3

エンジンを始動させる。

16-2-2-4

いかなるライダーもパルクフェルメ内で喫煙した場合は、失格。

16-2-2-5

パルクフェルメ内のマシンはいかなるものでカバーされてはならない。

16-2-3

スターティングエリア

スターティングエリアは、パルクフェルメの一部とし、スタートシグナルまたはスターティングラインが表示されたエリアで、ライダーがスタートを待つ場所のことを指す。

16-2-3-1

審査委員会メンバー、競技監督から指定された競技役員、パルクフェルメ出口付近のスタート地点に集合しているライダーを除き、スターティングエリアへの立ち入りおよび援助行為は禁止される。

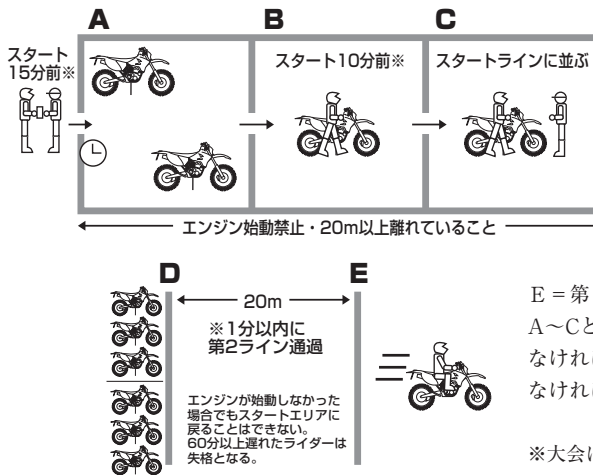
16-2-3-2

スタートシグナルが出されるまで、このエリアでの車両作業は禁止される。

16-2-3-3

大会主催者は、登録されたプレスのスターティングエリアへの入場の可否および人数そしてその条件について決定する権限を持つ。

参考例：パルクフェルメとスターティングエリア



A = パルクフェルメ（スタート時間の15分前※に入場）
 B = ワーキングエリア（スタート10分前※に入場）
 C = スターティングエリア
 D = スタートライン（原則として3台の車両を置ける程度の間隔のラインが2本なければならない）

E = 第2ライン
 A～Cとの距離は最低でも20m以上離れていなければならない。各エリアは制限されていなければならない。

※大会により時間が変更される場合がある。

16-2-4

車両の保管

競技者の車両は、大会特別規則（SR）に明記されている時間から第1日目のスタートまでと第1日目の終了時点から第2日目のスタートまでの間については、大会主催者の管理にもとづき、パルクフェルメにて保管されなければならない。

16-2-5

エンジン始動【35ペナルティーリスト（339～340頁）参照】

スターティングエリア内のウェイティングゾーンで車両のエンジンを始動させることは禁止される。違反した場合、失格または他のペナルティーを科せられる。

16-2-6

スタート合図が出される前にスターティングライン上でエンジンを始動させることも禁止される。本事項に違反した場合、1分のペナルティーが科せられる。

17 スタート、ゼッケンナンバー

17-1

全日本選手権シリーズ対象クラスの指定ゼッケン（JECプロモーションが管理する）

17-1-1

インターナショナルAクラスの年間指定ゼッケン

- ① 2018年全日本インターナショナルAクラスシリーズランキング順
- ② 2018年全日本インターナショナルBクラスからの昇格者（1～3位）
- ③ 2018年エリア選手権シリーズインターナショナルBクラスからの昇格者（原則として、北海道－東日本－中日本－西日本－九州の順とする）
- ④ MFJエンデューロ委員会が特に認めた者
- ⑤ 上記以外の者がインターナショナルAクラスに出場する場合、JECプロモーションにおいて年間ゼッケンが指定される。

17-1-2

インターナショナルBクラスの年間指定ゼッケン

- ① 全日本でインターナショナルAクラスへ昇格した1位～3位を除く2018年全日本インターナショナルBクラスのランキング上位から指定する。（ポイント獲得者のみ）
- ② 2018年エリア選手権シリーズインターナショナルBクラスチャンピオンでIAに昇格を申請しなかった者
- ③ 2018年全日本ナショナルクラスからの昇格者（1～8位）
- ④ 2018年エリア選手権シリーズナショナルクラスからの昇格者（原則として、北海道－東日本－中日本－西日本－九州の順とする）

- ⑤ MFJエンデューロ委員会が特に認めた者
- ⑥ 上記以外の者がインターナショナルBクラスに出場する場合、JECプロモーションにおいて年間ゼッケンが指定される。
- 17-1-3 ナショナルAクラスの年間指定ゼッケン
- ① 全日本でインターナショナルBクラスへ昇格した1位～8位を除く2018年全日本ナショナルクラスのランキング上位から指定する（ポイント獲得者のみ）
- ② 2018年エリア選手権シリーズナショナルクラスランキング上位者でIBに昇格を申請しなかった者
（原則として、北海道－東日本－中日本－西日本－九州の順とする）
- ③ 2018年エリア選手権シリーズナショナルクラスランキングでNAに登録された者
（原則として、北海道－東日本－中日本－西日本－九州の順とする）
- ④ MFJエンデューロ委員会が特に認めた者
- ⑤ 上記以外の者がナショナルAクラスに出場する場合、JECプロモーションにおいて年間ゼッケンが指定される。
- 17-1-4 ウィメンズクラスの年間指定ゼッケン
- ① 2018年全日本ウィメンズクラスのランキング上位から指定する（ポイント獲得者のみ）
- ② MFJエンデューロ委員会が特に認めた者
- ③ 上記以外の者がウィメンズクラスに出場する場合、JECプロモーションにおいて年間ゼッケンが指定される。
- 17-1-5 ナショナルBクラスの年間指定ゼッケン
- ① 全日本でナショナルAクラスへ昇格した1位～8位およびエリア選手権でナショナルAクラスへ昇格した者を除く2018年全日本ナショナルクラスのランキング上位から指定する（ポイント獲得者のみ）
- ② JECプロモーションまたは大会主催者においてエントリー時に指定される。
- 17-1-6 全日本選手権対象クラスのインターナショナルA・Bクラス、ナショナルA・Bクラス、ウィメンズクラスは全て連番で管理される（インターナショナルA→B→ウィメンズ→ナショナルA→Bの順で連番で割り振られる。ゼッケンの重複は認められない）。
- | | | |
|-----------------|-------------|---------------------------|
| インターナショナルA (IA) | : 1番～99番 | ※クラスごとに割り当てられた番号内で収まらない場合 |
| インターナショナルB (IB) | : 100番～199番 | 他者と重複しない番号が割り振られる場合がある |
| ウィメンズ (W) | : 200番～299番 | |
| ナショナルA (NA) | : 300番～399番 | |
| ナショナルB (NB) | : 400番～599番 | |
- 17-1-7 全日本選手権対象クラスに出場する全てのライダーは、ジャージまたはプロテクターの背中に選手氏名とゼッケン番号を印刷することを推奨する。
選手氏名は1文字100×100mmの範囲内において、ゼッケン番号は1文字縦200mm×横150mmの範囲内において印字する。書体および色は特に指定しない。
- 17-2 スタート順（全日本IA・IB・Wに適用）
- ・第1戦…前年度当該クラスランキング上位順
（上記以外はゼッケン番号の若い順）
 - ・第2戦以降…前戦までの当該クラス暫定ランキング上位順
（上記以外はゼッケン番号の若い順）

- 17-3 スタートの準備
ライダーは、大会公式通知に記載された時間に基き、車両をパルクフェルメ出口からスターティングエリアに移動するためだけにのみ、スタート時間の15分前（大会により時間が変更される場合がある）にパルクフェルメに入ることが許可される。ただし、移動はライダー自身でエンジンを停止させた状態で押して移動しなければならない。パルクフェルメおよびスターティングエリアにおける車両への作業は一切禁止される。違反した場合、失格または他のペナルティーが科せられる。オフィシャルタイムを表示する時計がパルクフェルメ出入口に設置されていること。
- 17-4 スタート方法
各日スタート前に、各ライダーのスタート時刻を正確に表示するスターティングシグナルが提示される。スターティングシグナル提示後1分以内にライダーはエンジンをスタートラインで始動させ、エンジンの動力により前進し、スタートライン前方20m（第2ライン）にあるラインを通過しなければならない。
スタートラインに1分以上遅れてきたライダーは、1分の遅刻につき1分のペナルティーが科せられる。ライダーがスタートラインに到着した時刻が新しいスタートタイムとされ、その時点で1分が経過する間にスタート手順を遵守し、スタートしなければならない。遅れてきた場合は、スタッフが新しいスタート時間をカードに記入する。15分以上遅れたライダーは、失格とされ、スタートすることは認められない。【35ペナルティーリスト（339～340頁）参照】
- 17-5 エンジン始動
全ての車両はキック式、機械式または電気式等のスタート装置により始動するものでなければならない。始動させる為に駆動ホイールを回転させること（押しがけ）は禁止される。第2ラインまでにエンジンが停止してしまった場合、再始動させスターティングシグナル提示から1分以内に第2ラインを通過すればペナルティーは科せられない。
スターティングシグナル提示後1分以内に20m先のスタートライン（第2ライン）を通過できなかったライダーは、10秒のペナルティーが科せられる。エンジンをスタートしなかったためにペナルティーを受けたライダーは、20mライン（第2ライン）を通過した後、いかなる方法を用いて始動させることができる。
スタートに失敗またはスタートラインと20mライン（第2ライン）の間でエンジンが停止して再始動できなかったライダーは、スタートエリアに戻ることはできない。他のライダーの妨げとならないように進行方向に車両を押し、20mライン（第2ライン）を通過しなければならない。
コースインは必ずスタートラインを通過することが義務付けられる。
- 17-6 審議対象者のスタート
審議対象者となったライダーがスタートを希望する場合、大会特別規則に記載された手順に従い、パルクフェルメに保管されていた場合のみスタートすることが認められる。ライダーが出走の権利を失う場合は、審査委員会により失格が確定された時のみである。

18 燃料補給と環境保護

- 18-1 燃料補給方法 【35ペナルティーリスト（339～340頁）参照】
- 18-1-1 補給は、オーガナイザーが禁止していない限り、全てのタイムチェック場所における白旗と黄旗の間にあるオーガナイザーにより指示された公式補給所でのみ行

- うことができる。
- 18-1-2 ファイナルタイムチェック前の最終補給所は最終作業エリア内になければならない。
 - 18-1-3 黄旗とタイムチェックテーブル間での補給は禁止される。
 - 18-1-4 補給に関わるいかなるタイム加算も認められない。
 - 18-1-5 スタートエリア（ワーキングエリアを除く）における燃料補給は認められない。
 - 18-1-6 車両に固定されたタンク以外に燃料を携帯することは認められない（ワーキングエリアを除く）。
 - 18-1-7 いかなる発火性の強い液体をもライダーが携帯することは禁止される。
 - 18-1-8 補給中は、エンジンを停止させなければならない。
 - 18-1-9 燃料補給中、各チームおよび選手は燃料補給ポストの近く（最大5mの範囲内）に消火器を準備することを推奨する。
 - 18-1-10 50kmごとに最低1箇所の補給場所が設定されていなければならない。
 - 18-1-11 補給エリアにおけるいかなる溶接作業も禁止とする。
 - 18-2 燃料補給に関する外部からの援助は、各日スタート前ワーキングエリアと最終のタイムチェック前のワーキングエリアおよび補給が認められたタイムチェック（白旗と黄旗の間）に限り認められる。
 - 18-3 燃料および油脂類が地面にこぼれることを防ぐ機材（総称して「環境保護マット」と呼ぶ）の使用は、オーガナイザーが燃料補給を認めた場所で使用する。
 - 18-3-1 このマットの最低寸法は、車両のホイールベース長およびハンドルバー幅以上であること。

19 禁止事項

- 19-1 タイムチェック（白旗と黄旗の間）および最終タイムチェック（作業エリア）では、競技役員の視野からライダー・車両を隠すための柵や囲いが設置されることは禁止される。
- 19-2 エアまたは電動工具の使用は禁止される（バッテリーパワー工具は認められる）。電動またはエア工具の違反は、失格または他のペナルティーが与えられる場合がある。
- 19-3 エンジン式やコンセントからの電源が必要な工具の使用および洗車機や水道から直接ホースを使用しての洗車等は禁止される。
- 19-4 主催者が指示した場所、時間以外での洗車機の使用は禁止する。
- 19-5 タイヤに空気を入れるためのコンプレッサーの使用は認められる。ただし、朝のワーキングエリアへのコンプレッサーの持ち込みは禁止される。

20 外部動力の禁止

競技会中はすべて、タイムチェック時の補助員以外、車両は、エンジン動力・その車両で参加しているライダーの体力・自然の力でのみ移動する。

21 外部からの援助

「外部からの援助」とは、ライダーまたは役務に従事している競技役員以外の者が車両に接触することを指す。全ての外部からの援助は禁止されるが、各日スタート前ワーキングエリアと最終のタイムチェック前のワーキングエリアおよび補助が認められたタイムチェックでは以下に挙げる外部からの援助が認められ、1台の車両に同時に接触できる人数は制限しない。【35ペナルティリスト（339～340頁）参照】

- 21-1 外部の援助が認められる行為
- 21-1-1 ゼッケンプレートとプラスチックパーツに貼り付けられたスポンサーステッカーに対する布やスポンジ・ブラシでの清掃作業。
- 21-1-2 キャップ・ドレンプラグの開閉を含む燃料、ギヤオイル、エンジンオイル、冷却水の注入と排出作業。オイルフィルターカバーの脱着とオイルフィルターの交換作業。
- 21-1-3 ブレーキオイルのエア抜き作業の補助
- 21-1-4 タイヤの空気圧の調整
- 21-2 ライダーだけが行なえる行為
- 21-2-1 マシン整備
- 21-2-2 タイヤ交換（但し各日のスタート前ワーキングエリアと最終のタイムチェック前のワーキングエリアでのみ行うことができる）
- 21-2-3 車両から取り外されたマーキング部品に対する作業
- 21-2-4 ホイールに対する作業（スポークの交換、ブレーキディスクの交換）
- 21-2-5 車両から取り外されたエンジンに対する作業
- 21-2-6 チェーン潤滑油の補給（但し補給エリアのみで行うことができる）
- 21-3 ライダーまたはメカニックが行なえる行為
- 21-3-1 リムから取り外されたタイヤに対してムースの入れ替え作業を行うことができる。
- 21-3-2 修理のために取り外されたサイレンサーに対する作業
- 21-3-3 ライダーが車両から取り外したペイントされていないパーツ（サスペンション等）に対する作業

22 外部通信

- 22-1 ライダーは、競技中いかなる者とも無線の受信・送信を行ってはならない。
- 22-2 携帯電話の使用
- 22-2-1 競技中、携帯電話による相互通信（第三者との会話やEメール、SNSなど）で、情報を共有・交換することはできない。
- 22-2-2 パドックおよびタイムチェックに限り、エンジン停止状態で携帯電話を使用することは認められる。
- 22-2-3 緊急事態（自分自身の救護を求める為、他人を救助する為の行為）での使用は例外とし、当該大会の審査委員会で判断される。

23 リタイヤ

競技会からリタイヤしたライダーは全て、競技用ナンバープレートを消すか取り外さなければならず、他のライダーの同伴として走行ルートを継続して走行することは認められない。本規則に違反した場合、当該ライダーは、資格停止とされ、同伴を許したライダーは失格または他のペナルティーが科せられる。リタイヤするライダーは、大会本部へリタイヤすることを申告し、速やかにタイムカードを競技役員に提出しなければならない。

24 ルートマーキング

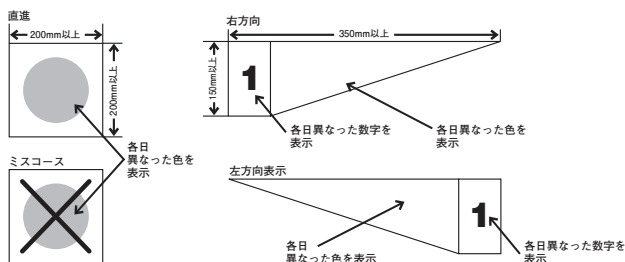
- 24-1 ルートマーキングの定義
- オフィシャルルートは、ルートカードに記載され、マーキングされていなければならない。公式距離は正確な距離で発表される。ルートマークは、各日異なった色を使用しなければならない。もし、ライダーがルートカードに記載されているルートから外れた場合や逆走してしまった場合等、当該ライダーは、失格または

他のペナルティーが科せられる。【35ペナルティースト（339～340頁）参照】

ルートマーキング

ライダーが通るコースを明確に指定したルート（例：牧草地、遊歩道等）が設定された場合、主催者はライダーの走行する通路を詳細かつ明確に表現するために、ポスト間を矢印で繋ぐ形で表示しなければならない。ルートマーキングにおける特別なサインの見本がスターティングエリアにおいて表示されていなければならない。ルートマーキングで使用されるサインまたは表示物は防水素材のものでなければならない。

◆参考例（大会により仕様が異なる）



25 交通法規

ライダーは競技会開催中、開催地で適用されている交通法規を準拠しなければならない。

26 通行不可能な箇所

競技監督が、大会に使用しているコースの中で通行不可能となった箇所または外部の援助無しでは通り抜けることが不可能であると判断した箇所は、次点のタイムチェック個所までの区間を競技から除外することができる。この場合、修正は適格かつ公平に実施されなければならない。この決定は審査委員会により承認されなければならない。

27 タイムチェック

タイムチェックは黄旗で表示され、このエリアは、第三者の進入および外部からの援助を制限されることから、パークフェルメとして考慮される。

- 27-1 設置箇所
- 27-1-1 各日走行開始地点のスターティングエリア出口
- 27-1-2 各日走行終了地点のパークフェルメ入り口
- 27-1-3 コース中の主催者が指定した箇所
- 27-2 設定の基準

タイムチェックは、各タイムチェック間の走行タイムとともにルートカードに表示される。距離は「キロメートル (km)」で表示される。

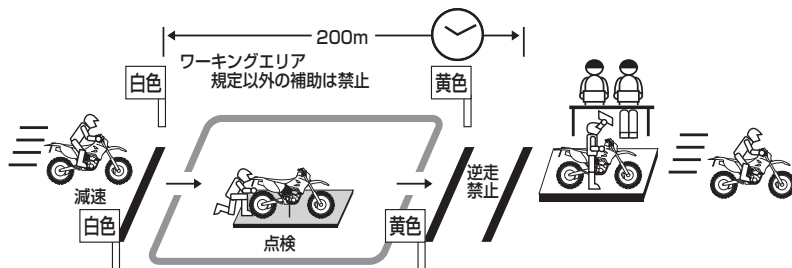
タイムチェック間の距離は、5 km～35kmが推奨される。タイムチェック間の最大平均速度は50km/hとする。2つのタイムチェック間に割り当てられた時間が、安全上または遵守すべき交通法規上困難な場合、競技監督および審査委員会は、割り当てられた時間の延長または当該クラスに出場する70%以上のライダーがタイムペナルティーを受けた場合にはそのペナルティーをキャンセルすることができる。

- 27-3 スケジュールの変更

不可抗力の理由（天候の悪化等）により競技監督は、遅れることを見込んだタイムスケジュールの変更をすることが出来る。

28 タイムカードとルートカード

- 28-1 受渡し方法
1日目、2日目共に走行用のタイムカードおよびルートカードは、パルクフェルメ入場時点で発行される。
ライダーは、自分のタイムカードに各タイムチェックおよびルートチェックのスタンプを受ける責任を有する。
- 28-2 記載事項【35ペナルティーリスト（339～340頁）参照】
タイムカードには、各タイムチェック間の規定走行タイムが表示される。
- 28-3 タイムカードへの不正
タイムチェックを受けなかったライダーおよびタイムチェックにおいてタイムカードにスタンプを受けなかったライダーや大会主催者への虚偽の申告に値する修正や記録の抹消、他のライダーのカードを使用する等の不正行為があった場合は、失格または他のペナルティーが科せられる。
- 28-3-1 タイムカードへの記入は主催者に任命された競技役員のみとし、それ以外の者（ライダーやサポート等）の記入は認められない。
競技役員以外の記入は不正行為とみなされ、失格または他のペナルティーが科せられる。【35ペナルティーリスト（339～340頁）参照】
- 28-4 タイムカードの紛失
不可抗力によりタイムカードを紛失した場合、次のタイムチェックの担当競技役員より新たなカードを受け取らなければならない。その新しいカードは、それを受け取ったチェックポイント以降に使用されなければならない。
主催者または当該タイムチェック担当競技役員は、カードを無くしたライダーへ新しいカードを供給しなければならない義務を有するが、タイムカード再発行に要した時間について主催者の責に問うことはできない。
- 28-5 タイムチェック（標準）



- 28-6 タイムチェックの表示
タイムチェックはコントロールテーブルの200m手前のトラック両サイドに白旗が立てられ、コントロールテーブル20m手前に黄旗が立てられることによって示される。
サービスおよびアシスタンス（ワーキングエリア）の無いタイムチェックの場合、コントロールテーブル70m手前のコース両サイドに白地に黒の×印の旗と20m手前に黄旗が立てられることによって示される。
- 28-7 タイムチェックの手順
タイムチェック用の公式タイムを表示する時計と同じ時刻を表示する時計がコントロールテーブル20m手前の黄旗提示箇所付近に設置される。
黄旗地点をライダーが車両とともに通過したら（または競技役員の実務に従って）、

ライダーは速やかにタイムカードをコントロールテーブルに提出しなければならない。タイムチェックへの到着時間とは、車両のフロントホイール（先端）が、2本の黄旗地点にあるラインを通過した時点とする。

ライダーは、黄旗地点とコントロールテーブルとの間で停止することは禁止される。停止した場合、タイムペナルティーとして1分加算される。

各日の最終タイムチェックでは、予定されている時間前であっても、ペナルティーを科せられることなく最終タイムチェックを受けてパルクフェルメまで行くことができる。

28-8 プレフィニッシュ

ワーキングエリアの手前には最終周のみ、プレフィニッシュ（事前最終チェック）が設けられる。ライダーはこのプレフィニッシュから最終タイムチェックに行くまで、15分間のワーキングタイムが与えられる。

ただし、1日開催および、ファイナルクロスが無い2日目については、15分間のワーキングタイムを必要としない為、各大会特別規則（SR）で、ワーキングタイムの有無を記載し、発表する。

28-9 タイムチェックペナルティーの計算

タイムチェック間の定められたタイムを守らなかったライダーは、1分早着（または遅着）につき、1分のペナルティーが科せられる。

タイムチェックの到着時刻は、次の区間のスタート時刻となる。

29 タイムリミット

オリジナルタイムより60分オーバーした者、および早・遅着のペナルティ合計が60分以上となった者は失格とされる。（但し、対象選手は競技を続行することができる）

大会により、IA・IBクラスではタイムリミットの設定が変更される場合がある。変更される場合は、大会特別規則（SR）または公式通知により公示される。【35ペナルティーリスト（339～340頁）参照】

ただし、審査委員会が当該選手の失格を最終的に決定し、競技役員から出走停止の合図があるまでは、ライダーは任意で競技を継続することができる。

万一、不可抗力の事態が発生しライダーがこれを理由に遅れた場合（例：重大事故が発生し人命救助のために停止しなければならない為に延着となった場合等）その事由を審査委員会に証明することを以って、情状酌量の裁定が検討される。これは本人以外の他のライダーからの申し立ては一切認められない。

30 ルートチェック

30-1 全てのタイムチェックでタイムカードにスタンプを押すことに加えて、ライダーはオフィシャルルートチェックでマーキングを受けるためにルートカードを提示しなければならない。ルートカードにマーキングをするかしないかは、ルートチェックの50～200m手前の左右どちらかに青旗を提示することで示される。ライダーが停止しなかった場合、失格とされる。

30-2 各ルートチェックにおいて主催者は、各ライダーのゼッケン、到着順、ライダーが通過した時間を記すチェックリストを持たなければならない。

30-3 各チェックリストで、完全にスタンプされたカードを提示できないライダーや、通過した記録の無いライダーは、失格または他のペナルティーが科せられる場合がある。【35ペナルティーリスト（339～340頁）参照】

31 テスト

- 31-1 スペシャルテストは、1日あたり最低15kmを目安とし、テストが設定されていなければならない。悪天候等の不可抗力による事由により実施不可能と審査委員会が判断した場合は、その限りではない。
- 31-2 スペシャルテストのコースは、主催者の許可する場合、その時間帯に限り歩いて下見することが許可される。ただし、車輪のついた乗り物を使用しての下見は禁止される。
- 31-3 全てのステージにおいて境界線が無い場合はテープで境界線を示す。
- 31-4 主催者は、フィニッシュラインならびにフィニッシュラインより30m先地点に停止ラインを明確に表示し、ライダーはフィニッシュライン通過後30m以内で停止してはならない。
- 31-5 スタートは、スタートライン上に待機する車両のエンジン始動状態から行われる。
- 31-6 タイムキーピングは1/1～1/100秒で計測される。
- 31-7 テスト開催場所は大会特別規則にて公示され、主催者により規制される。
- 31-8 各テストにおいて定められた平均スピードを超えるライダーがある場合、当該テストにおける以降のラップをキャンセルとする。
- 31-9 クロステスト (CT)
- 31-9-1 クロステスト (CT) のコースは、1～6 km (目安とする) のコースが設定されていること。
- 31-9-2 閉鎖されたクロステストコースは、事前に告知されていなければならない。
- 31-9-3 コースは平均スピードが50km/h以下となるように設定されなければならない。
- 31-10 エンデューロテスト (ET)
- 31-10-1 各日において、最低1回のエンデューロテストが設けられなくてはならない。
- 31-10-2 エンデューロテスト (ET) のコースは、全車通行可能な1～6 km (目安とする) のコースが設定されていること。
- 31-10-3 規則に明記された安全対策が遵守されており、平均スピードが50km/h以下となるように設定されなければならない。
- 31-11 エクストリームテスト (XT)
- 31-11-1 主催者はエクストリームテスト (XT) を開催することができる。
- 31-11-2 エクストリームテストの最大距離は±1 km～±3 kmとし、障害物が設置され、規則に明記された安全対策が遵守されていること。
- 31-11-3 平均スピードが25km/h以下となるように設定されなければならない。
- 31-12 ファイナルクロステスト (FX)
- 31-12-1 主催者はファイナルクロステスト (FX) を開催することができる。
- 31-12-2 2日目の完走者に限り、参加資格を得られる。
- 31-12-3 **完走者の定義**
タイムオーバーをせずに規定された周回数・テストをすべて完了した者をさす。
- 31-12-4 2日目の完走者を30台以内でグループ分けし、一斉スタートで、1 km～5 kmのコースを数周し、タイムを競い、走行タイムがそのまま順位に反映される。
- 31-12-5 ファイナルクロスに出走した (人車一体でスタートグリッドに着いた) 者は、その周回数に関わらず完走者として扱い順位が付与される。
- 31-12-6 ファイナルクロスにおいて不足周回数が発生した場合、(不足の) 1周につき○分 (大会特別規則で公示) が加算される。
- 31-13 外部からの援助【35ペナルティースト (339～340頁) 参照】

主催者より任命された競技役員を除き、スペシャルテストにおける外部からの援助は一切認められない。本規則に違反した場合、失格とされる。

32 テストの注意事項

不可抗力によりテストコースから外れてしまいコースから外れた地点以外からコースに戻った場合、フィニッシュタイムに最大で5分のペナルティーが科せられる場合がある。

自発的にコースから外れた場合、またはショートカットした場合、失格または他のペナルティーが科せられる場合がある。

安全上の理由から主催者が変更することを除き、ライダー・メカニック等がテストのコース変更を行うことは禁止される。万一、コース変更（違反行為）により有利と判断されたライダーには最低1分のペナルティーが与えられる。【35ペナルティーリスト（339～340頁）参照】

33 テストのスタート方法

- 33-1 テストのスタートにはスタートサインが表示され、終わりにはフィニッシュサインが表示される。
- 33-2 コースにはコースを表示するマーキングが施されなければならない。
- 33-3 スタート位置には（白線やスタートゲート等）のスタートラインが引かれなければならない。
- 33-4 スタートの合図は、主催者から任命された競技役員がグリーンフラッグを振ることによって行われる。ライダーは一時停止し、スタートの合図を受けてから5秒以内にスタートをしなければならない。
- 33-4-1 ライダーは最初の合図でスタートをしなかった場合、注意を受ける。
- 33-4-2 2度目の合図でスタートしなかった場合、20秒のペナルティー
- 33-4-3 3度目の合図でスタートしなかった場合、1分のペナルティー
- 33-4-4 4度目の合図でスタートしなかった場合、失格
- 33-5 スタート前に一時停止しなかった場合、罰則が科せられる。
- 33-6 フィニッシュラインを通過したライダーは停止することなくフィニッシュラインから30m先に表示されている30mラインを通過しなければならない。
- 33-7 計測開始ライン（トランスポンダーループ）はスタートラインから5m以内の場所に設置される。
- 33-8 スタートはエンジン稼動状態でスタートラインから行われる。ローリングスタートを行った場合は1分のペナルティーが与えられる。【35ペナルティーリスト（339～340頁）参照】

34 最終車検

競技終了後30分以内に、競技を終了した車両の中から1台もしくは数台のエンジンが検査の対象とされる場合がある。

35 ペナルティーリスト

- 35-1 タイム加算
- 35-1-1 ワーキングエリアでエンジンを始動させた…5分加算
- 35-1-2 スタートエリアでスタート合図前にエンジンを始動させた…1分加算
- 35-1-3 スタート合図後1分以内に20mラインを通過しなかった…10秒加算
- 35-1-4 スタートラインへの到着遅れ1分毎1分につき…1分加算

エンデューロ競技規則

- 35-1-5 タイムチェックで、黄旗とコントロールテーブル間で停止する…1分加算
- 35-1-6 タイムチェックに早着または延着：1分間毎につき1分につき…1分加算
- 35-2 テスト
- 35-2-1 スペシャルテスト (CT, ET, XT) タイムキーピングは、1/1~1/100秒で計測される。
- 35-2-2 偶発的にテストコースから外れ、その外れた地点からコースに復帰しなかった…ライダーの計測タイムに最大5分加算
- 35-2-3 タイム計測がされているテストのコースを変更した…最低1分加算
- 35-3 失格（または他のペナルティー）
- 35-3-1 競技開始後1回目の音量測定で規定音量を超えた…1分加算
競技開始後2回目の音量測定で規定音量を超えた…失格（または他のペナルティー）
- 35-3-2 レース開始のスタート時間に15分以上遅れる
- 35-3-3 スペシャルテストで外部から援助を受けた
- 35-3-4 マーキングのミスまたはオフィシャルの代替マーキング
- 35-3-5 エンデューロ技術規則の燃料規定違反
- 35-3-6 スタート合図前にスターティングエリアで車両への作業を行う
- 35-3-7 スポーツコードに反する行動をパルクフェルメでとる
- 35-3-8 パルクフェルメにおけるエンジン始動
- 35-3-9 エンジン始動状態でパルクフェルメに進入する
- 35-3-10 タイムチェックからパルクフェルメまでに燃料補給または補修作業を行う
- 35-3-11 パルクフェルメまたは作業エリアでの喫煙
- 35-3-12 非公認の補助：スペアパーツまたは工具を作業エリア外または補給タイムチェック以外で受け取る
- 35-3-13 オーガナイザーによって準備された補給エリア外での補給または、モーターサイクル固有の燃料タンク以外による燃料の携帯
- 35-3-14 補給中にエンジンを停止させなかった
- 35-3-15 補給エリアにおいて溶接作業を行った
- 35-3-16 外部援助が認められたタイムチェック以外で外部からの援助を受けた
- 35-3-17 同伴者と認められない方法によりコンタクトした
- 35-3-18 リタイヤしたライダーが他のライダーと同行した
- 35-3-19 マーキングされたルート以外の走行、逆方向への走行、マーキングされたルートを遵守しない
- 35-3-20 公道規則を遵守しなかった
- 35-3-21 タイムカード、パンチカードの変更や、他のライダーのカードを使用した
- 35-3-22 タイムチェックを逃した
- 35-3-23 オリジナルのスタートタイムより6分以上タイムチェックに遅れて到着した
- 35-3-24 ルートチェックを逃した、または停止しなかった
- 35-3-25 スペシャルテストのコースで練習を行った
- 35-3-26 故意にテストコースを外れた
- 35-3-27 エントリー用紙に記載されたエンジン排気量を超えていた
- 35-3-28 その他、競技監督の上申に基づき、その軽重により審査委員会が国内競技規則第4章MFJ裁定規則に基づき罰則を科す。

36 競技役員

違反行為があった場合、競技役員は、可能な限り迅速かつ明確に当該ライダーに対しその違反

について伝えなければならない。

主催者は、当該大会に携わる競技役員リスト（氏名、ライセンス種類およびライセンス番号）を遅くとも大会前日までに公表しなければならない。

37 公式通知

ライダーは、全ての競技結果・計測結果・距離および決定事項等、主催者が発行する全ての公式通知を厳守しなければならない。

正式競技結果が公表される前に、競技結果や抗議の裁定を告知してはならない。

38 説明の要求

ライダーは競技内容に関わらず、競技結果に関する説明を求める場合、特別規則に定められている時間内に書面にて審査委員会に要求することができる。

39 抗議

当該大会に出場しているライダーのみが自分のクラスの競技に限り抗議保証料10,000円とともに抗議を提出することができる。抗議が受け入れられた場合、抗議保証料は返還される。抗議は、以下に記す時間以内に内容を記す書面、抗議保証料を揃えて提出されなければならない。

- 39-1 ライダーまたは車両に関する抗議の場合、当該クラスの最終ライダーがパルクフェルメに到着してから30分以内に提出されなければならない。
- 39-2 2日間で開催される大会の1日目の競技結果に関する抗議は、2日目の第1ライダースタート時刻の60分前までに審査委員会へ提出されなければならない。
- 39-3 2日目の競技結果に関する抗議は、暫定結果発表後30分以内に審査委員会へ提出されなければならない。
- 39-4 1日で開催される大会の競技結果に関する抗議は、暫定結果発表後30分以内に審査委員会へ提出されなければならない。
- 39-5 審査委員会による事情徴収の結果は、抗議申請が提出された時間から60分以内に書面にて受領する。審査委員会決定に対するいかなる抗議も認められない。
- 39-6 抗議は第4章MFJ裁定規則 [36]競技会における大会審査委員会への抗議] (51頁)による。
- 39-7 抗議は当該ライダーだけが行なうことができる。

40 規則の解釈

本規則および大会特別規則（SR）の解釈は、MFJエンデューロ委員会および各大会主催者の責任下にある。本規則および競技に関する疑義は大会事務局宛に質疑申し立てできる。なお、この回答は大会審査委員会の決定を最終的なものとする。

41 競技結果

全日本各クラス各日の完全な結果は、可能な限り迅速に公表されなければならない。いかなる問題が発生した場合でも1日目の結果は2日目のスタート前までに公表されなければならない。

42 表彰式典

- 42-1 表彰式は、最終ライダーのフィニッシュ後2時間以内に行われなければならない。

- 42-1-1 2日間の大会は、2日間のタイムが合計された総合結果により表彰を行なう。
(ポイントの付与はラウンド1・ラウンド2各日の成績に与えられる)
- 42-1-2 特別な理由が競技監督および主催者により認められない限り、参加選手は表彰式
に出席しなければならない。
- 42-2 インターナショナルA・BクラスとナショナルA・Bクラスは混走で行なわれても
よいが、成績結果・各大会の表彰は全て分けて表彰しなければならない。年間ポ
イントランキングもクラスごとに分けて管理される。
- 42-3 年間シリーズランキングの成績上位3名が表彰される全日本ランキング認定表彰
式は、インターナショナルAクラスとインターナショナルBクラスが対象となる。

43 全日本選手権シリーズ

全日本選手権シリーズの主催に関する規定（抜粋）

- 43-1 MFJ、MFJ加盟団体、施設特別会員、MFJ加盟団体の公認するエンデューロ部会
が主催の権利を有する。
- 43-2 MFJエンデューロ委員会で承認された運営母体である。
- 43-3 MFJ公認エンデューロ（エリア選手権シリーズまた公認大会）において、オンタ
イム方式の開催実績があり、MFJエンデューロ委員会の委員による競技会の視察
報告を行い、MFJエンデューロ委員会で認められている。
- 43-4 パドックの広さ、トイレの数、大会本部の位置などの設備（インフラ）がMFJエ
ンデューロ委員会で承認されている。
- 43-5 MFJエンデューロ委員会で承認された代表者が試走し、承認されたコースである。
- 43-6 MFJエンデューロ委員会で承認された計測体制である。
- 43-7 その他の事項について、MFJエンデューロ委員会の承認を受けていること。

44 ISDE（インターナショナルシックスデイズエンデューロ） のトロフィーチーム選考について

MFJはトロフィーチーム（日本代表チーム）としての同大会への出場を認定する。

トロフィーチーム出場選手：4名

選手選考基準：①前年度全日本選手権IAクラスシリーズランキング1位、2位の選手

②MFJエンデューロ委員会で選出された者（MFJ全日本エンデューロ選手権シ
リーズ参戦実績のある者に限る）

上記いずれかの条件を満たす者からMFJエンデューロ委員会より選出され、承
認を受けなければならない。

45 肖像権

主催者はエントラント（ライダー・メカニック・補助員）および選手に同行する関係者全ての
氏名・写真等を大会広報のために、テレビ・ラジオ・インターネット・印刷媒体等で使用する権
利を有する。また、主催者が認めたプレスが報道目的でこれらを使用することを認める権利を有
するものとする。

46 本規則の施行

本規則は、2019年1月1日より施行する。

エンデューロ技術規則



1 クラスおよび排気量

全日本選手権対象クラス（IA・IB・NA・NB・W）の車両の排気量はオープンとする。

2 テレメトリー

いかなる形式においても、動いているモーターサイクルから情報を得る、または動いているモーターサイクルへ情報を送ることは禁止される。

公式シグナリングデバイス（主催者が用意する自動計測器）をマシンに搭載することが要請されることもある。

自動ラップタイム計時デバイスは“テレメトリー”とはみなされない。

3 一般仕様

下記の仕様が適用される。ただし、大会特別規則に特記されている場合は例外とする。競技によっては、追加仕様も必要とされ、当該競技会の大会特別規則に詳細が明記される。

- 3-1 フレーム、フロントフォーク、ハンドルバー、スイングアーム、スイングアームスピンドルおよびホイールスピンドルにチタニウムを使用することは禁止される。チタニウム合金製のナットとボルトの使用は許可される。
- 3-2 エンジンのシリンダー数は、燃焼室の数によって決定される。

4 フレームの定義

マシンのフロント部のステアリング機構をエンジン／ギヤボックスユニット、およびリヤサスペンションのすべてのコンポーネントと結合するのに用いられる構造部。

5 始動装置

キックスターターおよびセルフスターターなどの始動装置の装備が義務づけられる。

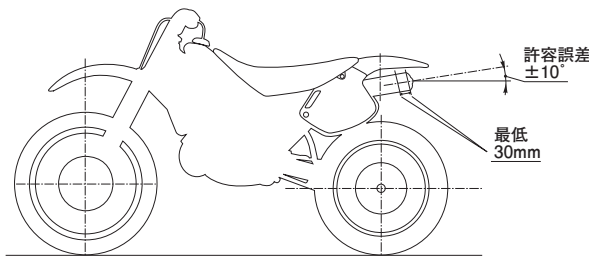
6 オープン・トランスミッション（スプロケット）ガード

- 6-1 カウンターシャフトスプロケットにはガードが装着されなくてはならない。
- 6-2 チェーンガードは、リヤホイールのファイナルドリブンスプロケットとチェーン稼動下部の間に挟まれるのを防ぐために取り付けなければならない。

7 エキゾーストパイプ

エキゾーストパイプとサイレンサーは、ノイズコントロールに関するすべての条件を満たすものでなくてはならない。

- 7-1 エキゾーストシステムにサウンドレベルメーターテストに影響を与えるような如何なるノンオリジナルのバルブシステムの取り付けは厳禁とされる。マニファクチャラーによってマニフォールドに供給されているエキゾーストバルブシステムのみ認められる。(例：EXUP等) セッティングは自由とする。
- 7-2 エキゾーストパイプの先端は、最低30mmの長さに渡って車両の中心軸に対して水平かつ平行でなくてはならない(許容誤差 $\pm 10^\circ$)。また、その先端は5mm以上サイレンサー本体より突出してはならない。全ての鋭利な部分は、最低半径2mm以上で丸みを帯びていなければならない。
- 7-3 エキゾーストパイプの先端は、リヤタイヤの垂直接線より後ろにあってはならない。



8 ハンドルバー

- 8-1 ハンドルバーの幅は600mm以上、850mm未満とする。
- 8-2 ハンドルバーのクロスバーにはプロテクションパッドが装着されていなければならない。クロスバーのないハンドルバーの場合、ハンドルパークランプを広範囲にカバーするためにハンドルバー中央にプロテクションパッドを装着しなければならない。
- 8-3 露出したハンドルバーの先端部分は、固形物質が埋め込まれるかゴムで覆われていなくてはならない。
- 8-4 レバーのついたハンドルバーとタンクの間には最低30mmのクリアランスをとるためにストップ(ステアリングダンパー以外のもの)が設けられ、フルロック状態でライダーの指が挟まれないようにする。
- 8-5 ハンドルパークランプは入念に形成され、ハンドルバーに破損部分が生じないようにされる。
- 8-6 ハンドプロテクターが使用される場合、それは非粉碎素材でなければならない。
- 8-7 軽合金製ハンドルバーを溶接修理することは禁止される。

9 コントロールレバー

- 9-1 すべてのハンドルバーレバー(クラッチ、ブレーキ等)は原則として先端部が球状(この球の直径は最低16mmとする)になっていなくてはならない。この球は平らであってもかまわないが、いかなる場合においても先端部分は丸くなってはならない(平らな部分の厚みは最低14mmなくてはならない)。この先端部は常時

固定され、レバーと一体となっていないとてはならない。クローズタイプのハンドガードを装備している場合でレバーの長さを調整するために先端を切断している場合であっても端部は滑らかに丸く処理されていなければならない。

- 9-2 各コントロールレバー（ハンドレバー、およびフットレバー）は、独立したピボットにマウントされなくてはならない。
- 9-3 ブレーキレバーがフットレストの軸をピボットとしている場合、いかなる場合においても（例えばフットレストが曲がる、あるいは変形したという場合）ブレーキレバーは作動しなくてはならない。

10 スロットルコントロール

- 10-1 スロットルコントロールは、手で握っていないときには自動的に閉じるものとする。
- 10-2 車両は、作動しているエンジンを停止することができる正常に作動するイグニッションカットアウトスイッチ（キルスイッチ）が、ハンドルバーの、簡単に手の届く位置に設けられていなくてはならない。

11 フットレスト

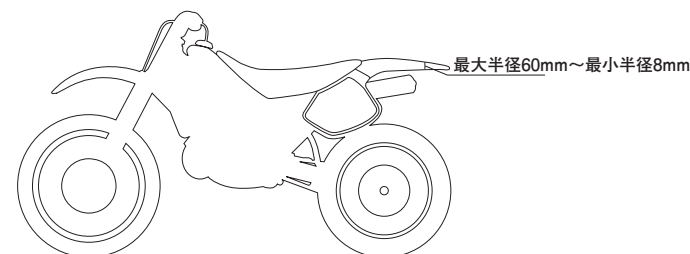
フットレストは折りたたみ式で、通常的位置に自動的に戻るデバイスが装備されていなくてはならない。

12 ブレーキ

すべてのマシンには、最低2つの有効なブレーキが装備されていなくてはならない。ブレーキはそれぞれ独自に操作できるもので、ホイールと同心でなくてはならない。

13 マッドガードおよびホイールプロテクション

- 13-1 マッドガードはタイヤの両側方に張り出していなくてはならない。
- 13-2 マッドガードの後端は丸められていなくてはならず、この丸め方は最低半径8mm以上60mm以内でなければならない。
- 13-3 キャストホイール、または溶接されたホイールが使用される場合には、頑丈なディスクでスポークを覆う形でプロテクションが施されなくてはならない。



14 ストリームライニング（カウリング）

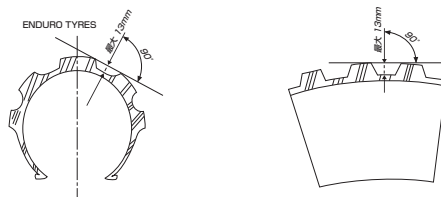
いかなるストリームライニング（カウリング）の装着も認められない。

15 ホイール、リム、タイヤ

- 15-1 すべてのタイヤはリムに装着され、測定は路面から90°のところにあるタイヤの部分で行われる。
- 15-2 マニファクチャラーが供給した状態のリム、または一体型ホイール（キャスト、モールド、リベット）のスポークを改造すること、あるいは従来の取り外し可能なリムにおけるスポーク、バルブ、または安全ボルト以外のものを改造することは禁止される。ただし、リムに関連してタイヤが動くことを防ぐために用いられることもあるタイヤリテンションスクリュー（ビードストッパー）は例外とする。リムがこれらの目的で改造される場合、ボルト、スクリュー等が装着されていなくてはならない。

16 エンデューロ用タイヤ（FIMスタンダード）

- 16-1 全日本インターナショナルA・Bクラスに適用される。（他クラスは、大会特別規則に則る）
- 16-2 フロントタイヤの寸法は自由とする。ただし主催者が公道走行用に適合したタイヤの使用を義務付けた場合を除く。
- 16-3 メタルスタッド、スパイク、チェーン等如何なるアンチスキッド装置の取り付けは認められない。スクープまたはパドル（継続するラジアルリブ）タイヤは禁止される。
- 16-4 タイヤは、通常の販売店または小売店から入手できるもので、一般に入手できるタイヤマニファクチャラーのカタログ、またはタイヤ仕様リストに掲載されていなくてはならない。
ただし、大会特別規則に定められた場合、例外が認められる。
- 16-5 これらのタイヤは、荷重・スピードコードに関して“ヨーロッパタイヤ・リム技術機構（ETRTO）”の定める条件に適合し、45M以上の使用等級のものでなければならぬ。
ただし、大会特別規則に定められた場合、例外が認められる。
- 16-6 リヤタイヤのトレッドパターン仕様は以下のとおりとする。トレッドの深さは、トレッド面に対して直角に測定した状態で最大13mmを超えてはならない。同一の円周上にあるブロックは同じ深さでなくてはならない。



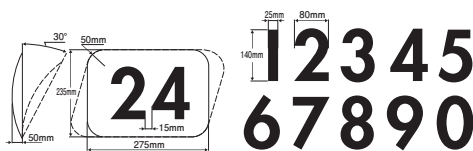
- 16-7 タイヤへの一切の追加工は禁止される。

17 ゼッケンナンバープレート

ゼッケンナンバープレートは以下のとおり装着が義務付けられる。

- 17-1 ナンバープレートは頑丈な材質でできており、最低寸法は275mm×235mmとする。
- 17-2 プレートは、50mm以上湾曲してはならず、カバーされたり曲げられたりしてはならない。

- 17-3 フロントに取り付けられる1枚のプレートは垂直より30°以上傾斜されてはならない。その他のプレートは各サイドに垂直に取り付けられる。明確に視認でき、車両の一部や乗車状態のライダーの身体の一部がナンバーを隠してしまわないように取り付けなければならない。
- 17-4 ゼッケンナンバーは明確に読める字体でなければならない。太陽光線の反射を避ける為に、地色同様につや消しで書かれていなければならない。
一般に、以下に記す最低寸法が推奨される。
- 数字の高さ 140mm
 - 数字の幅 80mm
 - 数字の太さ 25mm
 - 数字と数字の間隔 15mm
- 17-5 英国式数字が適用される。“1”は1本の垂直線で表し、“7”は垂直線無しの単純な傾斜線とする。
- 17-6 サイドゼッケンナンバープレートは、リヤホイールスピンドルを通る水平線より上で、プレートの最前端部はフットレストの後ろ側200mmの垂直線上より後方にななければならない。
- 17-7 ゼッケンカラー
 インターナショナルAクラス (IA)：赤地に白文字
 インターナショナルBクラス (IB)：紺地に白文字
 ナショナルAクラス (NA)：黄地に黒文字
 ナショナルBクラス (NB)：白地に黒文字
 全日本ウィメンズクラス (W)：紫地に白文字 (左上に“W”を記載)
- 17-8 数字の字体について疑義が生じた場合、車検長の判断が最終のものとなる。



- 17-9 ゼッケンの数字が識別しにくい為、当該競技会の競技役員より修正が指示された場合、当該選手はこれに従わなければならない。
- 17-10 ゼッケンの書体
 ゼッケンの書体は、以下を参考とし、遠くからでも読みやすい書体でなければならない。
 ※デジタル文字の使用は、禁止する。
 〈書体参考例〉

Futura Heavy
0123456789

Futura Heavy Italic
0123456789

Univers Bold
0123456789

Univers Bold Italic
0123456789

Oliver Med.
0123456789

Oliver Med. Italic
0123456789

Franklin Gothic
0123456789

Franklin Gothic Italic
0123456789

18 保安部品

車両およびその装備は一般公道における法的条件並びにその他特別規則に記載されている事項に準拠していなければならない。電気ジェネレーターは、競技会中に継続的かつ正常な電圧供給のために作動するものでなければならない。一般公道を使用しない競技の場合の装備は大会特別規則に明示される。

19 燃料

すべての車両は、無鉛ガソリンを使用しなくてはならない。

20 空気

酸化剤として燃料に混合できるのは外気のみである。

21 車検

- 21-1 ライダーは、大会特別規則にて定められた車検時間内にマシンを車検に提出しなくてはならない。
- 21-2 車検長は、競技監督・審査委員長に車検の結果を報告する。その後、車検長は、車検に合格したマシンのリストを作成し、このリストを競技監督に提出する。
- 21-3 車検長は、イベントのいかなるときにおいても、競技参加車両を検査する権限を有する。
- 21-4 車検は、以下の手順に従って行われる。
- 21-4-1 ライダーは、MFJ規則に適合した清潔な車両を提出しなくてはならず、また漏れなく必要事項が記載された車両仕様書を提出しなければならない。ライダー1名に対し1台の車両を使用することができる。
- 21-4-2 最初に音量測定が実施され、検査に合格したエキゾーストサイレンサーにペイントで印がつけられる。測定された数値がテクニカルカードに記入される。
- 21-4-3 事前車検における音量測定は指定された時間内であれば、何度でも受けることができる。
- 21-4-4 MFJ規則に適合しているか、安全上問題ないかを確かめるために車両全体的に検査が実施される。車検に合格した車両には、ペイント（またはステッカー）で印がつけられる。
- 21-4-5 検査終了後、ライダーは車両をパルクフェルメに保管させる。
- 21-4-6 車両検査完了後、車検長は競技監督に対し受理されたライダーおよび車両名称、音量数値を明記したリストを提出する。
- 21-4-7 大会期間中、到着エリアと出発エリアにおいて、車検員は車両の補修および変更について、外部からの援助が行われていないか、不正がないか等を管理する。
- 21-4-8 ライダーのタイムチェック時において、車検長は車両修理およびその他技術的補助について管理する。競技中コース上で車両の変更が行われていないか確認するために車両のマーキングの有無も厳重に管理する。
- 21-4-9 各日の到着時において、車検員は全てのパーツおよび車両の状態について確認しなければならない。ライダーにはサイレンサーに関してのみ補修または交換するための追加時間（30分）が与えられる。
分解検査対象とされた車両を除き、参加者は、マシンプール解除から20分以内に

車両を引き取らなければならない。

パルクフェルメを管理する競技役員は、マシンプール解除から20分を過ぎてもなお残されている（まだ取りに来ない）車両に対し一切責任を負わない。

21-4-10 競技会最後の到着時、全てのマーキングパーツが管理された後、車両は抗議が提出されるかまたは分解検査が必要とされた場合に備え、パルクフェルメに30分間保管される。

21-4-11 もし、車両またはその一部が完全に分解されなければならない場合、車両またはそのパーツは密閉された、分解検査に必要な器具の整っている場所に運ばれ、大会審査委員会に任命された車検員立会いのもとで行われる。

22 危険車両の排除

プラクティスまたは競技中に、車検員が出場選手の車両に欠陥を発見し、それが他のライダーに危険をもたらす可能性があると判断された場合、当該車検員はただちにそのことを競技監督に報告し、当該ライダーは競技から除外される。

23 ノイズコントロール（音量測定）

23-1 一般公道を含む競技会の場合、道路交通法規に準拠したリミットが設けられる。

23-2 音量測定が行なわれる場合は、「2mMAX方式」とする。

23-2-1 2mMAX方式について

2mMAX法は、フル加速状態の車両から発せられる音響パワーレベル（L_{WA}）と高い相関があり、停止状態で急速に最大回転数まで運転したときの最大音圧レベルを測定するものである。

23-2-2 音量計の準備

マイクロホンにウィンドスクリーンを取り付ける。

23-2-2-1 A特性（周波数補正回路A）に設定する。

23-2-2-2 時間重み特性（時定数）をFASTに設定する。

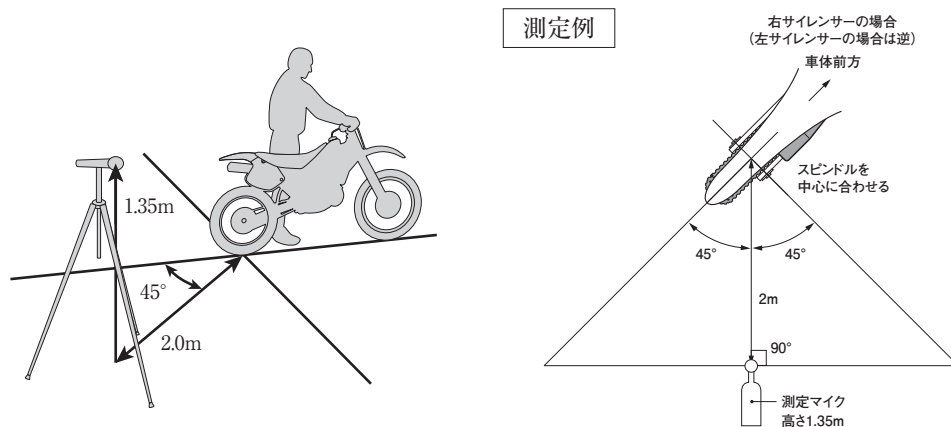
23-2-2-3 騒音計の測定レンジの最大値を130dB/Aとする。

23-2-2-4 騒音レベルの最大値L-MAXを表示できるモードに設定。

23-2-3 騒音計および車両のセットアップ

23-2-3-1 マイクロホンは、三脚により水平に固定する

23-2-3-2 マイクロホンは、車両の後輪中心からエキゾースト側の斜め45度後方2m、かつ高さは地上から1.35mのところに設置する。



- 23-2-3-3 サイレンサーが1本を超えるエンジンの音量計測は、いずれか一方のエギゾーストパイプの先端で測定される。(必要に応じて両方の先端で測定する)
- 23-2-3-4 やわらかな土の上で計測することが推奨される。
(例えば、草の上、細かな砂利の上等)
- 23-2-3-5 止むを得ず、アスファルト等固い路面上で測定する場合は、その会場における許容誤差が考慮される。
- 23-2-3-6 計測中の車両の周囲5mの音量は90dB/A以下であること。
- 23-2-3-7 車両から10m以内に音を反射する障害物があってはならない。
- 23-2-4 測定方法
- 23-2-4-1 計測は、スタンドを使用せず、原則ニュートラルでエンジンが温まった状態で行う。
- 23-2-4-2 ニュートラルでの計測が実走行での最大回転数と異なる場合は、実走行と同様になるギヤポジションで測定する場合もある。
- 23-2-4-3 車検員はサイレンサーの先端とマイクロホンの間に立ってはならない。
- 23-2-4-4 測定員は耳栓を使用すること(ヘッドセットまたは、耳栓)。
- 23-2-4-5 測定は当該大会の車検担当競技役員が行なう。測定中、競技役員の行為によって発生した故障、損害に対して競技役員はいっさいの責任を負わない(44頁29-3参照)。
- 23-2-4-6 エンジンの最大回転数を意図的に下げるという不正をしてはならない。
例：CDI / ECUプログラム切換えスイッチの使用等
※測定時、エンジン回転数が明らかに低い場合、回転計でエンジン最大回転数を測定する場合がある。
※音量測定は走行時と同一のモードで計測されなければならない。
※スイッチ等でモード切替えが可能な車両は、車検長から指示があった場合は、すべてのモードで測定を受けなければならない。
- 23-2-4-7 アイドリング状態からスロットルを0.2秒～0.5秒の間に全開にし、Revリミット状態を1～2秒保持してすぐに手を離す。
- 23-2-4-8 スロットル急開でスムーズに回転が上昇しない場合には、回転をアイドルからやや上げてから急開する。
- 23-2-5 判定方法
- 23-2-5-1 測定は、1車両に対し3回までとし、測定値が1回でも規制値をクリアできれば合格とする。(1回目でクリアされた場合は1回の測定のみ)
- 23-2-5-2 アフターバーンが発生しても測定回数3回までの中でカウントする。
- 23-2-5-3 3回とも規制値をクリアできなかった場合は、大会審査委員会において罰則が科せられる。
- 23-2-6 音量規制値
すべての公認競技会で開催されるクラスの音量規制値は最大で114dB/A以下とする。(2mMAX方式)
測定値の小数点以下切捨ては行わない。
レース後の最終検査においては、+1dB/Aの許容誤差が認められる。
音量測定時の外気温による許容誤差は考慮されない。

24 本規則の施行

本規則は、2019年1月1日より施行する。



SUPERMOTO

スーパーモト

CONTENTS

▼付則25 スーパーモト競技規則

1	適用の範囲	352
2	スーパーモト	352
3	レース中の公式シグナル (合図)	352
4	出場車両	353
5	MFJ公認車両	353
6	ライダーの装備	353
7	参加資格・クラス名称・車両区分	355
8	ホイールリムサイズとタイヤ	356
9	出場申し込み	357
10	参加受理	357
11	公式通知・タイムスケジュール	357
12	参加定員	357
13	ゼッケンナンバー	358
14	出場受付	358
15	車両検査	358
16	ライダーの変更	358
17	車両の変更	358
18	部品の変更	359
19	プリーフィング	359
20	レースフォーマット	359

21	公式予選	360
22	決勝レースの出場台数	361
23	スタート方法	361
24	スタートにおける反則	363
25	レース中の行為	364
26	停車指示	366
27	レースの一時停止	366
28	赤旗中断されたレースの再スタート	366
29	リタイヤ (棄権)	367
30	レース終了	367
31	優勝者、順位、完走者	368
32	賞および得点	368
33	総合順位の決定方法	369
34	レース終了後の車両保管と再検査	369
35	レースおよび大会の延期・中止等	369
36	抗議	369
37	レース中の違反行為に対する罰則	369
38	主催者の権限	370
39	本規則の解釈	370
40	本規則の施行	370

▼付則26 スーパーモト技術規則 371

※規則変更点は太字で示されています。

スーパーモト競技規則



MFJスーパーモト公認競技会は、国際モーターサイクリズム連盟（FIM）のスポーツコードに基づき、一般財団法人日本モーターサイクルスポーツ協会（MFJ）の公認のもとに、「国内競技規則」ならびに大会公式通知によって運営される。

1 適用の範囲

以下に記す規則は、世界選手権を除く国内の公認スーパーモト競技会に適用される。

2 スーパーモト

舗装路と一部の未舗装路で構成され、完全にクローズされたコースで行われるレースであり、国内競技規則およびこの付則により管理・運営される。

未舗装路の代替として、舗装路面に凹凸、急勾配、走路方向が急変するような障害物を配置および設置できる。

3 レース中の公式シグナル（合図）

- 3-1 ライダーは掲示される公式シグナルを確認し、そのシグナルに従わなければならない。
- 3-2 公式シグナル（合図）は、約750mm×600mm寸法の旗を使用し、次のように提示される。

シグナル	意味
日章旗またレッドライト消灯	レーススタート
赤旗	レース時：全員走行停止
黒旗+黒地に白文字でゼッケンを記したボード	サインボードで示された番号の競技車両は速やかにピットインする。
黄旗（振動）	速度を大幅に減速、停止準備、追い越し禁止、大幅に減速してジャンプを通過 ※黄旗振動～転倒事故区間を過ぎるまでの区間を適用範囲とする
赤ストライプ付き黄旗	オイル・水またはその他の付近のコース上にすべりやすい地点あり。
緑旗	レーススタート時におけるコースクリアを示す為に使用される場合がある。
チェッカー旗（白黒）	レース終了
チェッカー旗と青旗	トップライダーはゴールであるが、トップライダーの直前を走るライダーはゴールではない。
ペナルティーストップボード「STOP」の文字の下に車両ナンバーを付した一体型ボード	ストップ&ゴー・ペナルティに指示されるものとし、当該ライダーは速やかにピットインし、オフィシャルの指示された場所に指示された時間停車する。
青旗（振動）	後方よりペースの速い車両が接近し、追い越される状態にある。

4 出場車両

車両（MFJ公認車両含む）は、国内競技規則第3章競技会 [17出場車両]（42頁）の条件を満たし、安全上完全に整備されており、メインフレームには車両認識番号、クランクケースにはエンジン認識番号が刻印または刻印されたプレートの貼付等による表示がされていなければならない。認識番号の刻印がない、または新しいメインフレームおよびクランクケースを使用する場合は刻印されたプレートを新たに貼付すること。

改造されて型式（モデル）が判別できないような車両または車両検査にて不合格となった車両は競技会への出場が認められない。

5 MFJ公認車両

アンリミテッド車両を除き、MFJ公認車両 スポーツ専用市販車（モトクロスまたはスーパーモト）または、一般市販車（オフロードタイプ）に登録されている車両に限定される。

ただし、MFJスーパーモト委員会の承認により例外車両が認められる場合もある。

6 ライダーの装備

●ヘルメット及び装備は、レース期間を通じて車検で合検したものを使用しなくてはならない。

また、車検以前の練習においても、公認された適切なものを使用すること。

車検には複数の装備を持ち込み、確認を得ることができる。

●ヘルメット及び装備品には、ウェアラブルカメラ等の装着が禁止される。

6-1 ヘルメット

6-1-1 ヘルメットはMFJがモトクロス用もしくはロードレース用として公認したものでなければならない。

6-1-2 MFJ公認ヘルメットには、MFJ公認マークが貼付される。

※MFJ公認マークは19頁参照

※MFJ公認ヘルメットリストは392頁参照

6-1-3 競技会の車両検査時にヘルメットの検査が行われ、検査に合格しなかったヘルメットは、MFJの公認したヘルメットであっても当該ライダーの安全上、その使用を禁止される。

●使用が認められない例

1) 帽体本体の樹脂部分に至る損傷（ひび割れ）がある場合。

2) 帽体本体の樹脂部分を削るようなスライド痕がある場合。

3) 帽体内部の発泡スチロールの緩衝材に損傷（ひび割れ・窪み）がある場合。

4) 顎紐取り付け部、Dリング取り付け部、紐自体の劣化等ヘルメットの固定に支障がある場合。

5) シールド固定部の損傷、シールド自体にひび割れがある場合。

6-2 ゴーグル

ガラスを用いたゴーグルの使用は一切禁止される。枠は柔軟な素材を使用したもので転倒による衝撃を受けた場合でも危険でないものでなくてはならない。

6-3 ライダーの服装

6-3-1 レーシングスーツ

6-3-1-1 レーシングスーツはMFJがロードレース用もしくはスーパーモト用として公認したものでなければならない。

6-3-1-2 MFJの公認したレーシングスーツには、MFJ公認マークが貼付されている。

※MFJレーシングスーツ公認マークの見本は19頁参照

- 6-3-1-3 レーシングスーツ左胸前部内側または胸部前部下前立てに氏名をカタカナおよび血液型をアルファベットで明記しなければならない。
- 6-3-1-4 競技会の車両検査時にレーシングスーツの検査が行われ、合格しなかった場合は、ライダー本人の安全上、使用を禁止する。
- 使用を認められない例
 - 1) レーシングスーツの表面が摩耗により穴が内部まで貫通している。また明らかに厚みを失い貫通が懸念される場合。
 - 2) レーシングスーツ表面が裂けて内部まで貫通している。
ここで言う「レーシングスーツ表面」にはベース皮革に上乘せしたデザイン上の皮革部分は除く。
 - 3) 縫製部分がほつれて、内部まで貫通している。
 - 4) ファスナーが機能していない。
 - 5) プロテクター(背部、肩、肘、膝)が破損している。
- 6-3-1-5 レーシングスーツには肩、肘、腰、膝部にプロテクター(パッド)等の緩衝材が取り付けられていなければならない。競技会使用時には公認時のプロテクター(パッド)類が装備されていること。
- 6-3-2 ブーツ
- 6-3-2-1 皮革もしくは皮革と同等の素材または硬質の樹脂等で形成されたものでなければならない。
- 6-3-2-2 最低70mmにわたりレーシングスーツの膝下と重なり合う長さがなければならない。
- 6-3-2-3 脱落を防止するためのクロージャースystem(ファスナー、バックル等)を備えていなければならない。(伸縮性素材単体での脱落防止は不可)
- 6-3-3 グローブ
- 6-3-3-1 皮革もしくは皮革と同等の素材のものでなければならない。
- 6-3-3-2 最低50mmにわたりレーシングスーツの袖口と重なり合う長さがなければならない。
- 6-3-3-3 手にしっかりと留めることが出来なければならない。(伸縮性素材単体は不可)
- 6-3-3-4 グローブの外側に適切なこぶし(指関節部)プロテクションが施されていなければならない。
- 6-3-4 プロテクター
- 6-3-4-1 胸部を保護するプロテクション(チェストガード)と脊椎プロテクション(バックプロテクター)の装備が強く推奨される。チェストガードはレーシングスーツと一体式または別体式どちらのタイプを使用してもよい。
チェストガードは、モーターサイクル用で衝撃緩衝効果のある素材であることが望ましい。
- 6-3-5 ライディングウェア
- レーシングスーツの上に皮革製以外のウェアを着用することは認められるが、体にフィットしており、容易にマシン等に巻き込まれる可能性のないものでなければならない。
(ライディングウェアの形状についての使用可否は、各競技会での車検にて最終判断を行う。)
- 6-4 マウスガード(マウスピース)
- 口の怪我防止のため、カスタムメイドのマウスガードの装着が奨励される。
マウスガードの色は、口の中の出血が見分けやすいように赤色以外の明るい色が

望ましい。

常時噛み合わせをしていないと固定されないタイプのものは、誤飲防止のため使用を禁止する。

7 参加資格・クラス名称・車両区分

7-1 参加資格

ライダーは、国内競技規則第3章競技会 [13競技参加者] (40頁) に合致していなければならない。

競技会名	参加資格	開催クラス
全日本スーパーモト選手権	スーパーモトA級	S1 PRO
		S1 OPEN・S2
スーパーモトエリア選手権 (地方選手権)	スーパーモトB級 スーパーモトA級	S1 OPEN・S2・S3

2019年スーパーモトエリア選手権は下記の3エリアにて開催される。

- ・東日本エリア (北海道、東北、関東) ・中日本エリア (中部、近畿)
- ・西日本エリア (中国、四国、九州)

7-1-1

全日本スーパーモト選手権 S1 PROクラス参加資格 (登録) について
全日本スーパーモト選手権 S1 PROクラスはスーパーモトの国内最高峰クラスに位置づけられ、このクラスは、登録された選手のみで開催される。
登録選手は、当該年度の全日本の他クラスに出場することはできない。

7-1-1-1

S1 PROクラス登録資格の優先順位

前年度のランキングをもとに登録の優先順位を定め、最大27名の登録制とする。
定員27名になり次第、締め切られる。
登録申請は、MFJ事務局に申請しなければならない。(申請期間は別途告知される)
(優先順位)

- ① 前年度全日本スーパーモト S1 PROクラス ランキング上位15名 (残留)
- ② 前年度全日本スーパーモト S1 OPENクラス
ランキング1位～3位 (自動昇格)
- ③ 前年度全日本スーパーモト S2クラス ランキング1位～3位 (選択制)
- ④ 前年度全日本スーパーモトSIPROクラス
ランキング16位以下の選手 (選択制)
※最大登録人数を超えた場合はランキング上位の選手を優先とする。
- ⑤ MFJスーパーモト委員会推薦者

7-1-1-2

S1 PROクラスワイルドカード

大会ごとにエントリー時点で当該大会の最大グリッド数を上限として、ワイルドカードが認められる。ただし、当該年度全日本スーパーモト選手権において他のクラスに出場した選手がエントリーすることはできない。
エントリーした選手の最終的な出場可否は、大会主催者により決定される。

7-2 クラス名称・車両区分

競技クラス	車両区分名称		排気量	
			4ストローク	2ストローク
S1 OPEN	アンリミテッド	市販車状態で460cc以上の車両	460cc以上	
	S1		290cc~450cc	175cc~250cc
S1 PRO (M-1)	S1		290cc~450cc	175cc~250cc
S2 (M-2)	S2		175cc~250cc	100cc~125cc
S3 (M-3)	S3	一般市販車	231cc~250cc	
		レーサー(MX・ED)	85cc~150cc	51cc~85cc
S4	S4	一般市販車	51cc~125cc	
S4ストック	S4ストック	(国産・外国車)	50cc以下	50cc以下
ME	ME	一般市販車・レーサー	80cc以上	

- ・ S1 PRO クラスの参加車両は、「S1車両」に限定される。
- ・ S1 OPEN クラスは「アンリミテッドおよびS1車両」が参加できる。
- ・ 一般市販車の定義
生産メーカー出荷時に、一般公道用として販売した車両に限る。また生産メーカー出荷後に生産メーカー以外が一般走行可能な改良、エンジン排気量を変更した車両はレーサーとみなされる。
- ・ M-1・2・3およびS4・S4ストック・MEとは、承認競技会のクラス区分を言う。

○MEクラス（承認クラス）

気軽に参加しやすいことを目的として、すでに車両を所持しているライダーが改造コストをかけずに参加できるように配慮されたクラスである。エリア選手権や他のイベントにおいて開催される。

・ 技術仕様

車両 : 一般市販車（国産・外国車）またはレーサー（MX・ED等）

排気量 : 80cc以上

リム／タイヤ：14インチ以上／レーシングタイヤ（スリック・レイン）は禁止される

・ 装備

レーシングスーツ着用推奨（モトクロスウェアも可とするが各部パッド着用）

・ 参加資格

エンジョイライセンス以上

8 ホイールリムサイズとタイヤ

8-1 以下に制限される。

車両区分	ホイールサイズ	タイヤ
アンリミテッド	16インチ以上17インチ以内	規定せず スリック・ウェットなど
S1		
S2		
S3	14インチ以上19インチ以内	一般市販タイヤ（溝付き）・ウェット
S4・S4ストック	14インチ以下	
ME	14インチ以上	一般市販タイヤ（溝付き）・ウェット

8-2 タイヤについては、モトクロス、エンデューロまたはトライアルタイヤは禁止される。

8-3 S1 PRO・S1 OPEN・S2クラスの使用タイヤについては、追加のトレッドグループ、カット等がフロント及びリヤタイヤに認められる。

- 8-4 S3およびM3、S4およびS4ストック・MEクラスは、一般市販タイヤ（溝付き）とする。レーシングタイヤ（スリック）の使用は禁止される。ただし、ウェットタイヤの使用は認められる。

9 出場申し込み

- 9-1 出場申し込み場所および期間は、大会特別規則に定めるものとする。
- 9-2 出場申し込み手続き
- 9-2-1 各部門とも所定の申込書に必要事項をすべて記入し、出場料を添えてエントリー期間内に大会事務局に提出しなければならない。
- 9-2-2 郵送の場合は現金書留を使用し、締切日当日の消印のあるものまでが有効となる。
- 9-2-3 締切日以降の申し込み及び電話・FAX等の申し込みは一切受け付けない。
- 9-3 ピットクルーの登録
- ピットクルーの登録は1選手に対し4名以内とする。
- 9-3-1 出場申し込み後にピットクルーの追加は一切できない。ただし大会当日の受付時に、他のピットクルーライセンス所持者と変更することはできる。
- ピットクルーの変更手数料は1名につき1,000円とする。
- 9-3-2 複数のライダーにピットクルーを重複登録することは認められるが、パスの支給はピットクルー1名に対し1枚のみとする。
- 9-3-3 参加ライダー本人を自分のピットクルーとして登録することはできない（ただし作業をすることはできる）。
- 9-3-4 ピットクルーパスおよびピットクルーライセンスの装着義務
- ピット作業を行うクルーは、各自が用意するパスケースにピットクルーパスおよびピットクルーライセンスを収納し、判別しやすい箇所に装着しなければならない。主催者が装着方法を指定する場合は、それに従わなければならない。

10 参加受理

- 10-1 必要事項を記入した出場申し込み書及び所定の金額を決められた期間内に大会事務局が受理したもののみ、参加受理書が発送される。
- 10-2 大会が中止された場合、また参加者が何らかの理由によって拒否された場合のみ（申込者が必要な手続きを怠った場合はこれに当てはまらない）出場料が返却される。
- 10-3 いったん受理された出場料は、上記10-2及び国内競技規則第3章競技会〔29〕競技会の延期および中止等〕（45頁）の場合を除き、いかなる理由があっても返却されない。公式予選を通過しなかった場合も同様とする。

11 公式通知・タイムスケジュール

公式通知及びタイムスケジュールの詳細は、申し込み締切後に通知される。

12 参加定員

定員は定める場合がある。

13 ゼッケンナンバー

- 13-1 ゼッケンナンバーは、車両検査までに規定の書体及び色で記入しなければならない。
- 13-2 ゼッケンナンバーの状態は、車両検査時に車検員によって確認され、判読しにくいと判断された場合には修正が要求される。
ゼッケンの修正を要求された場合、速やかに修正を行い、再度車両検査を受けなければならない。
- 13-3 予選およびレース中、ゼッケンが読みにくい場合や、間違ったゼッケンナンバーを装着して走行した場合は、その周回数は記録されない。

14 出場受付

- 14-1 出場受付の時間及び場所は、公式通知によって示される。
- 14-2 定められた時間内に、必ずライダー本人または当該ライダーのメカニックがMFJライセンス、参加受理書を提示して出場資格の確認を受けなければならない。
- 14-3 当該年度有効なMFJライセンスを提示できない者は、出場が認められない。

15 車両検査

- 15-1 車両検査は、公式通知に示されるタイムスケジュールに従って、パドック内の車両検査区域において行われる。
- 15-2 車両検査のための車両は、ライダー本人又は当該ライダーのメカニックが出場受付終了後、車両仕様書とともに持参し、必ずタイムスケジュールに示された時間内に検査を受けなければならない。また、車両に打刻されたナンバー（エンジン部・フレーム部）が失われている車両については、販売証明書の添付または交換前の刻印のあるフレームまたはクランクケースを車両検査場に提示すること。認識番号のない車両およびエンジンについては、各競技施設で車両およびエンジン認識マーク（打刻またはペイント）を付加する事も認められ、以降の競技会の車両仕様書の認識番号として使用できる。
規定時間以外の車両検査は、競技監督が不可抗力な事情によるものとして特別に認めた場合以外は行わない。
- 15-3 車両検査に持ち込み可能台数は各クラスライダー1名につき1台とする。
- 15-4 車両検査において、規則違反または安全上出場が不相当と判定された車両は、公式予選を含む一切の走行を拒否される。
- 15-5 主催者は、大会期間中、必要に応じて随時車両の検査を行うことができる。その際、規則に準拠していない車両がある場合、当該車両の使用は認められない。

16 ライダーの変更

ライダーの変更は認められない。

17 車両の変更

- 17-1 登録された車両の変更は原則として認められない。
- 17-2 変更する必要がある場合は、所定の書式に従って変更申請を行い、競技監督が認めた場合に限り車両（車両ごと、フレームまたはエンジン単体含む）の変更が認められる。

- 17-3 フレームおよびクランクケース（エンジンアッセンブリー含む）の変更は、車両の変更とみなされ、車両変更手続きをしなければならない。
- 17-4 識別のないフレームおよびクランクケース（エンジン）に変更する場合は、販売証明書の添付または交換前の刻印のあるフレームまたはクランクケースを車両検査場に提示すること。認識番号のない車両およびエンジンについては、各競技施設で車両およびエンジン認識マーク（打刻またはペイント）を付加する事も認められ、以降の競技会の車両仕様書の認識番号として使用できる。いずれかの提示ができない場合は、原則として競技会への出場は認めない。
- 17-5 エントリー車両と、車検を受ける車両の変更
参加受理書発送後エントリー用紙記入車両に変更がある場合、選手受付時に車両変更手続きをしなければならない。
- 17-6 車検終了後の変更は、予選暫定結果（レース形式の予選がある場合はそれを含む）発表後20分以内までとし、それ以降の変更は認められない。なお、予選終了後に車両変更申請（車両ごと、フレームまたはエンジン単体を含む）を行った場合は決勝レースはピットスタートとする。
- 17-7 車検終了後の車両変更
車両変更を希望する選手は、大会事務局にて車両変更申請を行い、申請が受理された場合は、必ず車両検査を受け最終的な出場許可を得なければならない。車両変更手数料は5,000円とする。
- 17-8 車両変更は同部門、同クラス間の変更のみ許可される。

18 部品の変更

フレーム、クランクケース、サイレンサーの変更は原則として認められない。ただし、交換のためにあらかじめ検査を受けたサイレンサーは除く。フレームの変更、クランクケース（エンジンアッセンブリー含む）の変更は、車両の変更とみなされる。

19 ブリーフィング

主催者がブリーフィング（競技に関する要領説明）を行なう場合はライダー本人が必ず出席しなければならない。欠席した場合、罰則が科せられる。

20 レースフォーマット

各クラスの公式練習・予選方式と決勝レースの周回数は、公式通知によって定められる。

- 20-1 公式練習への参加は自由とする。
- 20-2 SI PROクラスのレースフォーマット
SI PROクラスのレースフォーマットは、タイム計測方式の計時予選と決勝2レース制で行われる。予選時間および決勝周回数は、主催者によって定められ、公式通知で発表される。
- 20-3 決勝2レースのスターティンググリッド
決勝2レースの場合
- ・レース1のスターティンググリッドは予選結果順とする。
 - ・レース2のスターティンググリッドは決勝レース1の結果順とする。

21 公式予選

- 21-1 全日本スーパーモト選手権における予選組分け方法
予選が複数組に別れる場合、組分けの方法は、以下の通りとする。
- 21-1-1 第2戦までは、前年度の当該クラスのランキング順に振り分ける。
- 21-1-2 第3戦以降、エントリー締め切り時点の当該年度ランキング順とする。
- 21-1-3 前年度ランキングに載っていない場合やクラス変更を行ったライダーの場合は、指定されたゼッケンの若い順に振り分けられる。
予選組分け対象者は、当該大会にエントリーしている者とする。
- 21-2 公式予選
- 21-2-1 公式予選は、原則として各クラス別に行われる。
- 21-2-2 公式予選は、タイム計測方式とレース方式およびレース方式の併用方式がある。
予選方式・スケジュールは、主催者によって定められ、公式通知で発表される。
- 21-3 公式予選の内容
- 21-3-1 レースに出場するすべてのライダーは、公式予選に参加し、最終的に出場資格を取得しなければならない。
- 21-3-2 公式予選においては、競技役員による車両の安全チェックがなされた後にスタートする。公式予選が何らかの理由により中断された場合、残り時間分の予選を再開するが、必要に応じて大会審査委員会が再予選時間の短縮や打ち切り、延長を決定することができる。
- 21-4 タイム計測方式
- 21-4-1 公式予選では、ラップタイムが測定される。
- 21-4-2 公式予選において測定される各ライダーのベストラップタイムにより、大会特別規則に示されたレース出場台数を限度としてスタート位置が定められる。ベストラップタイムが同じ場合は、セカンドラップタイムによる。
- 21-4-3 各クラスの公式予選義務周回数が設定される場合は、特別規則に示される。なお、最初の1ラップ目は計測されないが、周回数には算定される。
- 21-4-4 2種目以上に出場するライダーは、出場全種目の公式予選に出場しなければならない。
- 21-4-5 複数組で行われる予選の順位決定方法
- 21-4-6 予選結果を総合タイム順によって決定する場合と予選組ごとの順位により決定する場合がある。
- 21-4-7 天候の変化等により路面状況に大きな差異が認められると競技監督が判断した場合には予選組ごとの順位によって決定する。この決定に対する抗議は一切受けつけない。
- 21-4-8 各予選組ごとのタイム順で決定した場合のグリッドは、各予選組のトップのタイムを比較しその順番で振り分けることとする。
- 21-4-9 最終的なスターティンググリッドは大会審査委員会の決定による。
この決定に対する抗議は認められない。
- 21-4-10 予選通過者で出場不可能となった者は、すみやかにその旨を届け出なければならない。
- 21-5 レース方式
- 21-5-1 ヒートレース／セミファイナルレースなどに分けられる。
レースフォーマット、予選組数、決勝進出者人数および周回数については、公式

- 通知等に示される。
- 21-5-2 ヒートレースの組み分けおよびグリッドについては、公式通知に示される。
セミファイナルや決勝への出走組み合わせを決定する場合、各予選組の順位を交互に選出される。
- 21-6 ウエイティング（繰り上げ出場）
決勝レースに出場不可能となった者がいた場合、その者に代わり予選結果次点の者で嘆願書を提出したライダーの決勝レース参加を特別に認めること。
- 21-6-1 ウエイティングの資格については、公式通知でウエイティング者の選出方法・人数および申請方法が発表される。
- 21-6-2 予選結果発表後主催者が規定する時間内にウエイティングの願い書を提出する。
- 21-6-3 主催者が規定する時間内にリタイヤするライダーがない場合、出走は認められない。

22 決勝レースの出場台数

決勝レース出場台数は、各大会の特別規則に示される。

23 スタート方法

- 23-1 スタート位置は、すべてのライダーが正規のスタートラインからスタートするものとし、各ライダーに与えられたスタート位置による距離的、時間的なハンディキャップは一切考慮されない。
スタート位置が未舗装路の場合は、モトクロス式の横一線のスタート方式を採用する場合もある。
- 23-2 スタート手順は原則として以下とするが、詳細は各大会の特別規則または、公式通知によって示された場合には、それに従わなければならない。
- 23-2-1 主催者の定める時間にスタート前チェックを受け、チェック後マシンとともにウエイティングエリアに待機。
- 23-2-2 主催者の定める方法にてグリッドポジションにつく。
スターティンググリッドには、当該クラス出場ライダーに登録されているピットクルーとそのライダーのためにパラソルを持って立つ者1名、プレス、および必要なオフィシャルの立ち入りが許可される。
- 23-2-3 グリッドポジションについてからウォームアップスタート3分前まで、グリッド上またはピットで認められる行為
- ・タイヤウォーマーの使用（ただし、余熱のみ）
 - ・通常の整備（大幅な修理はピットに移動しなければならない）
 - ・タイヤ交換
- グリッド上で禁止される行為
- ・給油
- 23-2-4 ウォームアップラップ開始3分前ボード
すべての調整は『3分前』のボードが出るまでに完了しなければならない。
この時点で、タイヤウォーマーを取り外さなければならない。
また、エンジンの始動を手伝うため、ライダー1名につき2名のメカニックとそのライダーのためにパラソルを持って立つ1名、および必要なオフィシャル以外の人間は全員グリッドから退去しなければならない。さらに調整を行うことを希望するライダーはマシンをピットレーンまで押して行き、そこで調整を行うこと

- ができる。この場合当該ライダーはピットレーンからウォームアップラップを開始する。
- 23-2-5 ウォームアップラップ開始1分前ボード（エンジンスタート）
この時点でライダー1名につき、エンジン始動を手伝う2名のメカニック以外の全員がグリッドから退去する。このメカニックはライダーが押しがけするのを助けその後速やかにグリッドから退去する（車検で許可された外部スターターの使用が認められる）。
- 23-2-6 ウォームアップラップ開始30秒前ボード
全ライダーはエンジンが始動している状態でグリッドの所定の位置に着かなくてはならない。これ以降メカニックの援助は禁止される。マシンをスタートできないライダーはマシンをピットレーンに移動し、そこでさらにマシンが始動できるよう試みることができる。このようなライダーはピットレーンからウォームアップを開始することができる。
- 23-2-7 ウォームアップラップ開始
- 23-2-7-1 役員の指示に従ってスタートし、1周走行後、グリッドに戻る。
- 23-2-7-2 通常にスタートした集団が通過した後、ピットレーンで待機していたライダーはウォームアップラップに加わることが許可される。
- 23-2-7-3 グリッドに戻ってきたライダーはエンジンを始動したまま、フロントホイールをグリッドポジションを示すラインに合わせ、所定の位置につかなければならない。この際、スタートアシスト（スタートデバイス補助）のためにメカニックのグリッドへの立ち入りは認められない。
- 23-2-7-4 グリッド最前列の前には赤旗を持ったオフィシャルが立つ。
スターティンググリッド後方のオフィシャルがグリーンフラッグを提示し、ライダー全員がグリッドについていることを表す。
- 23-2-7-5 グリッド後方のオフィシャルがグリーンフラッグを掲げた後に、ウォームアップラップから戻るライダーは、遅着と判断される。
- 23-2-7-6 グリッドの遅着ライダーは、スターティンググリッドの位置を失い、ピットインし、ピットスタートとなる。
ピットインしなかった場合は、審査委員会の同意を得た上で、競技監督の判断によりストップ&ゴー・ペナルティーが科される。このペナルティー判定に対する抗議は一切認められない。
ピットスタートの場合、グリッドからスタートしたライダーの集団がピットレーン出口を通過したらオフィシャルはピットレーンに待機するライダーをスタートさせる。
- 23-2-7-7 ウォームアップラップ途中でトラブルに見舞われたライダーは、ピットレーンに戻って修理できる。
- 23-2-7-8 グリッドでエンジンをストールさせたライダーまたはその他のトラブルに見舞われたライダーは、モーターサイクルにまたがったままの状態で腕を上げる。その方法によって意図的にレースのスタートを遅らせることは許されない。
- 23-2-7-9 グリッドの各列が整列したら、グリッド後方に待機するオフィシャルがグリーンフラッグを振る。
- 23-2-7-10 その後スターターはグリッド前方で赤旗を掲示するオフィシャルにコースサイドに歩くよう指示を出す。
- 23-3 スタート

- 23-3-1 レッドライトが2～5秒間点灯され、そのレッドライトが消灯された時点でスタートとなる。
- 23-3-2 レッドライトが消灯された後で、マシンがストールした場合、オフィシャルはエンジンがかかるまでそのマシンをコースに沿って押すことを補助する。それでも始動しない場合、オフィシャルの指示に従ってマシンをピットレーンに押し行かなければならない。
- 23-3-3 ピットレーンでは当該ライダーのメカニックがエンジンを始動させるために援助することが許可される。
- 23-3-4 グリッドからスタートしたライダーの集団がピットレーン出口を通過したらオフィシャルはピットレーンに待機するライダーをスタートさせる。
- 23-4 旗によるスタート手順
23-2-7-9の手順までは、同様の手順が用いられる。
- 23-4-1 その後スターターはグリッド前方で赤旗を掲示するオフィシャルにコースサイドに歩くよう指示を出す。
- 23-4-2 オフィシャルは赤旗を降ろし、スタート旗（国旗）を提示し、10秒以内にスタート旗が振られた時点でレースのスタートとなる。
- 23-5 スタートディレイド
スタート時の安全性を脅かすようなトラブルがグリッド上で発生した場合、スタートを受け持つオフィシャルがイエローフラッグを掲示する。この場合ライダーはエンジンを停止させなければならない。各ライダーについて2名のメカニックがエンジン始動を補助するためにグリッドに立ち入ることが許可される。
- 23-5-1 スタート手順は『1分前』ボードの段階から再開され、ライダーは追加のウォームアップラップを1周走行し、レース周回数は1周減算される。
※サイティングラップスタートの時間、グリッド列ボードの配列（無い場合もある）、またはその他の手順について省略する場合がある。この場合、各特別規則ならびに公式通知に示される。
- 23-5-2 スタート時、スタートディレイドの原因となったライダーは、再スタート時には最後方グリッドからスタートしなければならない。
- 23-5-3 複数のペナルティー対象者があった場合、元のグリッド順とする。
- 23-5-4 スタートディレイド2回目となった場合、新たなペナルティー対象者は1回目の対象者の次のグリッドからスタートしなければならない。1回目の原因となったライダーが、2回目のディレイド時に元のグリッドに戻ることはできない。
- 23-5-5 審査委員会が明らかにその原因が不可抗力によるものと判断した場合、ペナルティーを科さない場合がある。

24 スタートにおける反則

- 24-1 スタートラインについて車両およびライダーは、スタート手順の開始からスタート合図が出されスタートが終了するまでスタート合図の統制下にある。
- 24-2 ジャンプスタートの定義は、スタート合図が行われる前に（シグナルの場合は：レッドライトが点灯している間に）停止位置から車両が前進した場合とし、審査委員会の同意を得た上で競技監督の決定により、下記のいずれかのペナルティーが科せられる。
24-2-1 競技結果への30秒の加算または、一周減算。
24-2-2 ストップ&ゴー・ペナルティー

スーパーモト競技規則

- 24-2-2-1 所定の場所での一旦停止
- 24-2-2-2 当該ライダーに「車両ナンバーを付した一体型ボード」をコントロールラインで掲示する。
天候やコースレイアウトにより、サービスとして追加表示をする場合がある。
- 24-2-2-3 コントロールライン上で3回（3周）の提示を受けたにも関わらずピットインせず、ペナルティーを実行しない場合、当該ライダーは失格となる。
- 24-2-2-4 同時に複数の違反が発生した場合、原則的に一周ごとに停止させる。停止の順番は予選タイムに基づきタイム順に停止の指示を出す。ボードは複数同時に掲示する場合もある。
- 24-2-2-5 ストップ&ゴー・ペナルティーが実行される前に赤旗中断で再レースとなった場合、再レース開始後に停止することを要求される（レース終了までにペナルティーが消化できない時は、レース結果に30秒加算の場合もある）。ただしレース距離50%未満で赤旗中断され、レース無効となった場合はペナルティーは消滅する。ペナルティーを終えていないまま再レースのスタートでもジャンプスタートをした場合、当該ライダーは失格となる。
※ジャンプスタート以外の反則に対してストップ&ゴー・ペナルティーが適用される場合は上記手順が用いられる。
- 24-2-2-6 ストップ&ゴー・ペナルティーの際は、途中ピットボックス等に停車することなく、ペナルティーを受けなければならない。この規則に違反した場合は、ストップ&ゴー・ペナルティーの手順が繰り返される。
- 24-3 ピットクルーがスタートの規則に従わなかった場合も反則とみなされ、当該ライダーに1分加算もしくは失格のペナルティーが科せられる。
- 24-4 ペナルティーは、当該ライダーのピットクルーにボードによって通告される。
- 24-5 再レースの際、同一ライダーが、再度、ジャンプスタートをした場合は、失格となる。
- 24-6 ジャンプスタートのペナルティー判定に対する抗議は一切受け付けられない。
- 24-7 審査委員会が明らかにその原因が不可抗力によると判断した場合、ペナルティーを科さない場合がある。

25 レース中の行為

- 25-1 走行中の遵守事項は、国内競技規則第3章競技会〔15競技参加者の遵守事項〕(41頁)の他、以下も適用される。これに違反した場合罰則が科せられる。
- 25-1-1 ライダーは、指示を伝えるシグナルフラッグに従わなければならない。
- 25-1-2 ライダーがコースアウトした場合、ライダーは、オフィシャルが指示した場所または、当該ライダーが有利にならないような場所からレースに復帰することができる。
※この際オフィシャルは下記の補助ができる。
 - ・マシンを起こす補助。
 - ・修理、調整が行われている間マシンを支える。
 - ・ライダーの再スタートを補助する。
- 25-1-2-1 当該ライダーが有利となるショートカット（コーナー、シケイン等のコース外を走行し、自分に有利となる）が発生した場合：
予選中：当該ラップタイムの抹消
決勝中：レース結果に30秒のタイム加算または、1周減算

- 25-1-3 もしライダーがレースからリタイヤを余儀なくされるようなマシントラブルにあった場合、そのライダーはピットまで戻らずに、コースアウトしてオフィシャルの指示に従い、安全な場所にマシンを止めなくてはならない。
- 25-1-4 コース上にオイル等の液体をまき散らす恐れのあるようなトラブルにあった場合、そのライダーはピットまで戻らずに、コースアウトして安全な場所にマシンを止めなければならない。
又、停止後再スタートを希望する場合はオフィシャルの確認を必要とする。
上記に違反した場合、10,000円以上の罰金が科せられる。
- 25-1-5 修復作業のためにスロー走行するライダーは、できるかぎりピット設置側を走行しなければならない。
- 25-1-6 コース外側より、作業もしくは工具・部品等の援助を受けてはならない。この場合は失格とされる。
いかなる場合でも、逆方向への走行あるいは規定外のコースを走行してはならない。これに違反した場合は罰則が科せられる。
- 25-1-7 レース中（予選中を含む）直線部分では前車を追い越すためあるいは後車のスリップストリーミングを外す目的以外で、進路を著しく変更することは禁止される。
- 25-2 ピットイン
ライダーはレース及びプラクティス中にマシンの調整やタイヤ交換のためにピットに戻ることができる。レースにおいては全ての作業は主催者によって定められたピット作業エリアにて行われなければならない。
- 25-2-1 ピットインする車両のライダーは、ピットロード入口手前よりピット側に車両を寄せ、手または足でピットインの合図を行ったのち、安全を確認して正規のピットロード入口から進入し、徐行しなければならない。
ピットエリア（ピットボックス前の作業エリア）を走行することは禁止される。
- 25-2-2 ピットインする車両のライダーは、自己のピットにできるだけ近いピットロードからピットエリアに入り、できるだけ自己のピットに近づけて車両を停車させなければならない。
- 25-2-3 ピットインしてピットエリアに入った車両及び当該車両のライダーやピットクルーは、ピットロード及びピットエリアにおいて他の車両の通過を妨げてはならない。
- 25-2-4 ピットインの際、自己のピット前を通り過ぎて停車した車両のライダーは、オフィシャルの許可を得て、当該車両のライダーおよびピットクルーによって押し戻し、自己のピットにつけることができる。
- 25-3 ピットアウト
- 25-3-1 ピットロードにおいてはピットインしてくる車両に優先権がある。
- 25-3-2 ピットロードからコースに復帰するライダーは、正規のピットロードからコースインし、最初のコーナー出口に達するまで、ピット設置側に沿って走行しなければならない。その間、後方から近づく車両の走行を妨げてはならない。
- 25-3-3 ピットでエンジンを止めたライダーは、メカニックの補助を受けてマシンを再スタートすることができる。
- 25-4 ピット作業
- 25-4-1 レース中、車両の修理、調整、部品交換は、ピットに準備してある部品と工具によって行われなければならない。給油中は、必ずエンジンを停止しなければならない。
- 25-4-2 ピット区域内にオイルをこぼしたり、汚したりした場合は、安全上ただちに清掃

- しなければならない。
- 25-5 ピット作業人員
- 25-5-1 ライダーに対するピットクルー（メカニック、ピットサインマンおよびヘルパー）の合図は、主催者により定められたピット区域またはピットサインエリアのみで行うことができる。
- また、合図はオフィシャルの使用する合図旗とまぎらわしいものであってはならない。
- 25-5-2 ピットクルーが諸規則に違反した場合の責任は、そのピットクルーが担当するライダーに帰属するものとし、当該ライダーに罰則が科せられる。

26 停車指示

- 26-1 レース続行が危険もしくはその疑いがあるとみなされるライダーまたは車両について、競技監督は、ピットインを命じるか、レースから除外することができる。
- 26-2 天災、大事故等の不慮の事態が発生した場合は、競技監督は、赤旗によって全ライダーに対し、停止を指示することができる。

27 レースの一時停止

- 27-1 競技監督が天候上の理由、あるいはそのほかの理由からレースの中断を決定した場合、赤旗がスタートラインで掲示される。ライダーはただちに減速し、ピットレーンに戻らなくてはならない。当該レースの結果は前の周を終えた時点でのものとされる。
- したがって、結果はレースを続行していたライダーが、赤旗が掲示されずにフルラップを完了した時点でのものとされる。
- 27-2 トップのライダー、およびトップのライダーと同じ周回数を走っていた残りのライダー全員がレース距離50%未満の走行の場合、当該レースは無効とされ、再レースが行われる。もしレースの再スタートが不可能な場合、このレースは中止と宣言される。ただし、予選があった場合、ポイントは予選結果（決勝グリッド表）に基づいて正規のポイントの1/2が与えられる（小数点以下2桁は四捨五入）。
- 27-3 トップのライダー、およびトップのライダーと同じ周回数を走っていた残りのライダー全員が本来のレース距離の50%以上（小数点以下切り捨て）を走行した場合、当該レースは完了したとみなされ、ポイントはフルに与えられる。

28 赤旗中断されたレースの再スタート

レースが再スタートされる場合、再スタートはコース・コンディションの許すかぎり速やかに行われなくてはならない。ライダーがピットに戻りしだい、競技監督は新たなスタート時刻を発表する。このスタート時刻は状況が許すかぎり最初の赤旗が掲示されてから30分以内に設定される。

- 28-1 競技結果がレース距離50%未満の場合の再スタートには下記各項が適用される。
- 28-1-1 全ライダーがスタートできる。
- 28-1-2 マシンの修理・給油ができる。
- 28-1-3 転倒車両を使用する際には車検長の許可を必要とする。
- 28-1-4 周回数は原則的にもとのレースと同じとする。
- （スタートディレイドにより周回数が減算されていた場合、周回数の減算を取り消

- し、もとのレースと同じとする。)
- 28-1-5 グリッドポジションは本来のレースと同じとする。
(スタートディレイドの原因となり最後方グリッドへ移動したライダーはもとのグリッドにもどる。)
- 28-1-6 再スタートできないライダーのグリッドはそのまま空席とする。
- 28-1-7 スタートの手順は主催者の定める方法にてグリッドポジションにつく。
通告された開始時刻に速やかにグリッドポジションにつく。
また、スターティンググリッドへのピットクルーの立ち入りは禁止される。
再スタート可能な選手が、スターティンググリッドについたことが確認された段階で「ウォームアップラップスタート30秒前ボード」が掲示される。
グリッドにつけないライダーは、ピットレーンからウォームアップラップを開始し、正規のグリッドにつくことができる。ただし、車両を押しつけてグリッドに移動することは認められない。グリッドについて車両のエンジンは停止しない。

29 リタイヤ (棄権)

- 29-1 リタイヤと停止 (競技中、コース内での停止) は、国内競技規則第3章競技会 [23 競技23-5項] (44頁) による。
- 29-2 ライダー本人が負傷その他の理由でリタイヤ届を提出できないときには、オフィシャルの判定によりリタイヤと認めることができる。
- 29-3 ピット以外の地域でリタイヤする場合、ライダーは車両をレース (または予選) 終了までオフィシャルの管理下におかななければならない。ただし、オフィシャルから車両の移動を指示された場合、これに従わなければならない。

30 レース終了

- 30-1 トップのライダーにチェッカーフラッグが掲示された後、引き続き後続ライダーにも特別規則に示す時間掲示される。この時間が経過した時をもってレース終了となる。
- 30-1-1 チェッカーフラッグは、ライダーに分かりやすく目線の高さで提示される。
- 30-1-2 チェッカーフラッグ提示位置については公式通知に明記される。
チェッカーフラッグを提示する場合、全ての合図旗を提示するのではなく、チェッカーフラッグとそれに付随するブルーフラッグのみを提示する。
- 30-2 ファイナルラップにフィニッシュライン手前でトップのライダーのすぐ前に他のライダーがいる場合、スタート・フィニッシュマーシャルは同時にチェッカーと青旗を掲示する。これはトップを走行するライダーはレースを終了するが、そのすぐ前を走っているライダーはファイナルラップを完走しチェッカーフラッグを受けなければならないということの意味する。
- 30-3 トップを走行するライダーが、所定の周回数を完了する前にレース終了の合図が出された場合、当該レースはその時点で終了したものとみなされる。
何らかの理由によって、レース終了の合図が遅れた場合でも、レースはそれが本来終了する時点で終了したものとみなされる。
- 30-4 トップのライダーにチェッカーフラッグが掲示されたと同時に、ピットロード出口は閉鎖される。

31 優勝者、順位、完走者

- 31-1 優勝者
- 31-1-1 優勝者は規定の距離(周回数)または時間を完走して最初にフィニッシュライン(コントロールライン)を通過したライダーである。
- 31-1-2 写真判定が用いられる場合には勝者の決定はフロントタイヤの先端がフィニッシュラインを通過した順とする。
- 31-1-3 優勝者がフィニッシュラインを通過したら他のライダーはその時点で走行している周回を終え、フィニッシュラインを通過した時点で終了となる。
- 31-2 順位の優先順位
- 31-2-1 チェッカーを受けた完走者の中から周回数の多い順に決定される。同周回数の場合はフィニッシュラインの通過順位による。
- 31-2-2 チェッカーを受けなかった完走者を周回数の多い順に決定する。同周回数の場合はフィニッシュライン通過順位による。
- 31-2-3 チェッカーは優勝者がフィニッシュラインを通過した後特別規則に示す時間、フィニッシュラインで掲示される。
- 31-3 完走者
優勝者の周回数の75% (少数点以下切り捨て) 以上を走行したライダー。

32 賞および得点

- 32-1 賞の詳細については公式通知に示される。
- 32-2 得点は、下記のポイントが与えられる。
全日本選手権/エリア選手権のポイント
- | 1位 | 2位 | 3位 | 4位 | 5位 | 6位 | 7位 | 8位 | 9位 | 10位 | 11位 | 12位 | 13位 | 14位 | 15位 |
|----|----|----|----|----|----|----|----|----|-----|-----|-----|-----|-----|-----|
| 20 | 17 | 15 | 13 | 11 | 10 | 9 | 8 | 7 | 6 | 5 | 4 | 3 | 2 | 1 |
- ・予選出走台数1台以下は不成立とする。
 - ・得点は、完走者のみに与えられる。
- 32-3 決勝2レースの場合のポイントは、レースごとに34-2項のポイントが与えられる。
- 32-4 エリア選手権の得点は、当該クラスの総合順位に従いライセンス区分(A級・B級)にかかわらず、32-2項が適用される。
- 32-5 エリア選手権は、ライセンス区分(A級・B級)にかかわらず、当該クラスの総合レース結果に従い、エリアチャンピオンとB級ライセンス所持者のみを抽出したB級チャンピオンを定める。
- 32-6 2019年度全日本スーパーモト選手権のシリーズランキングは、S1 OPENおよびS2クラスは全8戦のポイントにて決定される。
S1 PROクラスは、全16レースのポイントにて決定される。
- 32-7 全日本選手権指定ゼッケン
前年度全日本選手権スーパーモト選手権の当該クラスのシリーズランキング順によって指定ゼッケンが与えられる。指定ゼッケン有資格者が他のゼッケンを希望する場合は、指定ゼッケン変更申請をしなければならない。ただし、他の選手の指定ゼッケンへの変更はできない。
- 32-8 決勝2レースにおける決勝中止および打ち切り時の得点について
- 32-8-1 決勝2レースの内、決勝の1レースが中止された場合は、中止された決勝が、走行が2周以下の場合は、ノーポイントとする(予選を行った場合は、予選結果にて1/2(少数点以下2桁は四捨五入)のポイントを与える)。

走行が3周以上レース周回数50%未満を完了しないうちにレースを打ち切った場合は1/2（小数点以下2桁は四捨五入）のポイントを与える。

- 32-8-2 決勝2レースの内、決勝2レースとも中止された場合は、ノーポイントとする。予選を行った場合は、予選結果にて1/2（少数点以下2桁は四捨五入）のポイントを与える。ただし、この場合のポイントは大会として1回のみ付与される。この予選結果（決勝1レースと2レースの決勝グリッド）が異なる場合は、全選手が走行する予選を指し、大会特別規則または公式通知にて適用される予選が公示される。

33 総合順位の決定方法

- 33-1 決勝が2レースに分かれて行われる場合の総合順位の決定は、以下に記す通りとする。
- 33-1-1 レース1、レース2の合計獲得ポイントの多い者。
- 33-1-2 上記33-1-1で決定できない場合は、レース2の成績を優先する。

34 レース終了後の車両保管と再検査

- 34-1 原則として1位～6位の車両は、所定の位置より競技役員の指示に従って車両保管区域へ入らなければならない。
- 34-2 原則として1位～6位の車両は、音量測定およびエンジンを分解して排気量を測定するほか、規定を越える改造などについて再検査を行うことがある。
- 34-3 原則として1位～6位の車両は、暫定結果発表後20分間保管される。ただし、公式通知において、保管時間を特別規則で定める場合がある。
- 34-4 車両規定及び音量規定を満たしていない車両のライダーは、大会審査委員会により罰則が科せられる。

35 レースおよび大会の延期・中止等

- 35-1 大会は、原則として本規則に基づいて発表した日程から変更または延期されることはない。
- 35-2 レースまたは大会が参加申し込み後に中止された場合、参加者が支払った出場料は返還されるが、他の一切の損害賠償を主催者に請求することはできない。

36 抗議

- 36-1 抗議は、国内競技規則第4章MFJ裁定規則 [36競技会における大会審査委員会への抗議] (51頁) による。
- 36-2 抗議は、暫定結果発表後20分以内に当該ライダーおよびエントラント代表者が行うことができる。
- 36-3 車両の分解検査に要した費用は、その抗議が不成立の場合は抗議提出者、成立した場合には抗議対象者が支払わねばならない。この車両の分解等に要した費用は車検長が算定する。
- 36-4 車両の分解検査に立ち会う者は、車検長および抗議を受けた当事者のみとする。

37 レース中の違反行為に対する罰則

レース中の違反行為については、競技監督並びに大会審査委員会がその権限において下記の罰

スーパーモト競技規則

則を科すことができる。

- 37-1 失格
- 37-1-1 故意に走路を妨害した場合。
- 37-1-2 コースを逆走した場合。
- 37-1-3 示された合図旗に従わなかった場合。
- 37-1-4 ジャンプスタートを2度繰り返した場合。
- 37-2 1周減算、レース結果に30秒加算または失格
- 37-2-1 レース中に他のいかなる援助を受けた場合。
公式練習、公式予選及びレース／ヒートの間に外部からの他のいかなる援助を受けた場合（ただし、オーガナイザーに任命されたオフィシャルが役務の一環として安全上の理由から援助する場合は例外とする）。
- 37-2-2 1度コース外に出て、明らかに自分に有利となる所より再びコースに復帰したと判断された場合、大会審査委員会の裁定によりレース結果に30秒加算または1周減算
- 37-3 上記以外は、その軽重により、大会審査委員会が国内競技規則第4章MFJ裁定規則に基づき罰則を科す。

38 主催者の権限

- 38-1 参加申込の受付に際して、その理由を示すことなく、参加者、ライダー、ピットクルーを選択あるいは参加を拒否することができる。
- 38-2 チーム名が公序良俗に反するなど、チーム名としてふさわしくない場合、公式プログラム・結果表への記載拒否または変更を命じることができる。
- 38-3 競技監督が必要と認めた場合、ライダーに対し指定医師による健康診断書の提出を要求し、競技出場の健康上の理由による可否を最終的に決定することができる。
- 38-4 競技番号の指定、あるいはピットの割当等にあたり、各参加者の優先順位を決定することができる。
- 38-5 大会スポンサーの広告を参加車両等に貼付させることができる。
- 38-6 止むを得ない理由により、公式プログラムの印刷に間に合わなかったライダーの氏名登録または変更について許可することができる。
- 38-7 すべての参加者（ライダー、ピット要員、キャンペンギャル等含む）の肖像権およびその参加車両の音声、写真、映像など報道、放送、放映、出版（ビデオ/CD-ROM/DVD等）、及び電子メディア（インターネット等における報道・放送・放映など全て含む）に関する権限を有し、この権限を第三者が使用することを許可できる。
- 38-8 公序良俗に反する言動がある参加者に対しては、選手受付後であっても参加を拒否することができる。

39 本規則の解釈

規則および競技に関する疑義は、大会事務局に質疑をすることができる。なお、この回答は、大会審査委員会の解釈、決定が最終的なものとして示される。

40 本規則の施行

本規則は、2019年1月1日より施行する。

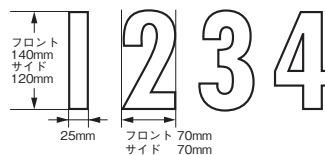
スーパーモト技術規則



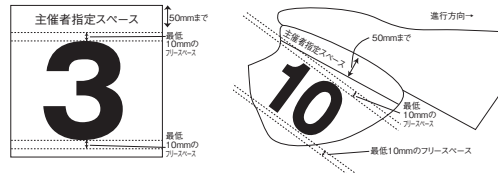
1 ナンバープレートおよびゼッケン

- 1-1 ナンバープレートの素材は柔軟なもの（例：プラスチック）でなければならない。最低寸法は、縦235mm横285mmとする。
- 1-2 プレートは平面から50mm以上カーブ（突出）してはならない。またカバーされたり曲げたりしてはならない。
- 1-3 フロントナンバープレート
一枚のプレートがフロントに、垂直面から後方に向かって30°以内の角度で傾斜して固定されなくてはならない。ナンバープレートには数字の間に穴を開けてもよいが、いかなる場合においても、数字自体に穴を開けてはならない。
- 1-3-1 メッシュ地のプレートが認められる。
- 1-4 サイドナンバープレート
サイドナンバープレートは、リヤホイールスピンドルを通る水平線より上に設けられ、ナンバープレートの前端はライダーのフットレスト後方200mmのところを通る垂直線より後方に位置してはならない。ナンバープレートは、はっきりと見えるように装着されなくてはならず、モーターサイクルの一部分や、シートに座ったライダー自身により隠れないようにしなくてはならない。
- 1-5 ナンバープレートの色
ナンバープレートの地色及び数字の色は下記のとおりとする（蛍光色は禁止）。
ナンバープレートの地色は単色でなければならない。
S1 PRO 赤地に白文字 S2 黄地に黒文字
S1 OPEN 黒地に白文字 S3 白地に黒文字
- 1-6 全日本選手権対象クラス（S1 PRO・S1 OPEN・S2）のフロントおよびサイドナンバープレートの指定された位置に「主催者の指定するステッカー」などを貼付けるスペースを設けなければならない。
- 1-7 ゼッケンナンバー
- 1-7-1 数字ははっきり読めるように、また太陽光線の反射を避ける為に、地の色同様につや消しで書かれなければならない。数字の最低寸法は下記のとおりとする。
(形状は図を参照)

フロントナンバーの寸法は
最低高 : 140mm
最低幅 : 70mm (1の場合 25mm)
数字の最低の太さ : 25mm
数字間のスペース : 15mm



サイドナンバーの寸法は
 最低高 : 120mm
 最低幅 : 70mm
 (1の場合 25mm)
 数字の最低の太さ : 25mm
 数字間のスペース : 15mm



- 1-7-2 ゼッケンの書体は、下記を参考とし、遠くからでも読みやすい書体でなければならない。
 (参考例)

Futura Heavy

0123456789

Franklin Gothic

0123456789

Franklin Gothic Italic

0123456789

- 1-7-3 数字は英国式を使用する。「1」は垂直の1本線「7」は垂直線なしの単純な傾斜線。
 1-7-4 正規のナンバーと混同する恐れのあるその他のナンバープレート、またはマーキングは競技会の開始前にすべて取り外されなくてはならない。
 1-7-5 すべてのナンバープレートの周囲には、最低50mmの余白が残され、ここにはいかなる広告も表示されてはならない。
 1-7-6 この規則に適合していないナンバープレートを装着しているモーターサイクルは、車検長によりレース参加が認められない。
 1-8 フロントナンバープレートおよびサイドナンバープレートは、以下が常に視認できる状態でなければならない。
 ①バックグラウンドの色 (クラス別の色は1-5参照)
 ※反射しないつや消しであること
 ②ライダーのゼッケン番号 (クラスごとの文字色は1-5参照)
 ③MFJまたは大会主催者から貼付指示されたロゴマーク (指定があった場合は装着義務付け)

2 燃料、オイル、冷却水

- 2-1 すべての車両にはMFJの定める無鉛ガソリンを使用しなくてはならない (AVガス・航空機用燃料の使用は禁止される)。
 2-2 競技に使用できるガソリン
 競技に使用できるガソリンは下記の項目のすべてに合致してなくてはならない。
 2-2-1 競技に使用できるガソリンとは一般公道用の市販車に供するために通常のガソリンスタンドにて購入できるもの、あるいはMFJ公認サーキットのガソリンスタンドにて購入できるガソリンとする。
 2-2-2 ガソリンの銘柄及びその詳細が主催者によって指定された場合は、当該指定ガソ

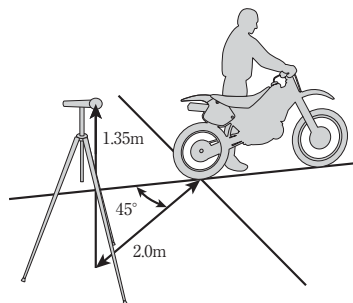
- 2-2-3 リンを使用しなければならない。
- 2-2-3 競技に使用できるガソリンは、下記のMFJの定める仕様（無鉛ガソリン）に制限される。
- 2-2-3-1 鉛は含有されていないこと。
- 2-2-3-2 リサーチオクタン価が101.0（RON）以下、モーターオクタン価が88.0（MON）以下であること。
- 2-2-3-3 密度は15℃において0.720g/ml～0.783g/mlであること。
3.0%以下のアルコール（燃料製造中に混入されているものに限る）については認められる。
- 2-2-4 競技に使用できるガソリンには販売時に混入されている以外のいかなるものも添加されてはならない。ただし一般に販売されているスタンダードの潤滑油については認められる。
メタノールは検出されないこと。
- 2-3 水冷エンジンの冷却水は、水（レース用として一般市販されている冷却水を含む）に限られる。不凍液の成分が含まれる冷却水は使用することができない。

3 音量規制

エキゾーストパイプとサイレンサーは、音量規制に関する必要条件をすべて満たさなくてはならない。

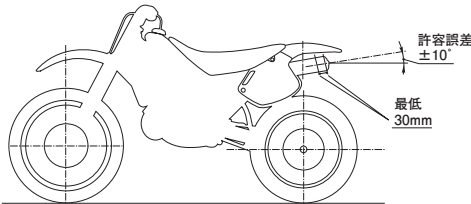
全日本スーパーモト選手権およびエリア選手権の車両音量測定は、すべての車両に対して「2mMAX方式」にて、測定を実施する。

- 3-1 2mMAX方式
- 3-1-1 2mMAX方式について
2mMAX法は、フル加速状態の車両から発せられる音響パワーレベル（LwA）と高い相関があり、停止状態で急速に最大回転数まで運転したときの最大音圧レベルを測定するものである。
- 3-1-2 音量計の準備
- 3-1-2-1 マイクロホンにウィンドスクリーンを取り付ける。
- 3-1-2-2 A特性（周波数補正回路A）に設定する。
- 3-1-2-3 時間重み特性（時定数）をFASTに設定する。
- 3-1-2-4 騒音計の測定レンジの最大値を130dB/Aとする。
- 3-1-2-5 騒音レベルの最大値L-MAXを表示できるモードに設定。
- 3-1-3 騒音計及び車両のセットアップ
- 3-1-3-1 マイクロホンは、三脚により水平に固定する
- 3-1-3-2 マイクロホンは、車両の後輪中心からエキゾースト側の斜め45度後方2m、かつ高さは地上から1.35mのところに設置する。

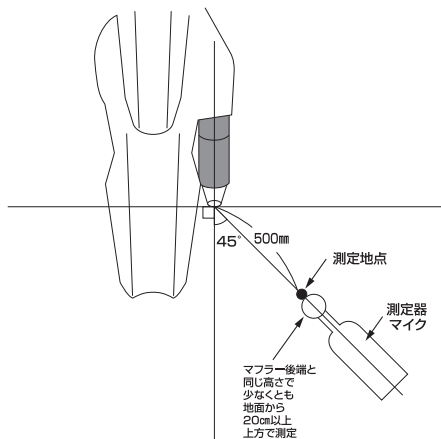


- 3-1-3-3 サイレンサーが1本を超えるエンジンの音量計測は、いずれか一方のエキゾーストパイプの先端で計測される（必要に応じて両方の先端で測定する）。
- 3-1-3-4 やわらかな土の上で計測することが推奨される。
（例えば、草の上、細かな砂利の上等）
止むを得ず、アスファルト等固い路面上で測定する場合は、その会場における許容誤差が考慮される。
- 3-1-3-5 計測中の車両の周囲5mの音量は90dB/A以下であること
- 3-1-3-6 車両から10m以内に音を反射する障害物があってはならない。
- 3-1-4 測定方法
- 3-1-4-1 計測は、スタンドを使用せず、原則ニュートラルでエンジンが温まった状態で行う。ニュートラルでの計測が実走行での最大回転数と異なる場合は、実走行と同様になるギヤポジションで測定する場合もある。
- 3-1-4-2 車検員は車両の横でマイクロホンとは反対側に立つか、またはフロントホイール付近でハンドルバーの前方に立つ。しかし、車両とマイクロホンの間に立ってはならない。
- 3-1-4-3 測定員は耳栓を使用すること（ヘッドセットまたは、耳栓）。
- 3-1-4-4 測定は当該大会の車検担当競技役員が行う。測定中、競技役員の実行によって発生した故障、損害に対して競技役員は一切の責任を負わない（47頁30-3項参照）。
- 3-1-4-5 エンジンの最大回転数を意図的に下げるといふ不正をしてはならない。
例：CDI / ECUプログラム切換えスイッチの使用等
※測定時、エンジン回転数が明らかに低い場合、タコメーターでエンジン最大回転数を測定する場合がある。
※音量測定は走行時と同じモードで計測する。
※スイッチ等によりモード切替えが可能な車両は、すべてのモードで計測を行う場合がある。
- 3-1-4-6 アイドリング状態からスロットルを速やかに全開にし、Revリミット状態を1~2秒維持してスロットルを閉じる。
- 3-1-4-7 スロットル急開でスムーズに回転が上昇しない場合には、回転をアイドルからやや上げてから急開する。
- 3-1-5 判定方法
- 3-1-5-1 測定は、1ライダーに対し3回までとし、測定値が1回でも規制値をクリアできれば合格とする。（1回目でクリアされた場合は1回の測定のみ）
アフターバーンが発生しても測定回数3回までの中でカウントする。
- 3-1-5-2 3回とも規制値をクリアできなかった場合は、大会審査委員会において罰則が科せられる。
- 3-1-6 音量規制値
- 3-1-6-1 全日本およびエリア選手権は、全クラス最大114dB/Aとする。
- 3-1-6-2 測定値の小数点以下切捨ては行わない。
- 3-1-6-3 レース後の最終検査においては、+1dB/Aの許容誤差が認められる。
- 3-1-6-4 音量測定時の外気温による許容誤差は考慮されない。
- 3-2 固定回転方式
- 3-2-1 エキゾーストパイプとサイレンサーは、音量規制に関する必要条件をすべて満たさなくてはならない。
- 3-2-2 エキゾーストパイプの先端は、最低30mmにわたってモーターサイクルの中心軸と

水平かつ平行でなくてはならない（許容誤差±10°）。またはその先端は5mm以上サイレンサー本体より突出してはならない。全ての鋭利な部分は最低半径2mm以上で丸みを帯びさせていなければならない。



3-2-3 計測のためのマイクロホンの位置は排気管後端から500mmで、かつ中心線から後方45°で排気管と同じ高さとするが、少なくとも地面から20cm上方でなくてはならない。もしこれが不可能な場合、計測は45°上方で行ってもよい。



3-2-4 ノイズテストの際、ギヤ・ボックスにニュートラルがないマシンは、スタンドに載せた状態で測定を受けなくてはならない。

3-2-5 ギヤはニュートラルとしてエンジンを回転させ、所定の回転数域に達するまでエンジンの回転を増していかなくてはならない。測定は、所定の回転数に達した時に行うものとする。

3-2-6 回転数は、エンジンのストロークに相応するピストンの平均速度に基づく次の計算式にて求められる。

3-2-7 所定のエンジン回転数 (rpm) =
$$\frac{30,000 \times \text{ピストンスピード (m/s)}}{\text{ピストンストローク (mm)}}$$

3-2-8 音量規制値

4ストローク車両：ピストンスピード11m/secで測って、94dB/Aまでとする。

2ストローク車両：ピストンスピード13m/secで測って、96dB/Aまでとする。

レース終了後は1dB/Aの許容誤差が認められる。

3-2-9 音量測定は、エンジン型式および排気量ごとに、エンジンストロークはほぼ同等と見なされるので、測定は下記固定回転数にて実施することもできる。

85ccまで	8,000 rpm
85ccを超え125ccまで	7,000 rpm
85ccを超え150ccまで（4ストローク）	6,000 rpm
125ccを超え250ccまで	5,000 rpm
250ccを超え500ccまで	4,500 rpm
500cc以上	4,000 rpm

- 3-2-10 エンジンの音量計測には、各エキゾーストパイプの先端で測定される。サイレンサーが1本を超えるエンジンの音量計測は、いずれか一方のエキゾーストパイプの先端で測定される。
- 3-2-11 規制に適合しているサイレンサーには車検にてマークが付けられ、車検後にサイレンサーを変更することは禁止される。ただし同様に車検合格し、マークを受けたスベアサイレンサーに関しては例外とする。
- 3-2-12 規制値をオーバーしている車両は、測定時間内に再度測定を受けることができる。
- 3-2-13 周辺の音量は、モーターサイクルから半径5m以内において90dB/Aまでとする。
- 3-2-14 音量測定は気温20℃を基準とする。気温10℃以下の場合許容誤差+1dB/Aが認められる。
- 3-2-15 気温0℃以下の場合許容誤差+2dB/Aが認められる。
- 3-2-16 レース後の最終検査においては、+2dB/Aの許容誤差が認められる。
- 3-2-17 メーターの読み方は常に小数点以下を切捨てとする。(100.9dB/A=100dB/A)
- 3-2-18 その他規則についてはFIM規則に準ずる。

4 その他技術仕様

付則17モトクロス基本仕様に加え、MFJスーパーモト公認競技会に参加するモーターサイクルは、以下の仕様が適用される。

- 4-1 4ストロークエンジンを使用する車両では、最低0.3リットル以上の金属製のオイルキャッチタンクが確実な固定方法で取り付けられていなければならない。ただしクロズドブリーザーシステムになっており、オイルブリーザーラインが確実にエアクリーナーボックス（コネクティングチューブ含む）に連結されている場合は、オイルキャッチタンクを取り付けなくてよい。
- 4-2 一つまたは幾つかの漏れ防止の施された最低容量150cc以上のキャッチタンクが、ラジエターオーバーフローパイプおよび燃料タンクブリーザーシステム用に取り付けられていなければならない（キャプレーターを使用した車両はキャプレーターオーバーフローシステム含む）。このキャッチタンク類は各走行のスタート前に空にされていなければならない。
- 4-3 すべてのオールドレンボルト（オイルキャッチタンクのドレンボルトを含む）、オイルフィルターキャップ、レベルゲージはワイヤーロックをしなければならない。
- 4-4 燃料タンクブリーザーパイプ
ノンリターンバルブを燃料タンクブリーザーパイプに取り付けなくてはならない。
- 4-5 取り外さなければならないもの
ライト類、バックミラー、スタンド類、公道用ナンバープレート
- 4-6 ハンドプロテクター
- 4-6-1 ハンドプロテクターが使用される場合は、「付則17モトクロス基本仕様」に対してスーパーモト仕様は以下とする。
- 4-6-1-1 使用される材質は、非粉砕材質の樹脂製もしくはアルミニウム製でなくてはならない。その他の金属製（樹脂ガードの内側に金属製材質の支柱で全面が囲われている形状の物を含む）の物は、使用できない。
- 4-6-1-2 取り付け方法は、片持ちタイプおよびハンドルバー先端（バーエンド）とハンドルバー2か所で固定される両持ちタイプのどちらも使用が認められる。

5 部品の買い取り制度

- 5-1 全日本スーパーモト選手権の各大会にてクラス別上位3位に入賞した車両の下記部品の購入希望者がいた場合、下記価格にて販売しなければならない。
- | | | |
|--------------|-------|----------|
| ・エンジンアッセンブリー | 450cc | ¥500,000 |
| | 250cc | ¥450,000 |
- (ミッション、カムシャフト、スロットルボディーを含み、スプロケットは除く)
- ・フロントサスペンション 左右セット ¥300,000
 - ・リアサスペンション スプリング含む ¥150,000
- 5-2 購入希望者は決勝レース暫定結果発表後20分以内に限り購入申請をすることができる。
- ・売主を除き、購入申請者は当該クラスレース参加者に限る。
 - ・購入申請は決勝レース暫定結果発表後に行うことができる。
 - ・購入申請が締め切られた後、売主に購入申請があったことが通達される。
- 5-3 購入申請は主催者指定の用紙に必要事項を記入し、以下の物を揃え、主催者へ提出すること。なお、購入申請締め切り後の申請撤回は認められない。
- ・購入申請用紙
 - ・購入者の運転免許証のコピー
 - ・購入申請保証金50,000円(購入申請保証金は購入代金の一部とされる)
- 5-4 希望者が複数の場合、申請締め切り後、抽選の会場・時間が購入希望者に連絡される。
- 購入者は主催者により抽選にて購入優先順位が決定される。購入優先順位1位以外の者の購入申請保証金は抽選後返却される。
- 5-5 購入申請が提出された時点より、主催者は車両を売買契約日まで保管しなければならない(売主が車両に触れることは禁止される)。
- 5-6 売買契約日は購入申請日から起算して10日以内の間に設定されなければならない、売主・購入者・そして主催者の3者にて売買契約日を決定する。
- 5-7 前項にて決定された売買契約日に購入代金(現金)の支払いと車両の受け渡しが行われる。
- 5-8 売買契約日までに売主・購入者双方とも身分証明書のコピーを主催者に提出しなければならない。
- 5-9 売買契約は売主、購入者双方とも主催者立会いのもと行われる。
- 5-10 5-6項にて決定された売買契約日に購入者が購入代金を支払うことができない場合は、この売買契約は無効となり、購入申請保証金50,000円は返却されない。
- また、この場合に発生する経費(運搬費等)は購入希望者が負担する。
- 5-11 売買契約が無効になった場合は5-3項で決定された、優先順位の次点の購入希望者に購入権利が与えられる。
- 主催者より次点購入希望者に連絡し、3日以内に再度、購入申請保証金が主催者に提出された時点で購入権利の移行が確定する。確定しなかった場合は、再度さらに次点の者に購入希望の発生が連絡され、同様の手順が適用される。
- 購入権利の移行が確定した後に、売主に連絡され3者立会いの売買契約調整日が設定され、売買契約日より5-5項以降の規程を適用する。
- 5-12 上記規定は購入者・売主・主催者の合意があれば、部分的に簡略化することが出来る。

なお、3者合意が必要な規定について、調整が困難な場合は主催者が決定権利を有する（売買契約日等）。

MFJ公認クラブ等の 名称に関する規定

本規定は、一般財団法人日本モーターサイクルスポーツ協会（以下「MFJ」という）に登録するクラブ及び団体（以下「クラブ等」という）の名称の取り扱いに関して規定する。

第1条 クラブ等の登録

クラブ等が、MFJに登録する場合は、5名以上のライセンス所持者で構成されなければならない。クラブ等が、公認競技会の主催者となる場合の条件は、別に定める。

第2条 クラブ等の名称の使用

クラブ等の名称は、MFJの承認を受けなければならない。
承認の申請は、MFJに対して行なわなければならない。

第3条 使用してはならない名称

次の各項に掲げる名称の使用は認められない。

1. 国際モーターサイクリズム連盟（FIM）及びFIM加盟の各国モーターサイクル協会の名称及びその略称。
2. MFJに既に登録されているクラブ等の名称及びその略称、ただし、当該クラブ等の同系列であり、地名等を付し、かつ、名称に関する権利保有者の名称使用についての同意書を得た場合はこの限りでない。
3. 著名な商品名、会社名及びこれに類似する名称。ただし、当該関係会社（二輪車メーカーを除く）と同系列等直接又は間接に関係があり、かつ名称使用の同意書がある場合はこの限りでない。
4. 連盟（Federation）、協会（Association）、組合（Union）など、および同義語など。
5. 日本、国際、アジア、極東、ナショナル、ロイヤル、インペリアル、太平洋などの誇大にわたる名称及びこれとの同意義語。

第4条 その他承認されない名称

新規登録の場合、第2条の各項に該当する以外の名称であっても、公序良俗に反するか、または社会通念上奇異に感じられる名称並びに実質と内容が伴わない名称については、MFJ中央スポーツ委員会において審査し、却下しまたは変更を求めることがある。

更新登録の場合において、その名実が相反することとなった場合は、改称を求めることがある。

第5条 使用文字

クラブ等の名称は、漢字、片仮名、平仮名および数字のいずれかを用いた組合せによって表示されなければならない。略称は、ローマ字で示すこととする。ただし地名を付記するものはこの限りではない。

第6条 名称の由来

クラブ等が新規に登録する際、必要により当該クラブ等に対しその名称の由来について、説明書の添付を求めることがある。

第7条 名称の変更

MFJに既に登録されたクラブ等の名称変更の申請がなされたときは、これを審査し、この規程の趣旨に反しないと認めた場合は、これを承認することとする。

第8条 付 則

本規定は、2019年1月1日から施行する。本規定施行の際、既に承認されているクラブ等の名称は、この規定の趣旨に反しない限りはなお従前の例による。

MFJ公認制度

1 公認制度の目的

一般財団法人日本モーターサイクルスポーツ協会は国内競技規則に基づき、車両または部品・タイヤ・ヘルメット・レーシングスーツの公認を行う。車両・部品に関しては種目別規則の範囲内で、平等性と低コストと安全性を最低限確保すること。ヘルメット・レーシングスーツにおいては一定の基準を設け、品質の向上により競技者の安全に寄与することを目的とする。

2 公認制度

車両・部品・タイヤ・ヘルメット・レーシングスーツの公認制度の詳細は別途定めるそれぞれの公認に関する規則に示す。

3 公認を要するもの

公認車両・部品・タイヤ・ヘルメット・レーシングスーツであることが必要とされる種目と開催クラスの各種目の技術規則に示される。

4 MFJ公認車両および公認部品・用品

- 4-1 MFJ公認車両および公認部品・用品については、「MFJ車両・部品公認ならびに承認に関する規則」の定めるところによる。
なお、公認された車両および部品・用品については、MFJホームページ（URL <http://www.mfj.or.jp>）、その他により公示される。
- 4-2 車両部品の公認は、MFJ技術委員会において審査し、用品の公認はMFJ競技用装備部会で審査し、承認された日を基準にして一定の告知期間の後に正式に発効する。
- 4-3 車両は、当該競技会公式車検日時点で公認が発効されている車両でなければ出場申し込みをすることができない。
- 4-4 公認とは国内競技規則に合致することを認めるものであり、その安全性及び耐久性を保証するものではない。

5 公示方法

- 5-1 公認車両・部品・タイヤ・ヘルメット・レーシングスーツは国内競技規則付録（382～400頁）に示す。
- 5-2 追加車両およびモデル等についてはMFJホームページ（<http://www.mfj.or.jp>）に公認発効日とともに公示される。

MFJ公認車両

★は公認が継続された車両を表す
適用
RR：ロードレース
MX：モトクロス
TR：トライアル
SM：スーパーモト
ED：エンデュロ

2018年12月7日現在

■本田技研工業(株) 〒107-8556 東京都港区南青山2-1-1 ☎03-3423-1111

●一般市販車 (オンロードタイプ)

車名	初回公認	フレーム打刻	エンジン打刻	排気量	ボア×ストローク	公認有効日	適用	打刻開始ナンバー	有効期限
★ CBR600RR	'07. 2. 7	PC40	PC40E	599	67.0×42.5	'19. 1. 1	RR	PC40-1000001	2019
★ CBR600RR	'08. 2.26	PC40	PC40E	599	67.0×42.5	'18. 1. 1	RR	PC40-1100001	2019
★ CBR1000RR	'08. 2.26	SC59	SC59E	999	76.0×55.1	'18. 1. 1	RR	SC59-1000001	2019
★ CBR600RR<STD>	'09. 2.27	PC40	PC40E	599	67.0×42.5	'19. 1. 1	RR	PC40-1200001	2020
★ CBR600RR<ABS>	'09. 2.27	PC40	PC40E	599	67.0×42.5	'19. 1. 1	RR	PC40-1200001	2020
★ CBR1000RR<STD>	'09. 2.27	SC59	SC59E	999	76.0×55.1	'19. 1. 1	RR	SC59-1100001	2020
★ CBR1000RR<ABS>	'09. 2.27	SC59	SC59E	999	76.0×55.1	'19. 1. 1	RR	SC59-1100001	2020
★ CBR600RR<STD>	'10. 3. 8	PC40	PC40E	599	67.0×42.5	'15. 1. 1	RR	PC40-1300001	2019
★ CBR600RR<ABS>	'10. 3. 8	PC40	PC40E	599	67.0×42.5	'15. 1. 1	RR	PC40-1300001	2019
★ CBR1000RR<STD>	'10. 3. 8	SC59	SC59E	999	76.0×55.1	'15. 1. 1	RR	SC59-1200001	2019
★ CBR1000RR<ABS>	'10. 3. 8	SC59	SC59E	999	76.0×55.1	'15. 1. 1	RR	SC59-1200001	2019
★ VTR (98)	'10. 3. 8	MC33	MC15E	249	60.0×44.1	'15. 1. 1	RR	MC33-1000001	2019
★ VTR (00)	'10. 3. 8	MC33	MC15E	249	60.0×44.1	'15. 1. 1	RR	MC33-1010001	2019
★ VTR (03)	'10. 3. 8	MC33	MC15E	249	60.0×44.1	'15. 1. 1	RR	MC33-1020001	2019
★ VTR (09)	'10. 3. 8	MC33	MC15E	249	60.0×44.1	'15. 1. 1	RR	MC33-1300001	2019
★ CBR600RR<STD>(11)	'11. 1.26	PC40	PC40E	599	67.0×42.5	'16. 1. 1	RR	PC40-1400001	2020
★ CBR600RR<ABS>(11)	'11. 1.26	PC40	PC40E	599	67.0×42.5	'16. 1. 1	RR	PC40-1400001	2020
★ CBR1000RR<STD>(11)	'11. 1.26	SC59	SC59E	999	76.0×55.1	'16. 1. 1	RR	SC59-1300001	2020
★ CBR1000RR<ABS>(11)	'11. 1.26	SC59	SC59E	999	76.0×55.1	'16. 1. 1	RR	SC59-1300001	2020
★ CBR250R<STD>(11)	'11. 4.22	MC41	MC41E	249	76.0×55.0	'16. 1. 1	RR	MC41-1000001	2020
★ CBR250R<ABS>(11)	'11. 4.22	MC41	MC41E	249	76.0×55.0	'16. 1. 1	RR	MC41-1000001	2020
★ CBR1000RR<STD>(12)	'12. 2.10	SC59	SC59E	999	76.0×55.1	'17. 1. 1	RR	SC59-1400001	2021
★ CBR1000RR<ABS>(12)	'12. 2.10	SC59	SC59E	999	76.0×55.1	'17. 1. 1	RR	SC59-1400001	2021
★ CBR600RR<STD>(12)	'12. 3.28	PC40	PC40E	599	67.0×42.5	'17. 1. 1	RR	PC40-1500001	2021
★ CBR600RR<ABS>(12)	'12. 3.28	PC40	PC40E	599	67.0×42.5	'17. 1. 1	RR	PC40-1500001	2021
★ VTR (12)	'12. 3.28	MC33	MC15E	249	60.0×44.1	'17. 1. 1	RR	MC33-1400001	2021
★ CBR250R<STD>(13)	'12.12.29	MC41	MC41E	249	76.0×55.0	'17. 1. 1	RR	MC41-1200001	2021
★ CBR250R<ABS>(13)	'12.12.29	MC41	MC41E	249	76.0×55.0	'17. 1. 1	RR	MC41-1200001	2021
★ CBR1000RR<STD>(13)	'12.12.29	SC59	SC59E	999	76.0×55.1	'17. 1. 1	RR	SC59-1500001	2021
★ CBR1000RR<ABS>(13)	'12.12.29	SC59	SC59E	999	76.0×55.1	'17. 1. 1	RR	SC59-1500001	2021
★ CBR600RR<STD>(13)	'13. 2.19	PC40	PC40E	599	67.0×42.5	'18. 1. 1	RR	PC40-1600001	2022
★ CBR600RR<ABS>(13)	'13. 2.19	PC40	PC40E	599	67.0×42.5	'18. 1. 1	RR	PC40-1600001	2022
★ VTR (13)	'13. 5. 2	MC33	MC15E	249	60.0×44.1	'18. 1. 1	RR	MC33-1400001	2022
★ VTR-F (13)	'13. 5. 2	MC33	MC15E	249	60.0×44.1	'18. 1. 1	RR	MC33-1400001	2022
★ CBR125R	'13. 9.27	JC50	JC39E	124	58.0×47.2	'18. 1. 1	RR	JC50-1000001	2022
★ CBR1000RR<STD>(14)	'14. 2.17	SC59	SC59E	999	76.0×55.1	'19. 1. 1	RR	SC59-1600001	2023
★ CBR1000RR<ABS>(14)	'14. 2.17	SC59	SC59E	999	76.0×55.1	'19. 1. 1	RR	SC59-1600001	2023
★ CBR1000RR<SP>(14)	'14. 2.17	SC59	SC59E	999	76.0×55.1	'19. 1. 1	RR	SC59-1600001	2023
★ CBR250R<STD>(14)	'14. 6.27	MC41	MC41E	249	76.0×55.0	'19. 1. 1	RR	MC41-1200001	2023
★ CBR250R<ABS>(14)	'14. 6.27	MC41	MC41E	249	76.0×55.0	'19. 1. 1	RR	MC41-1200001	2023
★ CBR250R (16)	'16. 2.16	MC41	MC41E	249	76.0×55.0	'16. 2.16	RR	MC41-1500001	2020
★ CBR250R<ABS>(16)	'16. 1.22	MC41	MC41E	249	76.0×55.0	'16. 1.22	RR	MC41-1500001	2020
★ CBR300R※	'16. 2.28	NC51	NC51E	286	76.0×63.0	'16. 2.28	RR	(シンガポール) MLHNC51A_E5000001- MLHNC51A_F5100001- (韓国) MLHNC51K_E5000001- MLHNC51K_F5100001-	2020
★ CBR300R<ABS>※	'16. 2.28	NC51	NC51E	286	76.0×63.0	'16. 2.28	RR	(シンガポール) MLHNC51B_E5000001- MLHNC51B_F5100001- (韓国) MLHNC51K_E5000001- MLHNC51K_F5100001- (タイ) MLHNC517_E5000001- MLHNC517_F5100001-	2020
GROM (13)	'16. 6.24	JC61	JC61E	124	52.4×57.9	'16. 6.24	MB	JC61-1000000	2020
GROM (16)	'16. 7. 9	JC61	JC61E	124	52.4×57.9	'16. 7. 9	MB	JC61-1300000	2020
★ CBR1000RR (17)	'17. 2.24	SC77	SC77E	999	76.0×55.1	'17. 2.24	RR	SC77-1000001	2021
★ CBR1000RR SP (17)	'17. 2.24	SC77	SC77E	999	76.0×55.1	'17. 2.24	RR	SC77-1000001	2021
★ CBR1000RR SP2 (17)	'17. 2.24	JH2SC77C* (欧州仕様*は変数)	SC77E	999	76.0×55.1	'17. 2.24	RR	JH2SC77C*HK000001 (欧州仕様*は変数)	2021
★ CBR250RR (17)	'17. 5.22	MC51	MC51E	249	62.0×41.36	'17. 5.22	RR	MC51-1000001	2021
★ CBR250RR<ABS>(17)	'17. 5.22	MC51	MC51E	249	62.0×41.36	'17. 5.22	RR	MC51-1000001	2021
★ CBR1000RR (18)	'18. 5. 6	SC77	SC77E	999	76.0×55.1	'18. 5. 6	RR	SC77-1100001	2022
★ CBR1000RR SP (18)	'18. 5. 6	SC77	SC77E	999	76.0×55.1	'18. 5. 6	RR	SC77-1100001	2022
★ CBR1000RR SP2 (18)	'18. 5. 6	SC77	SC77E	999	76.0×55.1	'18. 5. 6	RR	SC77-1100001	2022

※仕向地(販売国・タイ・シンガポール・韓国)の車両が公認車両となります。

●一般市販車（オフロードタイプ）

車名	初回公認	フレーム打刻	エンジン打刻	排気量	ボア×ストローク	公認発効日	適用	打刻開始ナンバー	有効期限
★ TLM220R	'87. 9.13	MD23	MD23E	216	69.0×58.0	'15. 1. 1	TR	MD23-1000001	2019
CRF450L(19)	'18.11. 2	PD11	PD11E	449	96.0×62.1	'18.11. 2	MX	PD11-1000001	2022

●スポーツ専用市販車（ロードレース）

車名	初回公認	フレーム打刻	エンジン打刻	排気量	ボア×ストローク	公認発効日	適用	打刻開始ナンバー	有効期限
★ CBR1000RR / レースベース車	'06. 2.18	JH2SC57S	SC57E	998	75.0×56.5	'19. 1. 1	RR	JH2SC57S*6M920001	2019
★ CBR1000RR / レースベース車	'08. 2.26	JH2SC59S	SC59E	999	76.0×55.1	'18. 1. 1	RR	JH2SC59S*8M900001	2019
★ CBR1000RR / レースベース車	'09. 2.27	JH2SC59S	SC59E	999	76.0×55.1	'19. 1. 1	RR	JH2SC59S*9K910001	2020
★ CBR600RR / レースベース車	'07. 2. 7	JH2PC40S	PC40E	599	67.0×42.5	'19. 1. 1	RR	JH2PC40S*7M900001	2019
★ CBR600RR / レースベース車	'08. 2.26	JH2PC40S	PC40E	599	67.0×42.5	'18. 1. 1	RR	JH2PC40S*8M910001	2019
★ CBR600RR / レースベース車	'09. 2.27	JH2PC40S	PC40E	599	67.0×42.5	'19. 1. 1	RR	JH2PC40S*9K930001	2020
★ CBR600RR / レースベース車	'10. 2. 9	JH2PC40S	PC40E	599	67.0×42.5	'15. 1. 1	RR	JH2PC40S*AK940001	2019
★ CBR1000RR / レースベース車	'10. 2. 9	JH2SC59S	SC59E	999	76.0×55.1	'15. 1. 1	RR	JH2SC59S*AK000001	2019
★ CBR1000RR / レースベース車(12)	'12. 2.10	JH2SC59S	SC59E	999	76.0×55.1	'17. 1. 1	RR	JH2SC59S*CK100001	2021
★ CBR600RR / レースベース車(12)	'12. 2.29	JH2PC40S	PC40E	599	67.0×42.5	'17. 1. 1	RR	JH2PC40S*AK940001	2021
★ CBR600RR / レースベース車(13)	'13. 2.19	JH2SPC40S	PC40E	599	67.0×42.5	'18. 1. 1	RR	JH2PC40S*DK950001	2022
★ CBR1000RR / レースベース車(14)	'14. 2.17	JH2SC59	SC59E	999	76.0×55.1	'19. 1. 1	RR	JH2SC59-200001	2023
★ CBR1000RR SP2 / レースベース車(17)	'17. 2.24	JH2SC77S ⁽¹⁾ (² は変数)	SC77E	999	76.0×55.1	'17. 2.24	RR	JH2SC77S*HK000001	2021

●スポーツ専用市販車（モトクロス・エンデューロ）

車名	初回公認	フレーム打刻	エンジン打刻	排気量	ボア×ストローク	公認発効日	適用	打刻開始ナンバー	有効期限
★ CRF50F(09)	'08. 6.25	AE03	AE03E	49	39.0×41.4	'18. 1. 1	MX	AE03-1900001	2019
★ CRF100F(09)	'08. 7.23	HE03	HE03E	99	53.0×45.0	'18. 1. 1	MX	HE03-2900001	2019
★ CRF250R(09)	'08.10.16	ME10	ME10E	249	78.0×52.2	'18. 1. 1	MX	ME10-1500001	2019
★ CRF450R(09)	'08.10.16	PE05	PE05E	449	96.0×62.1	'18. 1. 1	MX	PE05-1700001	2019
★ CRF150R(09)	'09. 2.25	KE03	KE03E	149	66.0×43.7	'19. 1. 1	MX	KE03-1200001	2020
★ CRF150R2(09)	'09. 2.25	KE03	KE03E	149	66.0×43.7	'19. 1. 1	MX	KE03-1200001	2020
★ CRF250R(10)	'09. 9.12	ME10	ME10E	249	76.8×53.8	'19. 1. 1	MX	ME10-1600001	2020
★ CRF450R(10)	'09. 9.12	PE05	PE05E	449	96.0×62.1	'19. 1. 1	MX	PE05-1800001	2020
★ CRF50F(10)	'10. 2. 9	AE03	AE03E	49	39.0×41.4	'15. 1. 1	MX	AE03-2000001	2019
★ CRF50F(11)	'10.11.13	AE03	AE03E	49	39.0×41.4	'15. 1. 1	MX	AE03-2100001	2019
★ CRF250R(11)	'10.11.13	ME10	ME10E	249	76.8×53.8	'15. 1. 1	MX	ME10-1700001	2019
★ CRF450R(11)	'10.11.13	PE05	PE05E	449	96.0×62.1	'15. 1. 1	MX	PE05-1900001	2019
★ CRF50F(12)	'11. 9.22	AE03	AE03E	49	39.0×41.4	'16. 1. 1	MX	AE03-2200001	2020
★ CRF150R(12)	'11. 9.22	KE03	KE03E	149	66.0×43.7	'16. 1. 1	MX	KE03-1300001	2020
★ CRF150R II(12)	'11. 9.22	KE03	KE03E	149	66.0×43.7	'16. 1. 1	MX	KE03-1300001	2020
★ CRF250R(12)	'11. 9.22	ME10	ME10E	249	76.8×53.8	'16. 1. 1	MX	ME10-1800001	2020
★ CRF450R(12)	'11. 9.22	PE05	PE05E	449	96.0×62.1	'16. 1. 1	MX	PE05-2000001	2020
★ CRF250R(13)	'12.10. 3	ME10	ME10E	249	76.8×53.8	'17. 1. 1	MX	ME10-1900001	2021
★ CRF450R(13)	'12.10. 3	PE05	PE05E	449	96.0×62.1	'17. 1. 1	MX	PE05-2100001	2021
★ CRF50F(13)	'13. 2.27	AE04	AE04E	49	39.0×41.4	'18. 1. 1	MX	AE04-1000003	2022
★ CRF250R(14)	'13. 9.21	ME10	ME10E	249	76.8×53.8	'18. 1. 1	MX	ME10-2000001	2022
★ CRF450R(14)	'13. 9.21	PE05	PE05E	449	96.0×62.1	'18. 1. 1	MX	PE05-2200001	2022
★ CRF125F(14)	'14. 2.26	JE03	JE03E	124	52.4×57.9	'19. 1. 1	MX	JE03-1000001	2023
★ CRF150R(14)	'14. 2.26	KE03	KE03E	149	66.0×43.7	'19. 1. 1	MX	KE03-1500001	2023
★ CRF150R II(14)	'14. 2.26	KE03	KE03E	149	66.0×43.7	'19. 1. 1	MX	KE03-1500001	2023
★ CRF450R(15)	'14. 9.20	PE05	PE05E	449	96.0×62.1	'19. 1. 1	MX	PE05-2300001	2023
★ CRF250R(15)	'14. 9.20	ME10	ME10E	249	76.8×53.8	'19. 1. 1	MX	ME10-2100001	2023
CRF250R(16)	'15. 9.19	ME10	ME10E	249	76.8×53.8	'15. 9.19	MX	ME10-2200001	2019
CRF450R(16)	'15. 9.19	PE05	PE05E	449	96.0×62.1	'15. 9.19	MX	PE05-2400001	2019
CRF450R(17)	'16.11. 8	PE07	PE07E	449	96.0×62.1	'16.11. 8	MX	PE07-1000002	2020
CRF450RX(17)	'16.12.16	PE07	PE07E	449	96.0×62.1	'16.12.16	MX・ED	PE07-1000011	2020
CRF250R(17)	'17. 7.21	ME10	ME10E	249	76.8×53.8	'17. 7.21	MX	ME10-2200001	2021
CRF150R(18)	'17. 7.21	KE03	KE03E	149	66.0×43.7	'17. 7.21	MX	KE03-1600001	2021
CRF150R II(18)	'17. 7.21	KE03	KE03E	149	66.0×43.7	'17. 7.21	MX	KE03-1600001	2021
CRF450R(18)	'17. 7.21	PE07	PE07E	449	96.0×62.1	'17. 7.21	MX	PE07-1100001	2021
CRF450RX(18)	'17. 7.21	PE07	PE07E	449	96.0×62.1	'17. 7.21	MX	PE07-1100001	2021
CRF250R(18)	'17.11.29	ME12	ME12E	249	79.0×50.9	'17.11.29	MX・ED	ME12-1000001	2021
CRF450R(19)	'18.10.24	PE07	PE07E	449	96.0×62.1	'18.10.24	MX	PE07-1200001	2022
CRF450RX(19)	'18.10.24	PE07	PE07E	449	96.0×62.1	'18.10.24	MX・ED	PE07-1200001	2022
CRF250R(19)	'18.10.24	ME12	ME12E	249	79.0×50.9	'18.10.24	MX	ME12-1100001	2022
CRF250RX(19)	'18.10.24	ME12	ME12E	249	79.0×50.9	'18.10.24	MX・ED	ME12-1100001	2022

■ホンダレーシング 〒351-0024 埼玉県朝霞市泉水3-15-1 ☎048-461-8804

●スポーツ専用市販車（ロードレース）

車名	初回公認	フレーム打刻	エンジン打刻	排気量	ボア×ストローク	公認発効日	適用	打刻開始ナンバー	有効期限
★ NSF100(06)	'06. 4. 4	HR01	HR01E	99	53.0×45.0	'19. 1. 1	RR	HR01-1000011	2019
★ CBR250R / レースベース車	'12. 4. 2	MC41	MC41E	249	76.0×55.0	'17. 1. 1	RR	MC41-1100001	2021
★ NSF250R(13)	'13.12. 4	JH2MR03C	MR03E	249	78.0×52.2	'18. 1. 1	RR(J-GP3)	JH2MR03C4CK000001	2022
★ CBR250R / レースベース車	'14. 5.28	MC41	MC41E	249	76.0×55.0	'19. 1. 1	RR	MC41-1400001	2023
★ CBR250RR / レースベース車(17)	'17. 5.22	JH2MC51S ⁽¹⁾ (² は変数)	MC51E	249	62.0×41.4	'17. 5.22	RR	JH2MC51S1HK00005	2021

●スポーツ専用市販車（トライアル）

車名	初回公認	フレーム打刻	エンジン打刻	排気量	ボア×ストローク	公認発効日	適用	打刻開始ナンバー	有効期限
★ RTL250R(97)	'97. 3. 1	RTL250RF	NN3E	249	72.2×61.0	'15. 1. 1	TR	RTL250RF-9710001	2019

付 録

車名	初回公認	フレーム打刻	エンジン打刻	排気量	ボア×ストローク	公認発効日	適 用	打刻開始ナンバー	有効期限
★RTL250R(98)	'97.12.1	RTL250RF	NN3E	249	72.2×61.0	'15.1.1	TR	RTL250RF-9810001	2019
★RTL250R(99)	'99.1.26	RTL250RF	NN3E	249	72.2×61.0	'16.1.1	TR	RTL250RF-9910001	2020
★RTL250R(00)	'00.1.26	RTL250RF	NN3E	249	72.2×61.0	'15.1.1	TR	RTL250RF-0010001	2019
★RTL250R(01)	'01.1.25	RTL250RF	NN3E	249	72.2×61.0	'16.1.1	TR	RTL250RF-0110001	2020
★RTL250R(02)	'01.12.26	RTL250RF	NN3E	249	72.2×61.0	'16.1.1	TR	RTL250RF-0210001	2020
★RTL250F(05)	'05.1.28	RTL250FF	NN4E	249	76.5×54.2	'15.1.1	TR	RTL250FF-0510001	2019
RTL260F(10)	'10.1.2	RTL260FF	NN4E	259	78.0×54.2	'10.1.2	TR	RTL260FF-1010001	2019
RTL300R(16)	'16.2.15	RTL300RF	NN4E	287	80.0×57.2	'16.2.15	TR	RTL300RF-1600001	2025
RTL300R(17)	'17.3.1	RTL300RF	NN4E	287	80.0×57.2	'17.3.1	TR	RTL300RF-1700001	2026

●スポーツ専用市販車（ミニバイク）

車名	初回公認	フレーム打刻	エンジン打刻	排気量	ボア×ストローク	公認発効日	適 用	打刻開始ナンバー	有効期限
GROM/レースベース車	'16.5.7	JC61	JC61E	124	52.4×57.9	'16.5.7	RR	MLHJC61S-G5130001	2020

■ヤマハ発動機株式会社 〒438-8501 静岡県磐田市新貝2500 ☎0538-37-4111

●一般市販車（オンロードタイプ）

車名	初回公認	フレーム打刻	エンジン打刻	排気量	ボア×ストローク	公認発効日	適 用	打刻開始ナンバー	有効期限
★YZF-R6(06)	'06.2.18	RJ111	J511E	599	67.0×42.5	'19.1.1	RR	JYARJ11100000301	2019
★YZF-R1(09)	'09.2.27	RN221	N519E・N520E	998	78.0×52.2	'19.1.1	RR	JYARN22100000004	2020
★YZF-R1	'09.2.27	RN24J※	N521E	998	78.0×52.2	'19.1.1	RR	RN24J-000005	2019
★YZF-R6	'08.2.26	RJ151	J515E・J516E	599	67.0×42.5	'18.1.1	RR	JYARJ15100000301	2020
★YZF-R1(12)	'12.2.10	JYARN2	N519E・N520E	998	78.0×52.2	'17.1.1	RR	JYARN225000000003	2021
★YZF-R1(12)	'12.4.15	RN24J※	N521E	997	78.0×52.2	'17.1.1	RR	RN24J-001274	2021
★YZF-R1(WGP 50th AnniversaryEdition)(12)	'12.3.28	RN24J※	N521E	997	78.0×52.2	'17.1.1	RR	RN24J-001274	2021
★YZF-R6(12)	'12.2.10	JYARJ1	J515E・J516E	599	67.0×42.5	'17.1.1	RR	JYARJ16E1CA022970	2021
YZF-R25	'15.1.15	RG10J	G401E	249	60.0×44.1	'15.1.15	RR	RG10J-000050	2019
YZF-R25(ABS)	'15.1.15	RG10J	G401E	249	60.0×44.1	'15.1.15	RR	RG10J-000050	2019
YZF-R1(15)	'15.2.15	JYARN32*,JYARN39*	N526E,N527E	998	79.0×50.9	'15.2.15	RR	JYARN32100000301	2019
YZF-R1M(15)	'15.2.15	JYARN32*,JYARN40*	N526E,N527E	998	79.0×50.9	'15.2.15	RR	JYARN326000000301	2019
YZF-R3A	'15.5.28	RH07J	H402E	320	68.0×44.1	'15.5.28	RR	RH07J-000006(生誕含む)	2019
YZF-R1(17) レースベース車含む	'17.2.24	JYARN39* JYARN49*	N532E・N527E	998	79.0×50.9	'17.2.24	RR	JYARN49*-000001 JYARN39*-001000	2021
YZF-R1M(17)	'17.2.24	JYARN40* JYARN49*	N532E・N527E	998	79.0×50.9	'17.2.24	RR	JYARN49*-000001 JYARN40*-000260	2021
YZF600(YZF-R6)	'17.2.24	JYARJ27* JYARJ28* JYARJ29*	J530E・J529E	599	67.0×42.5	'17.2.24	RR	JYARJ27*-000001 JYARJ28*-000001 JYARJ29*-000001	2021
YZF-R25	'17.4.7	RG10J	G401E	249	60.0×44.1	'17.4.7	RR	RG10J-017922	2021
YZF-R25A	'17.4.7	RG10J	G401E	249	60.0×44.1	'17.4.7	RR	RG10J-017962	2021
YZF-R3A	'17.4.7	RH07J	H402E	320	68.0×44.1	'17.4.7	RR	RH07J-004801	2021
YZF-R25(18)	'18.3.9	RG43J	G402E	249	60.0×44.1	'18.3.9	RR	RG43J-001001	2022
YZF-R25A(18)	'18.3.9	RG43J	G402E	249	60.0×44.1	'18.3.9	RR	RG43J-001041	2022

※YZF-R1(RN24J)は国内モデル。*は変数

●一般市販車（オフロードタイプ）

車名	初回公認	フレーム打刻	エンジン打刻	排気量	ボア×ストローク	公認発効日	適 用	打刻開始ナンバー	有効期限
★WR250R(11)	'10.9.29	DG15J	G363E	249	77.0×53.6	'15.1.1	ED	DG15J-006930	2019
★WR250X(11)	'10.9.29	DG15J	G363E	249	77.0×53.6	'15.1.1	SM	DG15J-006880	2019
★WR250R(12)	'11.10.30	DG15J	G363E	249	77.0×53.6	'16.1.1	ED	DG15J-007979	2020
★WR250X(12)	'11.10.30	DG15J	G363E	249	77.0×53.6	'16.1.1	SM	DG15J-008005	2020
★WR250R(13)	'12.9.30	DG15J	G363E	249	77.0×53.6	'17.1.1	MX	DG15J-009561	2021
★WR250X(14)	'13.9.30	DG15J	G363E	249	77.0×53.6	'18.1.1	SM	DG15J-010703	2022
★WR250R(14)	'13.9.30	DG15J	G363E	249	77.0×53.6	'18.1.1	MX	DG15J-010834	2022
WR250R(15)	'15.10.10	DG15J	G363E	249	77.0×53.6	'15.10.10	MX	DG15J-013532	2019
WR250X(15)	'15.10.10	DG15J	G363E	249	77.0×53.6	'15.10.10	MX	DG15J-013542	2019
WR250R(17)	'16.10.13	DG15J	G363E	249	77.0×53.6	'16.10.13	MX	DG15J-014967	2020
WR250X(17)	'16.10.13	DG15J	G363E	249	77.0×53.6	'16.10.13	MX	DG15J-014937	2020

●スポーツ専用市販車（ロードレース）

車名	初回公認	フレーム打刻	エンジン打刻	排気量	ボア×ストローク	公認発効日	適 用	打刻開始ナンバー	有効期限
★YZF-R6/レースベース車	'06.2.18	CJ11C	J511E	599	67.0×42.5	'19.1.1	RR	CJ11C-000001	2019
★YZF-R6/レースベース車	'08.2.26	CJ14C	J515E	599	67.0×42.5	'18.1.1	RR	CJ14C-000001	2019
★YZF-R1/レースベース車	'09.2.27	CN05C	N520E	998	78.0×52.2	'19.1.1	RR	CN05C-000001	2020
★YZF-R1/レースベース車(12)	'12.2.10	CN05C	N520E	998	78.0×52.2	'17.1.1	RR	CN05C-000060	2021
★YZF-R6/レースベース車(12)	'12.2.10	CJ14C	J515E	599	67.0×42.5	'17.1.1	RR	CJ14C-000127	2021
YZF-R1/レースベース車(15)	'15.2.15	CN06C	N526E	998	79.0×50.9	'15.2.15	RR	CN06C-000001	2019

●スポーツ専用市販車（モトクロス）

車名	初回公認	フレーム打刻	エンジン打刻	排気量	ボア×ストローク	公認発効日	適 用	打刻開始ナンバー	有効期限
★TT-R50E	'08.5.26	CA01W	A305E	49	36.0×48.6	'18.1.1	MX	CA01W-335501	2019

車名	初回公認	フレーム打刻	エンジン打刻	排気量	ボア×ストローク	公認発効日	適用	打刻開始ナンバー	有効期限
★ YZ85(11)	'10. 7.30	CB09C	B118E	84	47.5×47.8	'15. 1. 1	MX	CB09C-016806	2019
★ YZ85LW(11)	'10. 7.30	CB10C	B118E	84	47.5×47.8	'15. 1. 1	MX	CB10C-009081	2019
★ YZ125(11)	'10. 7.30	CE16C	E120E	124	54.0×54.5	'15. 1. 1	MX	CE16C-017131	2019
★ YZ250(11)	'10. 7.30	CG23C	G111E	249	66.4×72.0	'15. 1. 1	MX	CG23C-018272	2019
★ YZ250F(11)	'10. 7.29	CG33C	G357E	249	77.0×53.6	'15. 1. 1	MX	CG33C-006312	2019
★ YZ250F Special Edition(11)	'10.12. 1	CG33C	G357E	249	77.0×53.6	'15. 1. 1	MX	CG33C-006312	2019
★ YZ450F(11)	'10. 7.29	CJ15C	J329E	449	97.0×60.8	'15. 1. 1	MX	CJ15C-008121	2019
★ YZ450F Special Edition(11)	'10.12. 1	CJ15C	J329E	449	97.0×60.8	'15. 1. 1	MX	CJ15C-008121	2019
★ PW50(11)	'10. 7.30	3PT	3PT	49	40.0×39.2	'15. 1. 1	MX	3PT-42920	2019
★ YZ85(12)	'11. 7.30	CB09C	B118E	84	47.5×47.8	'16. 1. 1	MX	CB09C-17880	2020
★ YZ85LW(12)	'11. 7.30	CB10C	B118E	84	47.5×47.8	'16. 1. 1	MX	CB10C-9897	2020
★ YZ125(12)	'11. 7.30	CE16C	E120E	124	54.0×54.5	'16. 1. 1	MX	CE16C-19082	2020
★ YZ250(12)	'11. 7.30	CG23C	G111E	249	66.4×72.0	'16. 1. 1	MX	CG23C-20112	2020
★ YZ250F(12)	'11. 7.30	CG33C	G357E	249	77.0×53.6	'16. 1. 1	MX	CG33C-14059	2020
★ YZ250F Special Edition(12)	'11.12. 1	CG33C	G357E	249	77.0×53.6	'16. 1. 1	MX	CG33C-14059	2020
★ YZ450F(12)	'11. 7.30	CJ15C	J329E	449	97.0×60.8	'16. 1. 1	MX	CJ15C-16018	2020
★ YZ450F Special Edition(12)	'11.12. 1	CJ15C	J329E	449	97.0×60.8	'16. 1. 1	MX	CJ15C-16018	2020
★ WR450F(13)	'12. 7. 1	CJ17C	J333E	449	95.0×63.4	'17. 1. 1	MX	CJ17C-000041	2021
★ YZ85(13)	'12. 7.31	CB09C	B118E	84	47.5×47.8	'17. 1. 1	MX	CB09C-019475	2021
★ YZ85LW(13)	'12. 7.31	CB10C	B118E	84	47.5×47.8	'17. 1. 1	MX	CB10C-010456	2021
★ YZ125(13)	'12. 9.29	CE16C	E120E	124	54.0×54.5	'17. 1. 1	MX	CE16C-020650	2021
★ YZ250F(13)	'12. 7.31	CG33C	G357E	249	77.0×53.6	'17. 1. 1	MX	CG33C-017994	2021
★ YZ450F(13)	'12. 7.31	CJ15C	J329E	449	97.0×60.8	'17. 1. 1	MX	CJ15C-019803	2021
★ PW50(13)	'13. 2.27	3PT	3PT	49	40.0×39.2	'18. 1. 1	MX	3PT-447529	2022
★ YZ450F(14)	'13. 7.11	CJ18C	J337E	449	97.0×60.8	'18. 1. 1	MX	CJ18C-000026	2022
★ YZ85(14)	'13. 8. 9	CB09C	B118E	84	47.5×47.8	'18. 1. 1	MX	CB09C-020038	2022
★ YZ85 LW(14)	'13. 8. 9	CB10C	B118E	84	47.5×47.8	'18. 1. 1	MX	CB10C-011110	2022
★ YZ125(14)	'13. 8. 9	CE16C	E120E	124	54.0×54.5	'18. 1. 1	MX	CE16C-023107	2022
★ YZ250(14)	'13. 8. 9	CG23C	G111E	249	66.4×72.0	'18. 1. 1	MX	CG23C-025044	2022
★ PW50(14)	'13.10. 1	3PT	3PT	49	40.0×39.2	'18. 1. 1	MX	3PT-450474	2022
★ YZ250F(14)	'13.10. 2	CG34C	G3C2E	249	77.0×53.6	'18. 1. 1	MX	CG34C-000042	2022
★ YZ125(15)	'14. 8.21	CE16C	E120E	124	54.0×54.5	'19. 1. 1	MX	CE16C-024470	2023
★ YZ250(15)	'14. 8.21	CG23C	G111E	249	66.4×72.0	'19. 1. 1	MX	CG23C-026455	2023
★ YZ250F(15)	'14. 8.21	CG34C	G3C2E	249	77.0×53.6	'19. 1. 1	MX	CG34C-006772	2023
★ YZ450F(15)	'14. 8.21	CJ18C	J337E	449	97.0×60.8	'19. 1. 1	MX	CJ18C-007273	2023
★ YZ85(15)	'14.11.11	CB09C	B118E	84	47.5×47.8	'19. 1. 1	MX	CB09C-020451	2023
★ YZ85LW(15)	'14.11.11	CB10C	B118E	84	47.5×47.8	'19. 1. 1	MX	CB10C-011629	2023
★ YZ250FX(15)	'14.12. 6	CG37C	G3F1E	249	77.0×53.6	'19. 1. 1	MX	CG37C-000010	2023
★ YZ450F(16)	'15. 8.21	CJ21C	J340E	449	97.0×60.8	'15. 8.21	MX	CJ21C-000009(生体含む)	2019
YZ250F(16)	'15. 8.21	CG34C	G3C2E	249	77.0×53.6	'15. 8.21	MX	CG34C-015143(生体含む)	2019
YZ250F 60周年記念モデル(16)	'15. 8.21	CG34C	G3C2E	249	77.0×53.6	'15. 8.21	MX	CG34C-015151(生体含む)	2019
YZ250X(16)	'15. 8.21	CG38C	G112E	249	66.4×72.0	'15. 8.21	MX	CG38C-000007(生体含む)	2019
YZ250(16)	'15. 8.21	CG23C	G111E	249	66.4×72.0	'15. 8.21	MX	CG23C-029236	2019
YZ125(16)	'15. 8.21	CE16C	E120E	124	54.0×54.5	'15. 8.21	MX	CE16C-027244	2019
YZ85LW(16) ラージホイール	'15. 8.21	CB10C	B118E	84	47.5×47.8	'15. 8.21	MX	CB10C-012266	2019
YZ85(16) スモールホイール	'15. 8.21	CB09C	B118E	84	47.5×47.8	'15. 8.21	MX	CB09C-021524	2019
PW50(16)	'15. 8.21	3PT	3PT	49	40.0×39.2	'15. 8.21	MX	JYA3PT00000466320	2019
YZ450FX(16)	'15.11. 6	CJ20C	J339E	449	97.0×60.8	'15.11. 6	MX	CJ20C-000011	2019
YZ250FX(16)	'15.11. 6	CG37C	G3F1E	249	77.0×53.6	'15.11. 6	MX	CG37C-003517	2019
YZ450F(17)	'16. 8.26	CJ21C	J340E	449	97.0×60.8	'16. 8.26	MX	CJ21C-008464	2020
YZ250F(17)	'16. 8.26	CG39C	G3C2E	249	77.0×53.6	'16. 8.26	MX	CG39C-000012	2020
YZ250(17)	'16. 8.26	CG23C	G111E	249	66.4×72.0	'16. 8.26	MX	CG23C-031485	2020
YZ125(17)	'16. 8.26	CE16C	E120E	124	54.0×54.5	'16. 8.26	MX	CE16C-029742	2020
YZ450FX(17)	'16. 8.26	CJ20C	J339E	449	97.0×60.8	'16. 8.26	MX	CJ20C-002118	2020
YZ250FX(17)	'16. 8.26	CG37C	G3F1E	249	77.0×53.6	'16. 8.26	MX	CG37C-0004667	2020
YZ250X(17)	'16. 8.26	CG38C	G112E	249	66.4×72.0	'16. 8.26	MX	CG38C-002887	2020
YZ85(17)	'16. 8.26	CB09C	B118E	84	47.5×47.8	'16. 8.26	MX	CB09C-022227	2020
YZ85LW(17)	'16. 8.26	CB10C	B118E	84	47.5×47.8	'16. 8.26	MX	CB10C-012869	2020
PW50(17)	'16. 9.14	3PT	3PT	49	40.0×39.2	'16. 9.14	MX	3PT-477205	2020
YZ125X(17)	'16.10. 6	CE29C	E122E	124	54.0×54.5	'16.10. 6	MX	CE29C-000001	2020
PW50(18)	'17. 8.31	3PT	3PT	49	40.0×39.2	'17. 8.31	MX	3PT-490259	2021
YZ85(18)	'17. 8.31	CB09C	B118E	84	47.5×47.8	'17. 8.31	MX	CB09C-022670	2021
YZ85LW(18)	'17. 8.31	CB10C	B118E	84	47.5×47.8	'17. 8.31	MX	CB10C-013520	2021
YZ125(18)	'17. 8.31	CE16C	E120E	124	54.0×54.5	'17. 8.31	MX	CE16C-034433	2021
YZ125X(18)	'17. 8.31	CE29C	E122E	124	54.0×54.5	'17. 8.31	MX	CE29C-000236	2021
YZ250(18)	'17. 8.31	CG23C	G111E	249	66.4×72.0	'17. 8.31	MX	CG23C-035032	2021
YZ250F(18)	'17. 8.31	CG39C	G3C2E	249	77.0×53.6	'17. 8.31	MX	CG39C-008114	2021
YZ250FX(18)	'17. 8.31	CG37C	G3F1E	249	77.0×53.6	'17. 8.31	MX	CG37C-006150	2021
YZ250X(18)	'17. 8.31	CG38C	G112E	249	66.4×72.0	'17. 8.31	MX	CG38C-004628	2021
YZ450F(18)	'17. 8.31	CJ22C	J342E	449	97.0×60.8	'17. 8.31	MX	CJ22C-000029	2021

付 録

車名	初回公認	フレーム打刻	エンジン打刻	排気量	ボア×ストローク	公認発効日	適 用	打刻開始ナンバー	有効期限
YZ450FX(18)	'17. 8.31	CJ20C	J339E	449	97.0×60.8	'17. 8.31	MX	CJ20C-003127	2021
YZ65(18)	'18. 5.23	CB11C	B119E	64	43.5×43.6	'18. 5.23	MX	CB11C-000029	2021
YZ450F(19)	'18. 8.29	CJ23C	J342E	449	97.0×60.8	'18. 8.29	MX	CJ23C-0000101	2022
YZ250F(19)	'18. 8.29	CG40C	G3L4E	249	77.0×53.6	'18. 8.29	MX	CG40C-0000109	2022
YZ250(19)	'18. 8.29	CG23C	G111E	249	66.4×72.0	'18. 8.29	MX	CG23C-0036362	2022
YZ125(19)	'18. 8.29	CE16C	E120E	124	54.0×54.5	'18. 8.29	MX	CE16C-0036782	2022
YZ85LW(19)	'18. 8.29	CB10C	B118E	84	47.5×47.8	'18. 8.29	MX	CB10C-0013959	2022
YZ85(19)	'18. 8.29	CB12C	B120E	84	47.5×47.8	'18. 8.29	MX	CB12C-0000101	2022
YZ450FX(19)	'18. 8.29	CJ24C	J343E	449	97.0×60.8	'18. 8.29	MX	CJ24C-0000101	2022
YZ250FX(19)	'18. 8.29	CG37C	G3F1E	249	77.0×53.6	'18. 8.29	MX	CG37C-0008027	2022
YZ250X(19)	'18. 8.29	CG38C	G112E	249	66.4×72.0	'18. 8.29	MX	CG38C-0005888	2022
YZ125X(19)	'18. 8.29	CE29C	E122E	124	54.0×54.5	'18. 8.29	MX	CE29C-00000396	2022
PW50(19)	'18.10.26	3PT	3PT	49	40.0×39.2	'18.10.26	MX	3PT-0504829	2022

●スポーツ専用市販車（トライアル）

車名	初回公認	フレーム打刻	エンジン打刻	排気量	ボア×ストローク	公認発効日	適 用	打刻開始ナンバー	有効期限
TY250Z	'93. 1.15	4GG		249	74.0×58.0	'15. 1. 1	TR	4GG-000001	2019

■(株)スズキ二輪 〒432-8611 静岡県浜松市南区高塚町300 ☎053-449-8011

●一般市販車（オンロードタイプ）

車名	初回公認	フレーム打刻	エンジン打刻	排気量	ボア×ストローク	公認発効日	適 用	打刻開始ナンバー	有効期限
★GSX-R1000 K7	'07. 2. 7	JS1GT77A	T715	999	73.4×59.0	'19. 1. 1	RR	JS1GT77A72100001	2019
★GSX-R600 K8	'08. 2.26	GN7EA	N735	599	67.0×42.5	'18. 1. 1	RR	JS1GN7EA82100001	2019
★GSX-R600 L1(11)	'11. 2. 1	JS1C3111	N738	599	67.0×42.5	'16. 1. 1	RR	JS1C311100101769	2020
★GSX-R1000 L2(12)	'12. 2.10	JS1GT78A	T717	999	74.5×57.3	'17. 1. 1	RR	JS1GT78A*C2100001	2021
★GSX-R1000 L2(12)	'12. 2.10	JS1CY111	T717	999	74.5×57.3	'17. 1. 1	RR	JS1CY111100108580 ~108595 108808~108829 108841~	2021
★GSX-R600 K7	'12. 4.27	GN7DA	N727	599	67.0×42.5	'17. 1. 1	RR	JS1GN7DA72100001	2021
GSX-R1000L7(17)	'17. 2.24	JS1DM11B H2 JS1DM11F H2 JS1DM11AZ02 JS1DM11AZH2 JS1DM11DZ02 JS1DM11A H2 JS1DM21EZH2 JS1DM11DZH2	DTA1 DTA2 DTA3	999	76.0×55.1	'17. 2.24	RR	JS1DM11B H2100001 JS1DM11F H2100001 JS1DM11AZ02100001 JS1DM11AZH2100001 JS1DM11DZ02100001 JS1DM11A H2100001 JS1DM21EZH2100001 JS1DM11DZH2100001	2021
GSX-R1000RL7	'17. 2.24	JS1DM11HH2 JS1DM11MH2 JS1DM11GZ02 JS1DM11GZH2 JS1DM11JZ02 JS1DM11GH2 JS1DM21LZH2 JS1DM11JZH2 DM11G	DTA1 DTA2 DTA3	999	76.0×55.1	'17. 2.24	RR	JS1DM11HH2 JS1DM11MH2 JS1DM11GZ02 JS1DM11GZH2 JS1DM11JZ02 JS1DM11GH2 JS1DM21LZH2 JS1DM11JZH2 DM11G(100001~)	2021

●スポーツ専用市販車（モトクロス）

車名	初回公認	フレーム打刻	エンジン打刻	排気量	ボア×ストローク	公認発効日	適 用	打刻開始ナンバー	有効期限
★RM85L L0(10)	'10. 1.27	RD17C	D107	84	48.0×46.8	'15. 1. 1	MX	RFDRD17CIA100342	2019
★RM250 K4	'03. 7.23	JS1RJ18A000	J119	249	66.4×72.0	'17. 1. 1	MX	JS1RJ18A000501910	2018
★RM-Z250 L1(11)	'10. 9. 2	JS1RJ42A	J445	249	77.0×53.6	'15. 1. 1	MX	JS1RJ42A000504340	2019
★DR-Z50 L0(11)	'10.10.27	JA42A	A408	49	39.0×41.8	'15. 1. 1	MX	JA42A-100386	2019
★RM-Z450 L1(11)	'10.10.27	JS1RL42A	L405	449	96.0×62.1	'15. 1. 1	MX	JS1RL42A000508076	2019
★RM-Z250 L2(12)	'11.11.10	JS1RJ42A	J445	249	77.0×53.6	'16. 1. 1	MX	JS1RJ42A000505986	2020
★RM-Z450 L2(12)	'12. 1.12	RL42A	L405	449	96.0×62.1	'17. 1. 1	MX	JS1RL42A000508506	2021
★RM125 K8	'07. 7.25	JS1RF16A	F134	124	54.0×54.5	'19. 1. 1	MX	JS1RF16A000503606	2019
★RM-Z250 L3(13)	'12.11.30	RJ42A	J445	249	77.0×53.6	'17. 1. 1	MX	JS1RJ42A000508228	2021
★RM-Z450 L3(13)	'13. 1.11	RL42A	J405	449	96.0×62.1	'18. 1. 1	MX	JS1RL42A000509740	2022
★RM85L L4(14)	'13.12.25	RD17C	D107	84	48.0×46.8	'18. 1. 1	MX	RFDRD17C000500696	2022
★RM-Z250 K9	'08. 7.23	JS1RJ41A	J442	249	77.0×53.6	'18. 1. 1	MX	JS1RJ41A000508711	2019
★RM-Z250 L4(14)	'14. 1.11	JS1RJ42A	J445	249	77.0×53.6	'19. 1. 1	MX	JS1RJ42A000510697	2023
★RM-Z450 L4(14)	'14. 1.29	RL42A	L405	449	96.0×62.1	'19. 1. 1	MX	JS1RL42A000512422	2023
★RM-Z450 L5(15)	'14. 9. 4	RL42A	L405	449	96.0×62.1	'19. 1. 1	MX	JS1RL42A000512467	2023
★RM-Z250 L5(15)	'14. 9. 4	JS1RJ42A	J445	249	77.0×53.6	'19. 1. 1	MX	JS1RJ42A000512699	2023
★RM85L L5(15)	'14.12.25	RFDRD17C	D107	84	49.0×46.8	'19. 1. 1	MX	RFDRD17C000500905	2023

車名	初回公認	フレーム打刻	エンジン打刻	排気量	ボア×ストローク	公認発効日	適用	打刻開始ナンバー	有効期限
RM-Z250 L6(16)	'15. 9.18	JS1RJ42A	J445	249	77.0×53.6	'15. 9.18	MX	JS1RJ42A0G0500001	2019
RM-Z450 L6(16)	'15. 9.18	JS1RL42A	L405	449	96.0×62.1	'15. 9.18	MX	JS1RL42A0G0500001	2019
RM85L L6(16)	'16. 1.29	RFDRD17C	D107	84	48.0×46.8	'16. 1.29	MX	RFDRD17C0G050016~	2020
DR-Z50 L6(16)	'16. 3.23	JA42A	A408	49	39.0×41.8	'16. 3.23	MX	JA42A-100717	2020
RM-Z250 L7(17)	'16. 9.14	JS1RJ42A	J445	249	77.0×53.6	'16. 9.14	MX	JS1RJ42A0H0500001	2020
RM-Z450 L7(17)	'16. 9.14	JS1RL42A	L405	449	96.0×62.1	'16. 9.14	MX	JS1RL42A0H0500001	2020
RM-Z250 L8(18)	'17. 9.27	JS1RJ42A	J445	249	77.0×53.6	'17. 9.27	MX	JS1RJ42A0J0500001	2021
RM-Z450 L8(18)	'17. 9.27	JS1DZ117ZJ2	L405	449	96.0×62.1	'17. 9.27	MX	JS1DZ117ZJ2100001	2021
RM85L L9(19)	'18.11.28	RFDRD17C	D107	84	48×46.8	'18.11.28	MX	RFDRD17C0K0500061	2022
RM-Z450 L9(19)	'18.11.28	JS1DZ117Z	L405	449	96×62.1	'18.11.28	MX	JS1DZ117ZK7100001	2022

■川崎重工業(株) 〒673-0014 兵庫県明石市川崎町1-1 ☎078-921-1317

●一般市販車 (オンロードタイプ)

車名	初回公認	フレーム打刻	エンジン打刻	排気量	ボア×ストローク	公認発効日	適用	打刻開始ナンバー	有効期限
★ ZX-6R (ZX600R)	09. 2.27	JKAZX4R1_9A	ZX600PE	599	67.0×42.5	'19. 1. 1	RR	JKAZX4R1_9A000126	2020
★ Ninja250R	'10. 2.26	EX250K	EX250KE	248	62.0×41.2	'15. 1. 1	RR	EX250K-A00152	2019
★ ZX-10R<STD>(11)	'11.2.1	//JKAZXT00JA// JKAZXT00JA ZXT00J JKAZXCJ1*BA	ZXT00JE	998	76.0×55.0	'16. 1. 1	RR	//JKAZXT00JA000062// JKAZXT00JA001106 ZXT00J-002832 JKAZXCJ15BA000059	2020
★ ZX-10R<ABS>(11)	'11.2.1	//JKAZXT00JA// JKAZXT00JKA JKAZXC1*BA	ZXT00JE	998	76.0×55.0	'16. 1. 1	RR	//JKAZXT00JKA001192// JKAZXT00JKA001529 JKAZXC15BA000013	2020
★ Ninja 250	'13. 3. 1	EX250L	EX250LEA	248	62.0×41.2	'18. 1. 1	RR	EX250L-A12213	2022
★ Ninja 250 Special Edition	'13. 3. 1	EX250L	EX250LEA	248	62.0×41.2	'18. 1. 1	RR	EX250L-A12213	2022
★ Ninja 250 ABS Special Edition	'13. 3.15	EX250L	EX250LEA	248	62.0×41.2	'18. 1. 1	RR	EX250L-A13759	2022
★ Z 250	'13. 5.15	ER250C	EX250LEA	248	62.0×41.2	'18. 1. 1	RR	ER250C-A00048	2022
★ Ninja 250 Special Edition	'14.10.24	EX250L	EX250LEA	248	62.0×41.2	'19. 1. 1	RR	EX250L-011001	2023
★ Ninja 250 ABS Special Edition	'14.10.24	EX250L	EX250LEA	248	62.0×41.2	'19. 1. 1	RR	EX250L-011001	2023
Ninja 250 SL	'15. 5.15	BX250A	BX250AE	240	72.0×61.2	'15. 5.15	RR	BX250A-A00001	2019
Ninja ZX-10R	'16. 2.18	JKAZXCR1**A	ZXT00JE	998	76.0×55.0	'16. 2.18	RR	JKAZXCR13GA000007	2020
Ninja ZX-10R (ABS)	'16. 2.18	JKAZXT00S*A ZXT00S JKAZXCS1**A	ZXT00JE	998	76.0×55.0	'16. 2.18	RR	JKAZXT00SSA000025 ZXT00S-000144 JKAZXCS1XGA000046	2020
Ninja 250 ABS KRT Winter Test Edition(17)	'16.12. 1	EX250L	EX250LEA	248	62.0×41.2	'16.12. 1	RR	EX250L-023001	2020
Ninja ZX-10RR	'17. 2.24	JKAZXT00SZA JKAZXT00ZZA JKAZXCZ1**A	ZXT00JE	998	76.0×55.0	'17. 2.24	RR	JKAZXT00SZA010469 JKAZXT00ZZA000001 JKAZXCZ1XHA000006	2021
Ninja 250 KRT Edition	'18. 3. 9	EX250P	EX250PE	248	62.0×41.2	'18. 3. 9	RR	EX250P-A00101	2022

●スポーツ専用市販車 (モトクロス)

車名	初回公認	フレーム打刻	エンジン打刻	排気量	ボア×ストローク	公認発効日	適用	打刻開始ナンバー	有効期限
★ KX250F(11)	'10. 8. 2	KX250Y	KX250YE	249	77.0×53.8	'15. 1. 1	MX	KX250Y-004561	2019
★ KX450F(12)	'11. 7. 2	KX450F	KX450FE	449	96.0×62.1	'16. 1. 1	MX	KX450F-000253	2020
★ KX250F(12)	'11. 7.16	KX250Y	KX250YE	249	77.0×53.6	'16. 1. 1	MX	KX250Y-014142	2020
★ KX250F(13)	'12. 7. 2	KX250Z	KX250ZE	249	77.0×53.6	'17. 1. 1	MX	KX250Z-001439	2021
★ KX450F(13)	'12. 7. 2	KX450F	KX450FE	449	96.0×62.1	'17. 1. 1	MX	KX450F-012954	2021
★ KX250F(14)	'13. 7.11	KX250Z	KX250ZE	249	77.0×53.6	'18. 1. 1	MX	KX250Z-014040	2022
★ KX450F(14)	'13. 7.11	KX450F	KX450FE	449	96.0×62.1	'18. 1. 1	MX	KX450F-022962	2022
★ KX65(15)	'14. 8. 2	KX065A	KX065AE	64	44.5×41.6	'19. 1. 1	MX	KX065A-083090	2023
★ KX85(15)	'14. 8. 2	KX085C	KX085CE	84	48.5×45.8	'19. 1. 1	MX	KX085C-004322	2023
★ KX85-II(15)	'14. 8. 2	KX085D	KX085CE	84	48.5×45.8	'19. 1. 1	MX	KX085D-003072	2023
★ KX250F(15)	'14. 8. 2	KX250Z	KX250ZE	249	77.0×53.6	'19. 1. 1	MX	KX250Z-026080	2023
★ KX450F	'14. 8. 2	KX450F	KX450FE	449	96.0×62.1	'19. 1. 1	MX	KX450F-031002	2023
KX450F(16)	'15. 7.16	KX450H	KX450HE	449	96.0×62.1	'15. 7.16	MX	KX450H-001015	2019
KX250F(16)	'15. 7.16	KX250Z	KX250ZE	249	77.0×53.6	'15. 7.16	MX	KX250Z-035077	2019
KX85-II(16) ラージホイール	'15. 7.16	KX085D	KX085CE	84	48.5×45.8	'15. 7.16	MX	KX085D-005027	2019
KX85(16) スモールホイール	'15. 7.16	KX085C	KX085CE	84	48.5×45.8	'15. 7.16	MX	KX085C-007075	2019
KX65(16)	'15. 7.16	KX065A	KX065AE	64	44.5×41.6	'15. 7.16	MX	KX065A-085090	2019
KX65(17)	'16. 7. 2	KX065A	KX065AE	64	44.5×41.6	'16. 7. 2	MX	KX065A-088243	2020
KX85(17) スモールホイール	'16. 7. 2	KX085C	KX085CE	84	48.5×45.8	'16. 7. 2	MX	KX085C-010052	2020
KX85-II(17) ラージホイール	'16. 7. 2	KX085D	KX085CE	84	48.5×45.8	'16. 7. 2	MX	KX085D-007240	2020
KX250F(17)	'16. 7. 2	KX252A	KX250ZE	249	77.0×53.6	'16. 7. 2	MX	KX252A-000455	2020
KX450F(17)	'16. 7. 2	KX450H	KX450HE	449	96.0×62.1	'16. 7. 2	MX	KX450H-011699	2020
KX65(18)	'17. 7. 2	KX065A	KX065AE	64	44.5×41.6	'17. 7. 2	MX	KX065A-092374	2021
KX85(18) スモールホイール	'17. 7. 2	KX085C	KX085CE	84	48.5×45.8	'17. 7. 2	MX	KX085C-012584	2021
KX85-II(18) ラージホイール	'17. 7. 2	KX085D	KX085CE	84	48.5×45.8	'17. 7. 2	MX	KX085D-009156	2021
KX250F(18)	'17. 7. 2	KX252A	KX250ZE	249	77.0×53.6	'17. 7. 2	MX	KX252A-011170	2021
KX450F(18)	'17. 7. 2	KX450H	KX450HE	449	96.0×62.1	'17. 7. 2	MX	KX450H-019102	2021
KX450(19)	'18. 9. 2	KX450J	KX450JE	449	96.0×62.1	'18. 9. 2	MX	KX450J-000962	2022
KX250(19)	'18. 8. 2	KX252A	KX250ZE	249	77.0×53.6	'18. 8. 2	MX	KX252A-022722	2022
KX85-II(19) ラージホイール	'18. 8. 2	KX085D	KX085CE	84	48.5×45.8	'18. 8. 2	MX	KX085D-011274	2022

付 録

車 名	初回公認	フレーム打刻	エンジン打刻	排気量	ボア×ストローク	公認発効日	適 用	打刻開始ナンバー	有効期限
KX85(19)スモールホイール	'18. 8. 2	KX085C	KX085CE	84	48.5×45.8	'18. 8. 2	MX	KX085C-015895	2022
KX65(19)	'18. 8. 2	KX065A	KX064AE	64	44.5×41.6	'18. 8. 2	MX	KX065A-095699	2022

■KTM JAPAN(株) 〒135-0063 東京都江東区有明3-5-7TOC有明イーストタワー9F ☎03-3527-8885

●一般市販車 (オンロードタイプ)

車 名	初回公認	フレーム打刻	エンジン打刻	排気量	ボア×ストローク	公認発効日	適 用	打刻開始ナンバー	有効期限
KTM RC390	'15. 2.28	VBKJYJ4	902	373	89.0×60.0	'15. 2.28	RR	VBKJYJ4***C000001	2019
KTM 250 DUKE	'15. 6.26	VBKJGE4	591	248	72.0×61.1	'15. 6.26	RR	VBKJGE4***C000001	2019
KTM RC250	'15. 6.26	VBKJYE4	591	248	72.0×61.1	'15. 6.26	RR	VBKJE4***C000001	2019

●一般市販車 (オフロードタイプ)

車 名	初回公認	フレーム打刻	エンジン打刻	排気量	ボア×ストローク	公認発効日	適 用	打刻開始ナンバー	有効期限
KTM 250 EXC(17)	'17. 4. 7	VBKGSA2	554	249	66.4×72.0	'17. 4. 7	MX	VBKGSA2***M000001	2021
KTM 250 EXC-F(17)	'17. 4. 7	VBKEXA4	790	249	78.0×52.3	'17. 4. 7	MX	VBKEXA4***M000001	2021
KTM 250 EXC-F(19)	'18.10. 6	VBKEXA4	790	249	78.0×52.3	'18.10. 6	MX	VBKEXA4***M000001	2022

●スポーツ専用市販車 (モトクロス)

車 名	初回公認	フレーム打刻	エンジン打刻	排気量	ボア×ストローク	公認発効日	適 用	打刻開始ナンバー	有効期限
KTM 50SX MINI(15)	'15. 3.25	VBKMRA2	452	49	39.5×40.0	'15. 3.25	MX	VBKMRA2***M000001	2019
ハスクバーナ TC85(15)	'15. 3.25	VBKUX	885	84	47.0×48.95	'15. 3.25	MX	VBKUX***M000001	2019
ハスクバーナ FC250(15)	'15. 8.26	VBKUX	777	249	78.0×52.3	'15. 8.26	MX	VBKUX***M000001	2019
KTM 450SX-F(16)	'15. 8.26	VBKSXR4	794	449	95.0×63.4	'15. 8.26	MX	VBKSXR4***M000001	2019
KTM 350SX-F(16)	'15. 8.26	VBKSKP4	792	349	88.0×57.5	'15. 8.26	MX	VBKSKP4***M000001	2019
KTM 250SX-F(16)	'15. 8.26	VBKSXK4	790	249	78.0×52.3	'15. 8.26	MX	VBKSXK4***M000001	2019
KTM 125SX(16)	'15. 8.26	VBKSXH2	504	124	54.0×54.5	'15. 8.26	MX	VBKSXH2***M100001	2019
KTM 85SX(16)	'15. 8.26	VBKMXC2	885	84	47.0×48.95	'15. 8.26	MX	VBKMXC2***M000001	2019
KTM 65SX(16)	'15. 8.26	VBKMRA2	462	64	45.0×40.8	'15. 8.26	MX	VBKMRA2***M000001	2019
KTM 50SX(16)	'15. 8.26	VBKMRA2	452	49	39.5×40.0	'15. 8.26	MX	VBKMRA2***M000001	2019
ハスクバーナ TC85(16)	'16. 1.29	VBKUXC	885	84	47.0×48.95	'16. 1.29	MX	VBKUXC***M000001	2020
ハスクバーナ TC125(16)	'16. 1.29	VBKUXH	504	124	54.0×54.5	'16. 1.29	MX	VBKUXH***M100001	2020
ハスクバーナ FC250(16)	'16. 1.29	VBKUXK	790	249	78.0×52.3	'16. 1.29	MX	VBKUXK***M000001	2020
ハスクバーナ FC350(16)	'16. 1.29	VBKUXP	792	349	88.0×57.5	'16. 1.29	MX	VBKUXP***M000001	2020
ハスクバーナ FC450(16)	'16. 1.29	VBKUXR	794	449	95.0×63.4	'16. 1.29	MX	VBKUXR***M000001	2020
KTM 65SX(17)	'16.10.28	VBKMRA2	462	64	45.0×40.8	'16.10.28	MX	VBKMRA2***M000001	2020
KTM 85SX(17)	'16.10.28	VBKMXC2	885	84	47.0×48.95	'16.10.28	MX	VBKMXC2***M000001	2020
KTM 250SX-F(17)	'16.10.28	VBKSXK4	790	249	78.0×52.3	'16.10.28	MX	VBKSXK4***M000001	2020
KTM 350SX-F(17)	'16.10.28	VBKSKP4	792	349	88.0×57.5	'16.10.28	MX	VBKSKP4***M000001	2020
KTM 450SX-F(17)	'16.10.28	VBKSXR4	794	449	95.0×63.4	'16.10.28	MX	VBKSXR4***M000001	2020
ハスクバーナ TC50(17)	'17. 3. 1	VBKUXA	745	49	39.5×40.0	'17. 3. 1	MX	VBKUXA***M000001	2021
ハスクバーナ TC65(17)	'17. 3. 1	VBKUXA	746	64	45.0×40.8	'17. 3. 1	MX	VBKUXA***M000001	2021
ハスクバーナ TC85(17)	'17. 3. 1	VBKUXC	885	84	47.0×48.95	'17. 3. 1	MX	VBKUXC***M000001	2021
ハスクバーナ FC250(17)	'17. 3. 1	VBKUXK	779	249	78.0×52.3	'17. 3. 1	MX	VBKUXK***M000001	2021
KTM 50SX(17)	'17. 3.29	VBKMRA2	452	49	39.5×40.0	'17. 3.29	MX	VBKMRA2***M000001	2021
KTM 50SX MINI(17)	'17. 3.29	VBKMRA2	452	49	39.5×40.0	'17. 3.29	MX	VBKMRA2***M000001	2021
KTM 125SX(17)	'17. 3.29	VBKSXH2	504	124	54.0×54.5	'17. 3.29	MX	VBKSXH2***M000001	2021
ハスクバーナ TC125(17)	'17. 3.29	VBKUXH	075	124	54.0×54.5	'17. 3.29	MX	VBKUXH***M000001	2021
ハスクバーナ TC250(17)	'17. 3.29	VBKUXM	755	249	66.4×72.0	'17. 3.29	MX	VBKUXM***M000001	2021
ハスクバーナ FC350(17)	'17. 3.29	VBKUXP	779	349	88.0×57.5	'17. 3.29	MX	VBKUXP***M000001	2021
ハスクバーナ FC450(17)	'17. 3.29	VBKUXR	779	449	95.0×63.4	'17. 3.29	MX	VBKUXR***M000001	2021
ハスクバーナ TE250(17)	'17. 4.26	VBKUTA	755	249	66.4×72.0	'17. 4.26	MX	VBKUTA***M000001	2021
ハスクバーナ FE250(17)	'17. 4.26	VBKUA	779	249	78.0×52.3	'17. 4.26	MX	VBKUA***M000001	2021
KTM 50SX MINI(18)	'17. 8.23	VBKMRA2	452	49	39.5×40.0	'17. 8.23	MX	VBKMRA2***M000001	2021
KTM 50SX(18)	'17. 8.23	VBKMRA2	452	49	39.5×40.0	'17. 8.23	MX	VBKMRA2***M000001	2021
KTM 65SX(18)	'17. 8.23	VBKMRA2	462	64	45.0×40.8	'17. 8.23	MX	VBKMRA2***M000001	2021
KTM 125SX(18)	'17. 8.23	VBKSXH2	504	124	54.0×54.5	'17. 8.23	MX	VBKSXH2***M000001	2021
KTM 350SX-F(18)	'17. 8.23	VBKSKP4	792	349	88.0×57.5	'17. 8.23	MX	VBKSKP4***M000001	2021
KTM 85SX(18)	'17. 9.27	VBKMXC2	885	84	47.0×48.95	'17. 9.27	MX	VBKMXC2***M000001	2021
KTM 250SX-F(18)	'17. 9.27	VBKSXK4	790	249	78.0×52.3	'17. 9.27	MX	VBKSXK4***M000001	2021
KTM 450SX-F(18)	'17. 9.27	VBKSXR4	794	449	95.0×63.4	'17. 9.27	MX	VBKSXR4***M000001	2021
KTM 250SX	'17.12.21	VBKXSM2	554	249	66.4×72.0	'17.12.21	MX	VBKXSM2***M000001	2021
ハスクバーナ TC85(18)	'18. 2.28	VBKUXC	472	84	47.0×48.95	'18. 2.28	MX	VBKUXC***M000001	2022
ハスクバーナ TC50 mini(18)	'18. 2.28	VBKMRA	452	49	39.5×40.0	'18. 2.28	MX	VBKMRA***M000001	2022
ハスクバーナ TC50(18)	'18. 2.28	VBKUXA	452	49	39.5×40.0	'18. 2.28	MX	VBKUXA***M000001	2022
ハスクバーナ TC65(18)	'18. 2.28	VBKUXA	462	64	45.0×40.8	'18. 2.28	MX	VBKUXA***M000001	2022
ハスクバーナ TC125(18)	'18. 2.28	VBKUXH	504	124	54.0×54.5	'18. 2.28	MX	VBKUXH***M000001	2022
ハスクバーナ FC250(18)	'18. 2.28	VBKUXK	790	249	78.0×52.3	'18. 2.28	MX	VBKUXK***M000001	2022
ハスクバーナ FC350(18)	'18. 2.28	VBKUXP	792	349	88.0×57.5	'18. 2.28	MX	VBKUXP***M000001	2022
KTM 50SX(19)	'18. 9.27	VBKMRA2	452	49	39.5×40.0	'18. 9.27	MX	VBKMRA2***M000001	2022
KTM 65SX(19)	'18. 9.27	VBKMRA2	462	64	45.0×40.8	'18. 9.27	MX	VBKMRA2***M000001	2022
KTM 125SX(19)	'18. 9.27	VBKSXH2	505	124	54.0×54.5	'18. 9.27	MX	VBKSXH2***M000001	2022
KTM 250SX-F(19)	'18. 9.27	VBKSXK4	791	249	78.0×52.3	'18. 9.27	MX	VBKSXK4***M000001	2022
KTM 350SX-F(19)	'18. 9.27	VBKSXN4	793	349	88.0×57.5	'18. 9.27	MX	VBKSXN4***M000001	2022
KTM 450SX-F(19)	'18. 9.27	VBKSXR4	795	449	95.0×63.4	'18. 9.27	MX	VBKSXR4***M000001	2022

車名	初回公認	フレーム打刻	エンジン打刻	排気量	ボア×ストローク	公認発効日	適用	打刻開始ナンバー	有効期限
ハスクバーナ TC50(19)	'18. 9.27	VBKUXA	452	49	39.5×40.0	'18. 9.27	MX	VBKUXA****M000001	2022
ハスクバーナ TC65(19)	'18. 9.27	VBKUXA	462	64	45.0×40.8	'18. 9.27	MX	VBKUXA****M000001	2022
ハスクバーナ TC85(19)	'18. 9.27	VBKUXC	472	84	47.0×48.95	'18. 9.27	MX	VBKUXC****M000001	2022
ハスクバーナ TC125(19)	'18. 9.27	VBKUXH	505	124	54.0×54.5	'18. 9.27	MX	VBKUXH****M000001	2022
ハスクバーナ TC250(19)	'18. 9.27	VBKUXM	555	249	66.4×72.0	'18. 9.27	MX	VBKUXM****M000001	2022
ハスクバーナ FC250(19)	'18. 9.27	VBKUXK	791	249	78.0×52.3	'18. 9.27	MX	VBKUXK****M000001	2022
ハスクバーナ FC350(19)	'18. 9.27	VBKUXN	793	349	88.0×57.5	'18. 9.27	MX	VBKUXN****M000001	2022
ハスクバーナ FC450(19)	'18. 9.27	VBKUXR	795	449	95.0×63.4	'18. 9.27	MX	VBKUXR****M000001	2022
KTM 85SX(19)	'18.10.24	VBKMXC2	472	84	47.0×48.95	'18.10.24	MX	VBKMXC2****M000001	2022

●スポーツ専用市販車（スーパーモト）

車名	初回公認	フレーム打刻	エンジン打刻	排気量	ボア×ストローク	公認発効日	適用	打刻開始ナンバー	有効期限
ハスクバーナ FC350(14)	'15. 4.29	VBKUXN	778	349	88.0×57.5	'15. 4.29	SM	VBKUXN****M000001	2019
ハスクバーナ FS450(16)	'16. 1.29	VBKUSR	794	449	95.0×63.4	'16. 1.29	SM	VBKUSR****M000001	2020
ハスクバーナ FS450(17)	'16.10.28	VBKUSR	794	449	95.0×63.4	'16.10.28	SM	VBKUSR****M000001	2020
KTM 450SMR(14)	'17. 3.29	VBKMPX4	789	449	97.0×60.8	'17. 3.29	SM	VBKMPX4****M000001	2021
ハスクバーナ TX125(17)	'17. 6. 9	VBKUTH	075	124	54.0×54.5	'17. 6. 9	SM	VBKUTH****M000001	2021
ハスクバーナ FS450(18)	'17. 9.27	VBKUSR	879	449	95.0×63.4	'17. 9.27	SM	VBKUSR****M000001	2021
ハスクバーナ FS450(19)	'18.11. 2	VBKUXR	795	449	95.0×63.4	'18.11. 2	SM	VBKUXR****M000001	2022

※モトクロス競技に出場する際は、モトクロス基本仕様/国内モトクロス技術仕様に合致した仕様によること。

■ピアッジオグレブジャパン(株) 〒105-0014 東京都港区芝2-12-10タカナミビル1F ☎03-3454-8880

●一般市販車（オンロードタイプ）

車名	初回公認	フレーム打刻	エンジン打刻	排気量	ボア×ストローク	公認発効日	適用	打刻開始ナンバー	有効期限
★ Aprilia RSV4 125	'12. 4.27	ZD4TW	M543M	124	58.0×47.0	'17. 1. 7	RR	ZD4TW0000B5000001	2021
★ Aprilia RSV4 Factory	'10. 2.24	ZD4RK	apriliaV4	999	78.0×52.26	'16. 3.23	RR	ZD4RK001X9S000001	2019
aprilia RSV4 RF	'16. 2.18	ZD4RK	V4-E	999	78.0×52.26	'16. 2.18	RR	ZD4RK020G6S000006	2020
aprilia RSV4 RF	'18. 3. 9	ZD4KE	V4-H	999	78.0×52.26	'18. 3. 9	RR	ZD4KEU007HS000001	2022

■ビー・エム・ダブリュ(株) 〒100-6622 東京都千代田区丸の内1-9-2グラントウキョウサウスタワー ☎03-6259-8421

●一般市販車（オンロードタイプ）

車名	初回公認	フレーム打刻	エンジン打刻	排気量	ボア×ストローク	公認発効日	適用	打刻開始ナンバー	有効期限
★ BMW S1000RR(Premium Line)	'10. 2.24	WB1050700AZV	104EA	999	80.0×49.7	'15. 1. 1	RR	WB1050700AZV300000	2019
★ BMW S1000RR	'12. 2.10	WB1052400CZ0	104EA	999	80.0×49.7	'17. 1. 1	RR	WB1052400CZ028500	2021
★ BMW S1000RR HP4	'13. 2.19	WB10D01	104EA	999	80.0×49.7	'18. 1. 1	RR	WB10D0107D2F91000	2022
BMW S1000RR	'15. 2.15	WB10D10	104EA	999	80.0×49.7	'15. 2.15	RR	WB10D1006FZ3000000	2019
BMW S1000RR	'18. 3. 9	WB10D50	104EA	999	80.0×49.7	'18. 3. 9	RR	WB10D5000XH200000	2022

■トライアンフモーターサイクルズジャパン(株) 〒108-0022 東京都港区海岸3-18-1ピアシティ芝浦3F ☎03-6453-9815

●一般市販車（オンロードタイプ）

車名	初回公認	フレーム打刻	エンジン打刻	排気量	ボア×ストローク	公認発効日	適用	打刻開始ナンバー	有効期限
★ トライアンフデイトナ675トリプル	'08. 2.23	SMTTMD10	6	675	74.0×52.3	'18. 1. 1	RR	SMTTMD10666259922	2019

■ドゥカティジャパン(株) 〒153-0051 東京都目黒区上目黒1-26-9中目黒オークラビル ☎03-3794-5003

●一般市販車（オンロードタイプ）

車名	初回公認	フレーム打刻	エンジン打刻	排気量	ボア×ストローク	公認発効日	適用	打刻開始ナンバー	有効期限
★ ドゥカティ 1199 Panigale	'13. 3.26	ZDMH802JACB	ZDM1198WE	1198	112.0×60.8	'18. 1. 1	RR	ZDMH802JACB007756	2022
ドゥカティ 1199Panigale R	'17.12.30	ZDMH802JADB	ZDM1198WE	1198	112.0×60.8	'17.12.30	RR	ZDMH802JADB011406	2021
ドゥカティ Panigale R	'17.12.30	ZDMH902JAFB	ZDM1198WL	1198	112.0×60.8	'17.12.30	RR	ZDMH902JAFB002119	2021

■(株)うさか貿易 〒069-1501 北海道夕張郡栗山町桜丘1丁目19番地8 ☎0123-72-6171

●スポーツ専用市販車（スーパーモト）

車名	初回公認	フレーム打刻	エンジン打刻	排気量	ボア×ストローク	公認発効日	適用	打刻開始ナンバー	有効期限
tm450SMX	'17. 4.26	ZEX450F1	TM450	449	95.0×63.4	'17. 4.26	SM	ZEX450F1****0034	2021

付 録

■(株)亜路欧 〒341-0043 埼玉県三郷市栄3-8 ☎048-951-1933

●スポーツ専用市販車 (トリアル)

車名	初回公認	フレーム打刻	エンジン打刻	排気量	ボア×ストローク	公認発効日	適用	打刻開始ナンバー	有効期限
MOTO SHERCO1.25	'12. 7.24	VNBS	SH120	124	56.0×50.7	'12. 7.24	TR	VNBS512TRCA024001	2021

■(株)ワイズモトスポーツ (Beta motor Japan) 〒939-1544 富山県南砺市新邸7-4 ☎0763-22-1731

●スポーツ専用市販車 (トリアル)

車名	初回公認	フレーム打刻	エンジン打刻	排気量	ボア×ストローク	公認発効日	適用	打刻開始ナンバー	有効期限
★ Beta Rev-3	'02. 3.21	BETA B6	BETA 6605	249	72.5×60.5	'17. 1. 1	TR	BETA B6 003733	2021
Beta Evo 2T 200	'12. 1.25	ZD3T	ZD3B9T	194	64.0×60.5	'12. 1.25	TR	ZD3T6000B0150115	2021
Beta EVO 2T 125	'17. 4.26	ZD3T	ZD3	124	54.0×54.5	'17. 4.26	TR	ZD3T6000080100001	2026
Beta EVO 2T 200	'17. 4.26	ZD3T	ZD3	194	64.0×60.5	'17. 4.26	TR	ZD3T60000B0150092	2026
Beta EVO 2T 250	'17. 4.26	ZD3T	ZD3	249	72.5×60.5	'17. 4.26	TR	ZD3T6010080200001	2026
Beta EVO 2T 290	'17. 4.26	ZD3T	ZD3	289	78.0×60.5	'17. 4.26	TR	ZD3T6010180300001	2026
Beta EVO 2T 300	'17. 4.26	ZD3T	ZD3	296	79.0×60.5	'17. 4.26	TR	ZD3T60102B0600001	2026
Beta EVO 4T 250	'17. 4.26	ZD3T	ZD3	249	77.0×53.6	'17. 4.26	TR	ZD3T6020090400009	2026
Beta EVO 4T 300	'17. 4.26	ZD3T	ZD3	296	84.0×53.6	'17. 4.26	TR	ZD3T6020190500005	2026

■(有)エトスデザイン 〒654-0111 兵庫県神戸市須磨区車道谷山1-1-2F ☎078-747-5255

●スポーツ専用市販車 (トリアル)

車名	初回公認	フレーム打刻	エンジン打刻	排気量	ボア×ストローク	公認発効日	適用	打刻開始ナンバー	有効期限
JTG JT300	'12. 6.26	UCPJT300	JT300	301	80.0×60.0	'12. 6.26	TR	UCPJT300111001010	2021
JTG JT250	'13. 1.24	UCPJT250	JT250	247	72.5×60.0	'13. 1.24	TR	UCPJT250113001000	2022
★ MONTESA cota 315R	'97. 6.28	VTDMT03	NN3E	249	72.2×61.0	'15. 1.29	TR	VTDMT03A0VE000032	2019
★ MONTESA cota 4RT	'05. 2.23	VTDMT04	NN4E	249	76.5×54.2	'15. 1.29	TR	VTDMT04A06E000466	2019
MONTESA COTA 4RT	'05. 2.23	VTDMD04	NN4E	249	76.5×54.2	'17. 6. 9	TR	VTDMD45A3HE000001	2019
MONTESA COTA 300RR	'16. 2.24	VTDNT04	NN4E	287	80.0×57.2	'16. 2.24	TR	VTDNT0439GE000053	2025
TRS TR1 300	'16. 2.24	UBQTR1300	T300	294	79.0×60.0	'16. 2.24	TR	UBQTR1300GA000013	2025
TRS TR1 250	'16. 8.24	UBKTR1250	T250	247	72.5×60.0	'16. 8.24	TR	UBKTR1250GA000020	2025
MONTESA COTA 300RR	'16. 2.24	VTDNE04	NN4E	287	80.0×57.2	'17. 6. 9	TR	VTDNE053XHE000124	2025
TRS TR1 300	'16. 2.24	UBKTR	T300	249	79.0×60.0	'17. 6. 9	TR	UBKTR1300GA000115	2025
TRS ONE 125	'18. 3.28	UBKTR1125	T125	124	54.0×54.5	'18. 3.28	TR	UBKTR1125JA000023	2027

■(有)アルク 〒340-0814 埼玉県八潮市南川崎96-2 ☎048-921-4555

●スポーツ専用市販車 (トリアル)

車名	初回公認	フレーム打刻	エンジン打刻	排気量	ボア×ストローク	公認発効日	適用	打刻開始ナンバー	有効期限
OSSA280i	'11. 8.24	UCN	MTR	272	76.0×60.0	'11. 8.24	TR	UCNTR28BA00000001	2020

■(株)ランドブリーズ 〒431-3106 静岡県浜松市東区笠井上町251番地の4 ☎050-1050-6412

●スポーツ専用市販車 (トリアル)

車名	初回公認	フレーム打刻	エンジン打刻	排気量	ボア×ストローク	公認発効日	適用	打刻開始ナンバー	有効期限
SCORPA SR125-2T	'12.10.31	VMUSR12	SR12	124	56.0×50.7	'12.10.31	TR	VMUSR12TR1B000210	2021
SCORPA SR280-2T	'12.10.31	VMUSR29	SR29	272	76.0×60.0	'12.10.31	TR	VMUSR29TR1B000200	2021
TYS125-F	'13. 5.10	VMUTY12TR	JS154FMI	124	54.0×54.0	'13. 5.10	TR	VMUTY12TR1C000253	2022
SCORPA TWENTY250	'15. 4.14	VMUST25	SH25	249	72.8×60.0	'15. 4.14	TR	VMUST25TRFA000001	2024
SCORPA TWENTY300	'15. 4.14	VMUST30	SH30	295	79.1×60.0	'15. 4.14	TR	VMUST30TRFA000001	2024
SCORPA TWENTY125	'16. 2.24	ST12TRF	SH12	124	56.0×50.7	'16. 2.24	TR	VMUST12TRFA000971	2025

■(有)アルプスヴァン 〒407-0263 山梨県韮崎市穴山町7804 ☎0551-37-4453

●スポーツ専用市販車 (トリアル)

車名	初回公認	フレーム打刻	エンジン打刻	排気量	ボア×ストローク	公認発効日	適用	打刻開始ナンバー	有効期限
★ SHERCO 2.5	'07. 5.23	VNBS	SH25	249	72.8×60.0	'17. 6. 9	TR	VNBS125TR6A016900	2021
★ SHERCO 2.9	'07. 5.23	VNBS	SH29	272	76.0×60.0	'17. 6. 9	TR	VNBS129TR6A016801	2021
★ SCORPA SY250	'02. 3.21	VMUSCY249	4GG	249	74.0×58.0	'17. 6. 9	TR	VMUSCY249SC700001	2021
★ SCORPA SY250F	'07. 3.28	VMUSYF249	5UM	249	77.0×53.6	'17. 6. 9	TR	VMUSYF249SC060001	2021
SHERCO 300	'17. 4.26	VNBS	SH30	249	79.0×60.0	'17. 4.26	TR	VNBS300TRGA031991	2026

■(株)ミタニ 〒513-0824 三重県鈴鹿市道伯町2147-71 ☎0593-70-2689

●スポーツ専用市販車 (トリアル)

車名	初回公認	フレーム打刻	エンジン打刻	排気量	ボア×ストローク	公認発効日	適用	打刻開始ナンバー	有効期限
Vertigo COMBAT	'16.12.28	UCXVT	V	249	72.5×60.0	'16.12.28	TR	UCXVT25AAG0000403	2025

■(株)マーチ 〒612-8292 京都府京都市伏見区横大路朱雀11-2 ☎075-622-5115

●スポーツ専用市販車 (トリアル)

車名	初回公認	フレーム打刻	エンジン打刻	排気量	ボア×ストローク	公認発効日	適用	打刻開始ナンバー	有効期限
ガスガス ランドネ	'13. 4. 3	VTRRD	JS154FMI	123	54.0×54.0	'13. 4. 3	TR	VTRRD1200M0310066	2022

MFJスノーモバイル公認車両

MFJが主催または公認する競技会においては、この表にあるMFJに公認された車両を使用しなければならない。

ジュニアクラス	2ストローク600cc以下	4ストローク1050cc以下
S3クラス	2ストローク500cc以下	4ストローク1000cc以下
S2クラス	2ストローク600cc以下	4ストローク1200cc以下
スーパークラス	2ストローク600cc以下	4ストローク1050cc以下

★S1クラスにおいては、以下に記されているどのクラス用に公認された車両でも使用することができる。

2ストローク					
	125cc以下	126cc～500cc以下		501cc～600cc以下	601cc以上
YAMAHA	SV80(E) SV125E	CS340(E) GS340 S250 S340 ET250 ET300 ET340 GP292 GP300 GP338 GPX340 S300M S350 S350DX S440 SS440 GP440 GPX440	PZ480 PZ480E PZ480ED PZ480LT PZ480SE PZ500 PZ500LT VT480E VX500E VX500XTC VX500SX SX500R PZ480SP	EC540 XL540 S540 EX570E EX570SX EX570LT EX570SP VX600E VX600LT VX600XT VX600SX VX600XTC SX600R SXVenom (SXV600)	VX700 VX700SX VX700LT VX800LT SRX700S SRX700LT SX700R SXViper (SXV700) SXViper ER SXViper Moutain
ボラリス		INDY 340 INDY SPORT INDY LITE INDY TRAIL INDY SUPER SPORT INDY 440 PRO X FAN INDY 400 INDY 440 XC INDY 440 XCR INDY 500 INDY 500 SP INDY 500 XC SP INDY 440 PRO X ボラリス 440 IQ RACER		INDY XLT SPECIAL INDY XCR 600 SP INDY 600 XC INDY 600 EDGE X INDY 600 PRO X ボラリス 600 HO IQ ドラゴン ボラリス 600 IQ RACER ボラリス600 SwitchBack PRO-X ボラリス 600R	INDY 650 INDY 650 RXL INDY ULTRA SP INDY ULTRA SPX SE INDY 700 XC INDY 700 XC SP INDY 800 XC SP INDY 800 PRO X INDY 800 PRO X 2 ボラリス 900 IQ
スキードゥー		FORMULA-SL MXZ500-SP MXZ FORMULA-SL S MXZ STD500 MXZ440LC FREESTYLE SESSION		FORMULA-Z MXZ583 FORMULA MXZ600H.O MXZ600H.O SDI FREESTYLE PARK MXZ600RS MXZ550X MXZX-RS LynxRave600RS MXZx600RS E-TEC	MXZX800
アーケティック キャット		499 SNO PRO ZR500 FIRECAT500Sno-Pro ZR440Sno-Pro Z440Sno-Pro SNOPRO 500		599 SNO PRO FIRECAT600Sno-Pro AC600 SNO PRO 600	715 SNO PRO FX-8R ZR800 ZR800EFI FIRECAT700EFI Sno-Pro

4ストローク				
	1000cc以下		1050cc以下	1200cc以下
YAMAHA	RX-1 RX-1Mountain RSVector RSVector ER RSVector SP RT50 (PHAZER) RT50ML (PHAZER Mountain Lite) RT50MP (VENTURE Multi Purpose)		FX Nytro R-TX FX Nytro	

公認マークの見本は19頁参照

2018年12月7日現在

MFJ公認ヘルメット

取得規格：R用＝ロードレース用、M用＝モトクロス用、TR用＝トライアル用、R特選＝ロードレース特選、M特選＝モトクロス特選

◆は、新公認マークの貼付が認められているヘルメットを表す
MFJ公認ヘルメットには公認マークが貼付されています。見本19頁参照
公認有効期限（10年）を経過したヘルメットは掲載していません。

●(株)SHOEI

〒110-0005 東京都台東区上野5-8-5 cp10ビル7F ☎03-5688-5190

名称	検査基準	取得規格	初回公認	新公認発効
◆TR-3	JIS T8133:2015	TR用	'99.10.27	'17. 1. 1
◆SR-J	JIS T8133:2000	TR用	'01. 7.18	'17. 1. 1
◆X-Eleven	SNELL M2000/JIS T8133:2000	R特選	'02.12.11	'17. 1. 1
◆WYVERN II	JIS T8133:2000	R用	'03. 8.27	'17. 1. 1
◆X-9	SNELL M2000	R特選	'03.12.25	'17. 1. 1
◆RFX	JIS T8133:2000	R用	'05. 1.26	'17. 1. 1
◆X-KIDS	JIS T8133:2000	R用	'05. 3.23	'17. 1. 1
◆VFX-DT	SNELL M2000/JIS T8133:2000	M特選	'05. 5.25	'17. 1. 1
◆HORNET-DS	JIS T8133:2000	M用	'06.12.27	'17. 1. 1
◆X-TWELVE	SNELL M2010/JIS T8133:2007	R特選	'09.11.28	'17. 1. 1
◆VFX-W	JIS T8133:2007	M用	'10. 2. 9	'17. 1. 1
◆XR-1100	JIS T8133:2007	R用	'10. 5.26	'17. 1. 1
◆X-Fourteen	SNELL M2015	R特選	'15. 9.30	'17. 1. 1
◆VFX-WR	JIS T8133:2015	M用	'18. 2.28	'18. 2.28

●(株)アライヘルメット

〒330-0841 埼玉県さいたま市大宮区東町2-12 ☎048-641-3825

名称	検査基準	取得規格	初回公認	新公認発効
◆HYPER-T	JIS T8133:2000	TR用	'00. 6.28	'17. 1. 1
◆ASTRO-Light	JIS T8133:2000	R用	'05. 6.30	'17. 1. 1
◆V-Cross2 Junior	JIS T8133:2000	M用	'02. 5.30	'17. 1. 1
◆Vcross3	SNELL M2005	M特選	'06. 3.24	'17. 1. 1
◆PB-SNC RX-7 RR5	SNELL M2005	R特選	'08. 3.26	'17. 1. 1
◆CK-6S	SNELL CMS2007	R特選	'09.10. 7	'17. 1. 1
◆RX-7RC	SNELL M2010	R特選	'09.12.23	'17. 1. 1
◆ASTRO-IQ	SNELL M2010	R特選	'11. 4.20	'17. 1. 1
◆QUANTUM-J	SNELL M2010	R特選	'11.11.23	'17. 1. 1
◆ASTRO PRO SHADE ※1	SNELL M2010	R特選	'11. 4.20	'17. 1. 1
◆Tour Cross3	SNELL M2010	R/M特選	'12. 2.29	'17. 1. 1
◆RAPIDE-IR	SNELL M2010	R特選	'12.12.26	'17. 1. 1
◆RAPIDE-IR BOLD PS ※1	SNELL M2010	R特選	'12.12.26	'17. 1. 1
◆HR	SNELL M2010	R特選	'13.12.25	'17. 1. 1
◆V-CROSS 4	SNELL M2010	M特選	'14. 1.29	'17. 1. 1
◆Hyper-T Pro	JIS T8133:2007	TR用	'14. 2.26	'17. 1. 1
◆RX-7X	SNELL M2015	R特選	'15. 5.14	'17. 1. 1
◆ASTRAL-X ※1	SNELL M2015	R特選	'16. 6. 2	'17. 1. 1
◆VECTOR-X	SNELL M2015	R特選	'17. 3. 1	'17. 3. 1
◆XD	SNELL M2015	R特選	'17.11.16	'17.11.16

※1 標準装備のプロシードシステムは、サーキットでの使用は不可。

●(株)アールエスタイト

〒574-0013 大阪府大東市中垣内3-1-25 ☎072-874-3268

名称	検査基準	取得規格	初回公認	新公認発効
HJC FS-15ソフト、HJC FS-15トローパー	JIS T8133:2007	R用	'10. 3.24	
HJC R-PHA10	JIS T8133:2007	R用	'11. 3.23	
HJC CL-MXスラスト	JIS T8133:2007	M用	'11. 4.27	
HJC R-PHA10 ベンズピースモンスター	JIS T8133:2007	R用	'11. 9.28	
HJC R-PHA10 ベンズピースモンスターレッド	JIS T8133:2007	R用	'11. 9.28	
HJC R-PHA10 アッセン・ピンナ	JIS T8133:2007	R用	'12. 3.28	
HJC CL-MX スタッガー	JIS T8133:2007	M用	'12. 3.28	
HJC R-PHA10 ベンズピースレプリカII	JIS T8133:2007	R用	'12. 3.28	
◆HJC CL-Y	JIS T8133:2007	R用	'13. 2.27	'17. 1. 1
HJC CL-XY	JIS T8133:2007	M用	'13. 2.27	
Troy Lee Degins AIR	SNELL M2010	M特選	'13. 5.29	
HJC RPHA-X	SNELL M2010	M特選	'13. 9.25	
◆HJC CS-MX II	JIS T8133:2015	M用	'16. 3.23	'17. 1. 1
◆HJC CL-XY II	JIS T8133:2015	M用	'16. 3.23	'17. 1. 1
◆HJC FG-MX	SNELL M2015	M特選	'17. 1.31	'17. 1.31
◆HJC RPHA11	JIS T8133:2015	R用	'17. 3. 1	'17. 3. 1

●(株)オージーケーカブト

〒577-0016 大阪府東大阪市長田西6-3-4 ☎06-6747-8031

名称	検査基準	取得規格	初回公認	新公認発効
◆FF-5	JIS T8133:2000	R用	'07. 2.28	'17. 1. 1
◆FF-5V	SNELL M2010	R特選	'10. 2.24	'17. 1. 1
◆RT-33	JIS T8133:2007	R用	'14. 4.23	'17. 1. 1
◆RT-33R	JIS T8133:2007	R用	'15.10.28	'17. 1. 1
◆RT-33R MIPS	JIS T8133:2015	R用	'17. 8.23	'17. 8.23
◆AEROBLADE-5Z	JIS T8133:2015	R用	'18. 7.25	'18. 7.25

●(株)ウエストウッド井原商会

〒301-0823 茨城県龍ヶ崎市府町2738-1 ☎0297-64-8198

名称	検査基準	取得規格	初回公認	新公認発効
SiSIXONE FLIGHT II 2010	SNELL M2005	M特選	'10. 3.24	
SIXSIXONE FENIX	SNELL M2005	M特選	'10. 3.24	
ANSWER 2012 COMETヘルメット	SNELL M2010	M特選	'11.10.12	
ONE Industries-GAMMA	SNELL M2010	M特選	'11.11.23	
JT Racing ALS-02	SNELL M2010	M特選	'11.11.23	
ANSWER COMET	SNELL M2010	M特選	'12. 3.28	
JT Racing ALS-02	SNELL M2010	M特選	'12. 3.28	
ONEAL 7series	SNELL M2010	M特選	'12. 3.28	
ONE ATOM	JIS T8133:2007	M用	'13. 2.27	
THOR VERGE	JIS T8133:2007	M用	'13. 6.26	
ANSWER EVOLVE	SNELL M2010	M特選	'13. 8. 3	
ONEAL 9SERIES	SNELL M2010	M特選	'13. 8. 3	
THOR VERGE (14)	JIS T8133:2007	M用	'15. 9.30	
THOR VERGE (15)	JIS T8133:2007	M用	'15. 9.30	
ONEAL 7series (14)	SNELL M2010	M特選	'15. 9.30	
ANSWER EVOLVE 20	SNELL M2010	M特選	'15.10.28	
ONEAL 7series (15)	SNELL M2010	M特選	'15.12.10	
◆THOR SECTOR HMX-05	JIS T8133:2015(相当)	M用	'17. 5.24	'17. 5.24

●(株)アクティブ

〒470-0117 愛知県日進市藤塚7丁目55番地 ☎0561-72-7011

名称	検査基準	取得規格	初回公認	新公認発効
◆BELL HELMETS M3J	JIS T8133:2000	R用	'09. 5.28	'17. 1. 1
◆BELL HELMETS M5XJ1	JIS T8133:2007	R用	'11.12.28	'17. 1. 1
◆BELL HELMETS M5XJ CARBON	JIS T8133:2007	R用	'12.11.30	'17. 1. 1

●(株)ダートフリーク

〒489-0005 愛知県瀬戸市中水野町2-30 ☎0561-86-8301

名称	検査基準	取得規格	初回公認	新公認発効
FOX V4	SNELL M2010	M特選	'12. 2.29	
FOX V1	SNELL M2010	M特選	'12.11.30	
FOX V1ユース	SNELL M2010	M特選	'12.11.30	
FOX V4	SNELL M2010	M特選	'13. 8. 3	
FOX V1	SNELL M2010	M特選	'13. 8. 3	
FOX V1ユース	SNELL M2010	M特選	'13. 8. 3	
FOX V4	SNELL M2010	M特選	'14. 5.28	
FOX V1	SNELL M2010	M特選	'14. 6.25	
FOX V1 ユース	SNELL M2010	M特選	'14. 6.25	
FOX V2	SNELL M2010	M特選	'14. 6.25	
FOX V1	SNELL M2010	M特選	'15. 9.30	
SHIFT ASSAULT	JIS T8133:2007(相当)	M用	'15. 9.30	
◆FOX V1	JIS T8133:2007(相当)	M用	'16. 9. 8	'17. 3. 1
◆FOX V1 YOUTH	JIS T8133:2015(相当)	M用	'17.11.16	'17.11.16
◆FOX V1	JIS T8133:2015	M用	'18.10.24	'18.10.24

●(有)エトデザイン

〒654-0111 兵庫県神戸市須磨区車道谷山1-1-2F ☎078-747-5255

名称	検査基準	取得規格	初回公認	新公認発効
◆SUOMY SPEC-IR	SNELL M2000	R特選	'02.11.22	'17. 1. 1
◆SUOMY SPEC.T.R.E.	JIS T8133:2000	M用	'04. 4.28	'17. 1. 1
◆HEBO ZONE4	JIS T8133:2015	TR用	'17.10.25	'17.10.25

●(株)セイデン

〒370-0017 群馬県高崎市西島町宮内55-3 ☎027-352-2513

名称	検査基準	取得規格	初回公認	新公認発効
◆TOP	JIS T8133:2000	R用	'07. 1.31	'17. 1. 1
◆NUVO SP-2	JIS T8133:2007	R用	'12. 2.29	'17. 1. 1
◆BLAST	JIS T8133:2007	R用	'13. 1.24	'17. 1. 1
◆LS2 F-KIDS	JIS T8133:2007	R用	'14. 3.26	'17. 1. 1
◆LS2 DIABLO	JIS T8133:2015	R用	'16. 4.27	'17. 1. 1
◆LS2+CHROME MOTO CMH-01	JIS T8133:2015	R用	'16. 4.27	'17. 1. 1

●(株)ウインズジャパン

〒921-8163 石川県金沢市横川3-20 ☎076-259-6560

名称	検査基準	取得規格	初回公認	新公認発効
◆A-FORCE	JIS T8133:2007	R用	'12. 7.24	'17. 3. 1

●(株)デイトナ

〒437-0226 静岡県周智郡森町一宮4805 ☎0538-84-2527

名称	検査基準	取得規格	初回公認	新公認発効
◆Nolan & X-lite X-802R	JIS T8133:2007	R用	'14.11.26	'17. 1. 1
◆Nolan & X-lite X-802RR	JIS T8133:2007	R用	'17. 4.26	'17. 4.26
◆NOLAN & X-lite	JIS T8133:2015	R用	'18. 2.28	'18. 2.28

●(株)ユーロギア

〒103-0006 東京都中央区日本橋富沢町10-13 &WORK日本橋2F ☎03-3527-3686

名称	検査基準	取得規格	初回公認	新公認発効
◆AGV CORSA	JIS T8133:2007	R用	'16. 3.1	'17. 1. 1
◆AGV PISTA GP	JIS T8133:2015	R用	'16. 4.27	'17. 1. 1
◆AGV CORSA R	JIS T8133:2015	R用	'17. 4.26	'17. 4.26
◆AGV PISTA GP R	JIS T8133:2015	R用	'17. 4.26	'17. 4.26

●(有)思源

〒577-0012 大阪府東大阪市長田東2-1-31プレミール福山ビル203 ☎06-6748-8099

名称	検査基準	取得規格	初回公認	新公認発効
◆Airoh TRR	JIS T8133:2007	TR用	'16. 1.27	'17. 1. 1

●AFG MOTOSPORTS INC.

〒305-0853 茨城県つくば市榎戸438-39 ☎029-875-5288

名称	検査基準	取得規格	初回公認	新公認発効
◆ICON AIRFRAME PRO	JIS T8133:2015	R用	'16. 4.27	'17. 1. 1
◆ICON AIRFRAME PRO CARBON	JIS T8133:2015	R用	'16. 6.29	'17. 1. 1

●(株)KYTジャパン

〒431-3107 静岡県浜松市東区笠井町1538-1 ☎053-431-5009

名称	検査基準	取得規格	初回公認	新公認発効
◆KYT STRIKE EAGLE	JIS T8133:2015(相当)	M用	'16. 9. 8	'17. 1. 1
◆SUOMY ALPHA	JIS T8133:2015(相当)	M用	'16. 9. 8	'17. 1. 1
◆SUOMY MR JUMP	JIS T8133:2015(相当)	M用	'16. 9. 8	'17. 1. 1
◆SUOMY SR SPORT	JIS T8133:2015(相当)	R用	'16.11.30	'17. 1. 1
◆KYT C5	JIS T8133:2015(相当)	R用	'17. 1. 1	'17. 1. 1
◆KYT KR-1	JIS T8133:2015(相当)	R用	'17. 1. 1	'17. 1. 1

●モトバレーゼ (株)ライドラン

〒006-0002 北海道札幌市手稲区西宮の沢2条1丁目3-6 ☎011-668-9777

名称	検査基準	取得規格	初回公認	新公認発効
FLY F2カーボン	SNELL M2010	M特選	'13.12. 5	
FLY THREE4	SNELL M2010	M特選	'13.12. 5	

●マルシン工業(株)

〒124-0011 東京都葛飾区四ツ木5-9-6 ☎03-3693-5791

名称	検査基準	取得規格	初回公認	新公認発効
AGV AF-1	JIS T8133:2007	R用	'10. 2. 9	
AGV T-2	JIS T8133:2007	R用	'11. 6. 1	
AGV PISTA/CORSA	JIS T8133:2007	R用	'14. 2.26	

●(株)ワイズギア

〒432-8058 静岡県浜松市南区新橋町1103 ☎053-443-2213

名称	検査基準	取得規格	初回公認	新公認発効
HJC RPHA X	JIS T8133:2007	M/ TR用	'13. 9.25	
HJC RPHA 10PLUS	JIS T8133:2007	R用	'13. 9.25	

●(株)ホンダモーターサイクルジャパン

〒115-0055 東京都北区赤羽西6-36-2 ☎03-5948-2068

名称	検査基準	取得規格	初回公認	新公認発効
Honda XP-913	JIS T8133:2007	M用	'14. 2.26	

●(株)LINKS

〒604-8025 京都府京都市中京区下大阪町349-6 イシズミビル7F ☎075-708-2362

名称	検査基準	取得規格	初回公認	新公認発効
◆SHARK RACE-R PRO	JIS T8133:2015	R用	'18. 9.26	'18. 9.26

ヘルメットリムーバー登録一覧

発売元	製品名	型 式	登録日
㈱アライヘルメット	リムーバブルアシストフード	DR-1	'06.1.23
㈱ヒョウドウプロダクト	リムーバブル・アシストフード	HRI-002	'06.3.23
㈱オージーケーカプト	ヘルメットリムーバー	HR-061	'06.3.23
㈱アールエスタイチ	ヘルメットリムーバー	RSC001	'06.3.23
㈱クシタニ	ヘルメットリムーバー	K-4037	'06.3.31
㈱オーエイチプラン	アシストフード	FI-450	'06.6.16

発売元	製品名	型 式	登録日
㈱デグナー	ヘルメットリムーバー	HR-1	'06.7.24
㈱コミネオートセンター	ヘルメットリムーバー	KOMINE	'06.9.15
㈱ホンダモーターサイクルジャパン	Hondaヘルメットリムーバー	EJ-J8M	'07.2.5
㈱ゴールドウィン	マキシフレッシュヘルメットリムーバー	GSM18002	'09.12.17
㈱ボスコ・モト	BERIK HELMET REMOVER	HBD-8484BK	'10.10.7

公認レーシングスーツ

◆は、新公認マークの貼付が認められているレーシングスーツを表す

●㈱カドヤ

〒111-0035 東京都台東区西浅草3-29-21 ☎03-3843-2000

名 称	型式/品番	初回公認	新公認発効
ON THE RACE G2	RP,PX,MM,RD,PT	90.10.23	
NEW CONCEPTER	MDシリーズ (*MDL3は条件付き)	90.10.23	
KADOYA	OR,SR	90.10.23	
ON THE RACE G2	RP-FS 0020	91. 4.10	
ON THE RACE G2	G2-RP (G2/RR-125)	92. 3.11	
ON THE RACE G2	G2-RP (G2/RR-07,08)	92. 3.11	
◆KADOYA	OR OP (ワンピース)	95. 6.28	17. 4.26
◆KADOYA	OR TP (ツーピース)	95. 6.28	17. 4.26
◆KS LEATHER	CLASH KING OVER GUARD SUIT	95. 6.28	17. 4.26
◆KS LEATHER	BHR DIFFUSION SUITS DT-1	00. 8.23	17. 4.26
◆KS LEATHER	CLASH KING DIFFUSION SUITS-STD	00. 8.23	17. 4.26
◆KADOYA	RSI-RS/ 0003	08.12.23	17. 4.26
KADOYA	RSI-TL	09. 2.25	

●㈱クシタニ

〒430-0853 静岡県浜松市南区三島町231 ☎053-441-2251

名 称	型式/品番	初回公認	新公認発効
KUSHITANI	KR- KRN	90.10.23	
KUSHITANI	KI	90.10.23	
KUSHITANI	K	91. 1.18	
KUSHITANI	KV	91. 1.18	
KUSHITANI	(オーダー)	91. 2. 8	
KUSHITANI	KI-101, 102, 103	91. 4.10	
KUSHITANI	KX-1	91.11. 5	
KUSHITANI	KX-1	91.11. 5	
KUSHITANI KI-X	KI-107X	92.11. 1	
KUSHITANI KI-XM	KI-106	92.11. 1	
KUSHITANI KI-X	KI-X108XX	93. 3.24	
KUSHITANI KI-XZ	KI-109, KI-111	94. 1.10	
KUSHITANI KI-XZ	KI-112, KI-113	94.11.23	
KUSHITANI K-DR	K-161, K-162, K-163	95.12.26	
KUSHITANI KI-XW	KI-114XX	95.12.26	
KUSHITANI KI-XW	KI-115XX	95.12.26	
KUSHITANI KI-XW	KI-160XX	95.12.26	
KUSHITANI KI-XG	KI-118XX	95.12.26	
KUSHITANI KI-XV	KI-150XX	96. 9.25	
KUSHITANI KI-XV	KI-116XX	96. 9.25	
KUSHITANI KI-XV	KI-117XX	96.11.27	
KUSHITANI KI-XR	KI-119XX	98. 1.28	
KUSHITANI KI-XG	KI-121XX	98. 1.28	
KUSHITANI KI-XD	KI-122	98. 1.28	
KUSHITANI K-X	0001XX	99. 2.24	
KUSHITANI K-X	0002XX	99. 2.24	
KUSHITANI K-X	0003XX	99. 2.24	
KUSHITANI K-X	0005XX	99. 2.24	
KUSHITANI KI-XR	K-0007XX	99.12.29	
KUSHITANI K-X	K-0008XX	99.12.29	
KUSHITANI K-X	K-0009XX	99.12.29	
KUSHITANI K-XD	K-0010XX	99.12.29	
KUSHITANI K-X	K-0012XX, K-0013XX, K-0016XX	01. 1.25	
KUSHITANI KIX-RR	K-0011XX, K-0017XX	01. 1.25	
KUSHITANI KI-XR	K-0018XX	01. 6.26	

名 称	型式/品番	初回公認	新公認発効
KUSHITANI KI-XRR	K-0019XX	01.11.28	
KUSHITANI K-X	K-0020XX	01.11.28	
KUSHITANI KI-XR	K-0022XX	02. 4. 3	
◆KUSHITANI KIX-RR	K-0025XX	02. 7.25	17. 1.31
◆KUSHITANI K-X	K-0026XX	02. 7.25	17. 1.31
◆KUSHITANI KI-XR	K-0023XX	02.12.25	17. 1.31
◆KUSHITANI KIX-RR	K-0027XX	03. 9.25	17. 1.31
◆KUSHITANI K-X	K-0028XX	03. 9.25	17. 1.31
◆KUSHITANI K-XJ	K-0029	04. 1.28	17. 1.31
◆KUSHITANI KI-XR	K-0031XX	04. 1.28	17. 1.31
◆KUSHITANI KIX-RRA	K-0032XX	04. 9.29	17. 1.31
◆KUSHITANI K-X	K-0033XX	04. 9.29	17. 1.31
KUSHITANI KIX-RRA	K-0032XXK	04. 9.29	
KUSHITANI K-X	K-0034XX	04.12.29	
◆KUSHITANI KS-M	K-0039XX	05. 9.28	17. 1.31
◆KUSHITANI K-X	K-0037XX	05. 9.28	17. 1.31
◆KUSHITANI KIX-RRZ	K-0036XX	05. 9.28	17. 1.31
◆KUSHITANI KIX-R	K-0038XX	05.12.21	17. 1.31
◆KUSNITANI KIX-RRM	K-0041XXM	06. 2.23	17. 1.31
◆KUSNITANI KIX-RRZ	K-0045XX	06. 7.26	17. 1.31
◆KUSNITANI K-X	K-0046XX	06. 7.26	17. 1.31
◆KUSHITANI KIX-R	K-0047XX	06.12.27	17. 1.31
◆KUSHITANI KIX-R	K-0048XX	06.12.27	17. 1.31
◆KUSNITANI KIX-RRZ	K-0050XX	07. 9.26	17. 1.31
◆KUSNITANI K-X	K-0051XX	07. 9.26	17. 1.31
◆KUSHITANI KI-NEXUS	K-0052XX	08. 9.25	17. 1.31
◆KUSHITANI K-X	K-0053XX	08. 9.25	17. 1.31
◆KUSHITANI KIX-RRZ	K-0054XX	08.12.23	17. 1.31
◆KUSHITANI KI-NEXUS(AB)	K-0055XXA	09. 2.25	17. 1.31
◆KUSHITANI KI-NEXUS	K-0057XX	09. 7.29	17. 1.31
◆KUSHITANI K-X	K-0058XX	09. 7.29	17. 1.31
◆KUSHITANI KI-ND	K-0060	09.12.23	17. 1.31
◆KUSHITANI CYX	K-0062XX	10. 9.28	17. 1.31
◆KUSHITANI CYX	K-0063XX	10. 9.28	17. 1.31
◆KUSHITANI CYX	K-0065XX	10. 9.28	17. 1.31
◆KUSHITANI KI-NEXUS	K-0061XX	10.10.27	17. 1.31
◆KUSHITANI KI-NEXUS(AB)	K-0067XX	10.12.29	17. 1.31
◆KUSHITANI CYX	K-0068XX	11.11.23	17. 1.31
◆KUSHITANI KI-ND	K-0069XX	11.11.23	17. 1.31
◆KUSHITANI NEXUS	K-0074XX	11.12.28	17. 1.31
◆KUSHITANI NEXUS	K-0070XX	12. 7.24	17. 1.31
◆KUSHITANI NEXUS	K-0071XX	12. 7.24	17. 1.31
◆KUSHITANI NEXUS	K-0072XX	14. 8.27	17. 1.31
◆KUSHITANI NEXUS	K-0075XX	14.10. 4	17. 1.31
◆KUSHITANI KI-ND	K-0076	16. 7.27	17. 1.31
◆KUSHITANI NEXUS	K-0077XX	16. 7.27	17. 1.31
◆KUSHITANI KI-ND	K-0078	17. 1.31	17. 1.31
◆KUSHITANI KI-NEXUS	K-0079XX	18. 5.23	18. 5.23
◆KUSHITANI KI-NEXUS	K-0082XX	18. 5.23	18. 5.23
◆KUSHITANI NEXUSII	K-0080XX	18. 8.29	18. 8.29

●㈱アールエスタイチ

〒574-0013 大阪府大東市中埴内3-1-25 ☎072-874-3268

名 称	型式/品番	初回公認	新公認発効
Nixeレーシングレザースーツ	NXL	90. 9.29	
NIXEレーシングレザースーツ	NXL005,006,007,008,009	91. 9. 8	
NIXEレーシングレザースーツ	NXL (オーダー)	91. 1.18	
NIXEレーシングレザースーツ	NXL001	92.10. 7	
NIXEレーシングレザースーツ	NXL012	92.10. 7	
NIXEレーシングレザースーツ	NXL015	92.10. 7	

名称	型式/品番	初回公認	新公認発効
NIXEレーシングレザーーツ	NXL011	92.10.14	
NIXE NXL	NXL016	94. 1.26	
NIXE NXL	NXL017,NXL018	94. 1.26	
NIXEレーシングレザーーツ	NXL020	94.12.28	
NIXE NXL	NXL030	95.12.26	
NIXE NXL	NXL031	95.12.26	
NIXE NXL	NXL032	95.12.26	
NIXE NXL	NXL-035	96.11.27	
NIXEレーシングレザーーツ	NXL-038	97. 1.29	
NIXEレーシングレザーーツ	NXL-037 (条件付き公認)	97. 1.29	
NIXEレーシングスーツ	NXL-040,NXL-041	97.12.24	
NIXEレーシングレザーーツ		97.12.24	
NIXEレーシングスーツ	NXL-042,NXL-043, NXL-044,NXL-045, NXL-046,NXL-047	98. 9.30	
NO FEARレーシングスーツ	NFL-500	99.10.27	
NIXEレーシングスーツ	NXL-049,NXL-051	99.10.27	
NIXEレーシングスーツ	NXL-048,NXL-050	99.10.27	
NIXEレーシングスーツ	NXL053,054,055	00. 6.28	
NIXEレーシングスーツ	NXL056	00.11.22	
NIXEレーシングスーツ	NXL057	00.11.22	
NIXEレーシングスーツ	NXL058	00.11.22	
NIXEレーシングスーツ	NXL059	00.11.22	
NIXE	NXL062	01.11.28	
NIXE	NXL064	01.11.28	
NIXE	NXL066	02. 9.26	
NIXE	NXL068	02. 9.26	
◆ NIXEレーシングスーツ	NXL070	05. 2.23	17. 1.31
◆ NIXEレーシングスーツ	NXL205	05. 3.12	
◆ NIXEレーシングスーツ	NXL100	06. 2.28	17. 1.31
NIXEレーシングスーツ	NXL300	07. 2.28	
NIXE NXL	NXL301	07. 2.28	
NIXE NXL	NXL206	08. 2. 6	
◆ NIXE NXL	NXL072	09. 9.29	17. 1.31
◆ NIXE NXL	NXL101	09. 9.29	17. 1.31
◆ NIXE NXL	NXL302	10. 5.26	17. 1.31
◆ NIXE	NXL207	11. 6.29	17. 1.31
◆ NIXE	NXL303	11. 8.24	17. 1.31
◆ NIXE	NXL073	11. 9.28	17. 1.31
◆ NIXE	NXL102	11. 9.28	17. 1.31
◆ NIXE	NXL208	13. 4. 3	17. 1.31
◆ NIXE	NXL103	14.10. 4	17. 1.31
◆ NIXE	NXL209	14.10. 4	17. 1.31
◆ NIXE	NXL304	14.10. 4	17. 1.31
◆ NIXE	NXL074	17. 1.31	17. 1.31
◆ NIXE	NXL075	17. 1.31	17. 1.31
◆ NIXE	NXL104	17. 1.31	17. 1.31
◆ NIXE	NXL105	17. 1.31	17. 1.31
◆ NIXE	NXL107	17. 8.23	17. 8.23
◆ NIXE	NXL108	18. 2. 1	18. 2. 1
◆ NIXE	NXL305	18. 2. 1	18. 2. 1
◆ NIXE	NXL306	18. 6.28	18. 6.28

●ジュベツトレザーハウス

〒435-0017 静岡県浜松市薬師町148 ☎053-421-7722

名称	型式/品番	初回公認	新公認発効
JUBET	(オーダー)	91. 4.10	
◆ JUBET	Type-ST デザインR		17. 5.24
◆ JUBET	Type-R デザインH		17. 5.24
◆ JUBET	Type-ST デザイン1		17. 8.23
◆ JUBET	Type-R デザイン1		17. 8.23
◆ JUBET	Type-R デザインS		17. 8.23
◆ JUBET	Type-R デザインV		17. 8.23
◆ JUBET	Type-R デザインP		17. 8.23

●株コミネ

〒125-0051 東京都葛飾区新宿4-10-15 ☎03-3609-9811

名称	型式/品番	初回公認	新公認発効
Spazzioレーシング	A-S-11	91. 2. 6	
KOMINE Spazzio	(オーダー)	91. 2. 6	
Spazzio	S-14R	91. 5. 8	
Spazzio	S-B, S-8, S-10, S-14	91. 6. 5	
Spazzio	S-15	92. 1. 9	

名称	型式/品番	初回公認	新公認発効
Spazzio	S-16	92.11.28	
Spazzio	ツナギ	98. 9.30	
Spazzio	セバレート	98. 9.30	
Spazzio	S-17S	99.10.27	
スパジオ	S-17	99.12.29	
スパジオ	S-18	99.12.29	
スパジオ	S-19	00.10.25	
スパジオ	S-20	00.10.25	
スパジオ	S-22	01. 7.18	
スパジオ	S-23	01. 7.18	
スパジオ	S-24	01. 7.18	
スパジオ	S-25	01. 7.18	
スパジオ	S-22S	01. 7.18	
スパジオ	S-26	03. 2.26	
KOMINE	S-27 (MOTARD)	03. 8.27	
コミネ	S-28 (ヘルスII)	04. 9.29	
コミネ	S-30 (モーターレザースーツII)	05. 1.26	
コミネ	S-33	05. 7.27	
コミネ	S-31S (セバレート)	05. 9. 7	
コミネ	S-31 (ワンピース)	05. 9. 7	
KOMINE CORVO	S-35	06. 9.27	
KOMINE TUONO	S-36	06. 9.27	
KOMINE DAGA	S-37	07. 6.27	
KOMINE SPADA	S-39	07. 6.27	
KOMINE CORVO2	S-40	07. 6.27	
KOMINE BARDA	S-43	09.11.20	
KOMINE チタニウムレザースーツ	S-44 (コブ有), S-45 (コブ無)	10.11.12	
KOMINE チタニウムレザースーツ	エビクロス/S-46	12.12.26	
KOMINE チタニウムレザースーツ	グプタ/S-47	13.12.25	
KOMINE チタニウムレザースーツ	ラヴェンナ/S-48	14.12.12	
KOMINE チタニウムレザースーツ	ラファエロ/S-49	15.12.10	
KOMINE チタニウムレザースーツ	パサラ/S-50	16.11.30	
◆ KOMINE チタニウムレザースーツ	S-51	17.11.29	17.11.29

●南海部品(株)

〒530-0002 大阪府大阪市北区曾根崎新地2-6-28 ☎06-6344-1581

名称	型式/品番	初回公認	新公認発効
ナンカイ	SDシリーズ	91. 2. 6	
ナンカイ	SRシリーズ	91. 2. 8	
ナンカイ	(オーダー)	91. 6. 5	
ナンカイ	NR-011R	91. 6. 5	
ナンカイ	NR-50プロレーシングスーツ	91. 6. 5	
ナンカイ	NRシリーズ	91. 1. 8	
ナンカイ SRシリーズ	SR-16	92. 5.13	
ナンカイ SRシリーズ	SR-17	92. 5.13	
ナンカイ NRシリーズ	NR-51	92. 5.13	
ナンカイ SDシリーズ	SD-8	92.11. 1	
ナンカイ NRシリーズ	NR-52	92.11. 1	
ナンカイ NRシリーズSRシリーズ	NR-51, SR-16, 17	93. 3.24	
ナンカイ SRシリーズ	SR-18	93.11.24	
ナンカイ 94年ドゥッハムレプリカニューモデル	NR-06R8, NR-013R1	93. 4.27	
ナンカイ SDシリーズ	SD-SPECIAL	94. 4.27	
ナンカイ 94D.ピーターマロレーシングレプリカ	NR-015R1	94. 4.27	
ナンカイ 94原田哲也レーシングレプリカ	NR-018R1	94. 7.27	
ナンカイ 94A.パロスラッキース トライクレーシングレプリカ	NR-014R1	94. 7.27	
ナンカイ 94辻村猛レーシングレプリカ	NR-016R1	94. 7.27	
ナンカイ 94井形とも子レーシングレプリカ	NR-017R1	94. 7.27	
ナンカイプロレーシングスーツ	NR-53	95. 3. 1	
ナンカイプロレーシングスーツ	NR-54	95. 3. 1	
ナンカイプロレーシングスーツ	SD-12	95. 3. 1	
ナンカイプロレーシングスーツ	SD-13	95. 3. 1	
ナンカイ	プロレーシングレプリカスーツ	95.10.25	
ナンカイ 8耐セミレプリカスーツ	NR-55	96. 9.25	
ナンカイ ナンカイ廉価版レーシングスーツ	SR-20	96.11.27	
ナンカイ ナンカイ廉価版レーシングスーツ	SR-21	97. 1.29	
ナンカイプロレーシング	NR-56	97. 1.29	
NANKAIプロレーシングスーツ	NR-57, NR-58	98. 2.25	
NANKAIレーシングスーツ	SD-100	98. 8.26	
NANKAIレーシングスーツ	SD-101	98. 8.26	
NANKAIプロレーシングスーツ	NR-59	99. 4.28	
NANKAIプロレーシングスーツ	NR-06R10	99. 7.28	

付 録

名 称	型式/品番	初回公認	新公認発効
NANKAIプロレーシングスーツ	SD-102	00. 1.26	
ナンカイ PRO-RACINGスーツ ネットロモデル	NR-60	00. 5.24	
ナンカイ ケブテックススーツ	SR-22	00. 7.26	
ナンカイ ケブテックススーツ	SR-23	00.11.22	
ナンカイ トラッカースーツ	SRD-24	00.11.22	
ナンカイ カーボンレザースーツ.エアロ	SRH-25	02. 3.21	
ナンカイ ケブテックススーツⅢ.エアロ	SRH-26	02. 3.21	
ナンカイ レーシングスーツ.エアロ	SDH-103	02. 4.24	
ナンカイ レーシングスーツ.エアロ	SDH-104	02. 4.24	
ナンカイ PRO-RACINGスーツ.エアロ	NRH-61	02. 7.25	
NANKAIファイティングプロレーシングスーツ	NRH-62	05. 6.30	
NANKAISピードエッジレーシングスーツ	SDH-106	05. 6.30	
NANKAIセンターブレイドレーシングスーツ	SDH-107	06. 3.29	
ナンカイハイバーエッジレーシングスーツ	SDH-108	07. 2.28	
ナンカイSABRE (セイバー)プロレーシングスーツ	NRH-64	08.11.15	
ナンカイPhantom (ファントム)プロレーシングスーツ	NHR-65	10. 2.24	
ナンカイ Intention (インテション)プロレーシングスーツ	NRH-66	12.11.30	17. 3.31

●PRIDE ONE

〒270-1432 千葉県白井市富士57-11 ☎047-445-8366

名 称	型式/品番	初回公認	新公認発効
PRIDE ONE	(オーダー)	91. 9. 4	
◆ プライドワン	PRM-103	10. 2.24	17. 3.31
◆ プライドワン	PRR-105	10. 4.28	17. 3.31
◆ プライドワン	PRA-116 (ワンピース)	11. 7.27	17. 3.31
◆ プライドワン	PRA-116 (セパレート)	11. 7.27	17. 3.31
◆ プライドワン	PRK-117 (PRR-105 kid')用	12. 3.28	17. 3.31
◆ プライドワン	PRM-133	13. 4. 3	17. 3.31
◆ グラビッツ	GVR-215	15. 4. 3	
◆ プライドワン	PRR-145	15. 4. 3	17. 3.31
◆ プライドワン	PRR-175		17. 3.31

●Alpinestars Spa (岡田商事株)

〒260-0013 千葉県千葉市中央区3-18-3 千葉中央ビル6F ☎043-202-0680

名 称	型式/品番	初回公認	新公認発効
ALPINESTARS	P-1 /315-551	01. 1.25	
ALPINESTARS	HAGA /315-701	01. 1.25	
ALPINESTARS BOSTROM	BOSTROM/315-202	02. 7.25	
Alpinestars Spa	SP-1 LT/315088	09.11.20	
Alpinestars Spa	MX-1 Racing LT/315658	09.11.20	
Alpinestars Spa	Monza/315550	09.11.20	
Alpinestars Spa	Tech 1R /315650	10. 2.24	
Alpinestars Spa	SP-1 LEATHER SUIT /3150911	10.10.27	
Alpinestars Spa	ATEM LEATHER SUIT/315 6513	14. 2.26	
Alpinestars Spa	ATEM LEATHER SUIT/315 6615	15. 1.30	
Alpinestars Spa	MOTEGILEATHERSUIT/ 315 0915	15. 1.30	
Alpinestars Spa	GP TECH LEATHER SUIT/315 6014	15. 1.30	
Alpinestars Spa	GP PLUS LEATHER SUIT/315 0417	16. 6. 2	
◆ Alpinestars Spa	MOTEGI LEATHER SUIT/3150917	17. 1.31	17. 1.31
◆ Alpinestars Spa	GP PRO LEATHER SUIT/315 5016	17. 6.28	17. 6.28
◆ Alpinestars Spa	GP TECH LEATHER SUIT/315 6017	17. 6.28	17. 6.28
◆ Alpinestars Spa	GP PLUS LEATHER SUIT/3150518	17. 8.23	17. 8.23
◆ Alpinestars Spa	ATEM LEATHER SUIT/3156518	17. 8.23	17. 8.23
◆ Alpinestars Spa	GP PLUS CAMO LEATHER SUIT	18. 2. 1	18. 2. 1

●ダイネーゼジャパン (株)ユーロギア

〒103-0006 東京都中央区日本橋富沢町10-13 &WORK日本橋2F ☎03-3527-3686

名 称	型式/品番	初回公認	新公認発効
DAINESE	T.M5 DIV	08. 9.11	
DAINESE	T.GRAN PREMIO P	09.11.20	
DAINESE	T.RED LINE P.	09.11.20	
DAINESE	T.MISSION P.	09.11.20	
DAINESE	T.STRIPES PESTIVA	09.11.20	
DAINESE	T.LAGUNASECA PRO	09.11.20	
DAINESE	T.TRICKSTER P.CANGURO ESTIVO	10. 9.28	
DAINESE	T.TATOO LADY ESTIVA	11. 6. 1	
DAINESE	T.AVRO P	11. 6. 1	
DAINESE	T.VICTORIA PLADY	12. 5.23	
DAINESE	T.ASPIDE P	12. 5.23	
DAINESE	T.TRICKSTER EVO P. ESTIVO	12.11.30	
DAINESE	T.CRONO P. ESTIVO	12.11.30	
DAINESE	T.AERO EVO P	13. 4. 3	
DAINESE	T.TEAM PESTIVA 631	13. 4. 3	
DAINESE	T.LAGUNASECA EVO PESTIVA	13.12.25	

名 称	型式/品番	初回公認	新公認発効
DAINESE	T.D-AIR RACING	14.10. 4	
DAINESE	T.RACING P ESTIVA	14.10. 4	
◆ DAINESE	T.TRICKS EVO P. ESTIVA C2	14.11.26	17. 7.26
DAINESE	T.AERO EVO P. C2	14.11.26	
◆ DAINESE	D-AIR RACING MISANO ESTIVO	15. 3.25	17. 7.26
◆ DAINESE	T.LAGUNA SECA EVO PESTIVA LA	15. 4.29	17. 7.26
◆ DAINESE	D-AIR RACING MUGELLO ESTIVA F	15. 7.16	17. 7.26
◆ DAINESE	T.VELOSTER P	15. 7.16	17. 7.26
◆ DAINESE	AERO EVO D1	15.10.28	17. 7.26
DAINESE	T.LAGUNA SECA DIP	15.12.10	
◆ DAINESE	ASSEN 1PC PERF.SUIT	16.10.27	17. 6.10
◆ DAINESE	T.TEAM EVO P. ESTIVA	17. 7.26	17. 7.26
◆ DAINESE	ASSEN 1PC PERF.SUIT LADY	17. 7.26	17. 7.26
◆ DAINESE	MUGELLOR D-AIR	18. 2. 1	18. 2. 1
◆ DAINESE	LAGUNA SECA 4 IPC PERFLAETHER SUIT	18. 2. 1	18. 2. 1
◆ DAINESE	KYALAMI IPC PERFLAETHER SUIT	18. 3.28	18. 3.28
◆ DAINESE	LAGUNA SECA 4 IPC PERFLADY LEATHER SUIT	18. 6.28	18. 6.28

●株式会社ヨドウプロダクツ

〒435-0051 静岡県浜松市東区市野町2732 ☎053-465-8281

名 称	型式/品番	初回公認	新公認発効
HYOD	(オーダー)	04. 1.28	
◆ HYOD-PRODUCTS	HRS002 HRS102	04. 7.28	17. 1.31
◆ HYOD-PRODUCTS	racing-pro ALTIS		
◆ HYOD-PRODUCTS	HRS003 HRS103	04. 7.28	17. 1.31
◆ HYOD-PRODUCTS	racing-std MINERVA		
◆ HYOD-PRODUCTS	HRS004 HRS104	04. 7.28	17. 1.31
◆ HYOD-PRODUCTS	sports-pro ADMIS		
◆ HYOD-PRODUCTS	HRS005	04. 7.28	17. 1.31
◆ HYOD-PRODUCTS	sports-std NESTOR		
◆ HYOD-PRODUCTS	HRS001D HRS101D	07. 1.31	17. 1.31
◆ Dharti			
◆ HYOD-PRODUCTS	HRS001 HRS101	07. 1.31	17. 1.31
◆ Gratia			
◆ HYOD-PRODUCTS	HRS002-KD	07. 1.31	17. 1.31
◆ HYOD-PRODUCTS	ALTIS-KIDS		
◆ HYOD-PRODUCTS	HRS001D-R HRS101D-R	08. 3.26	17. 1.31
◆ Dharti-R			
◆ HYOD-PRODUCTS	HRS901 HRS911	09. 2.25	17. 1.31
◆ EVOLUTION PRO GRATIA d30TM			
◆ HYOD-PRODUCTS	HRS903 HRS913	09. 2.25	17. 1.31
◆ RACING STD MINERVA d30TM			
◆ HYOD-PRODUCTS	HRS902 HRS912	09. 2.25	17. 1.31
◆ RACING PRO ALTIS d30TM			
◆ HYOD-PRODUCTS	HRS202 HRS212	09. 2.25	17. 1.31
◆ RACING PRO ALTIS			
◆ HYOD-PRODUCTS	HRS203 HRS213	09. 2.25	17. 1.31
◆ RACING STD MINERVA			
◆ HYOD-PRODUCTS	HRS204 HRS214	09. 2.25	17. 1.31
◆ SPORTS PRO ADONIS			
◆ HYOD-PRODUCTS	HRS205 HRS215	09. 2.25	17. 1.31
◆ SPORTS STD NESTOR			
◆ HYOD-PRODUCTS	HRS504 HRS514	09. 2.25	17. 1.31
◆ SPORTS PRO ADONIS-thea			
◆ HYOD-PRODUCTS	HRS501 HRS511	10. 5.26	17. 1.31
◆ EVOLUTION PRO GRATIA-thea			
◆ HYOD-PRODUCTS	HRS901L HRS911L	10. 5.26	17. 1.31
◆ EVOLUTION PRO GRATIA d30TM Limited			
◆ HYOD-PRODUCTS	HRS902L HRS912L	10. 5.26	17. 1.31
◆ RACING PRO ALTIS d30TM Limited			
◆ HYOD-PRODUCTS	HRS901TL HRS911TL	11.11.23	17. 1.31
◆ EVOLUTION PRO TRIBAL D30 Limited			
◆ HYOD-PRODUCTS	HRS903L HRS913L	10. 5.26	17. 1.31
◆ RACING STD MINERVA d30TM Limited			
◆ HYOD-PRODUCTS	HRSD 01D	13.12.25	17. 1.31
◆ DYNAMIC PRO TRIBAL D30®			
◆ HYOD-PRODUCTS	HRSD 02D	13.12.25	17. 1.31
◆ DYNAMIC PRO AGLAIA D30®			
◆ HYOD-PRODUCTS	HRSD 03D	13.12.25	17. 1.31
◆ DYNAMIC PRO BRIGIT D30®			
◆ HYOD-PRODUCTS	HRSS 01	13.12.25	17. 1.31
◆ NEO.SPORTS PRO LIBER			

名称	型式/品番	初回公認	新公認発効
◆ HYOD-PRODUCTS DYNAMIC PRO NEO-DHARTI-R D30®	HRSD 04D	14.10.30	17. 1.31
◆ HYOD-PRODUCTS DYNAMIC PRO NEO-DHARTI D30®	HRSD 05D	14.10.30	17. 1.31
◆ HYOD-PRODUCTS PSPレザースーツ	PSP-1	17. 1.31	17. 1.31
◆ HYOD-PRODUCTS RACING PRO ALTIS-thea	HRS502/HRS512	17. 1.31	17. 1.31
◆ HYOD-PRODUCTS RACING EVOLUTION PRO GRATIA D30®	HRS901N/HRS911N	17. 1.31	17. 1.31
◆ HYOD-PRODUCTS RACING STD MINERVA D30®	HRS903N	17. 1.31	17. 1.31
◆ HYOD-PRODUCTS RACING PRO ALTIS D30®	HRS902N	17. 1.31	17. 1.31
◆ HYOD-PRODUCTS RACING PRO ALTIS D30® Limited	HRS902NL	18. 2.28	18. 2.28

●(株)フラッグシップ

〒344-0007 埼玉県春日部市小淵80-1 ☎048-762-1021

名称	型式/品番	初回公認	新公認発効
SIMPSON	SST-410 (セバレート)	04. 2.25	
SIMPSON	SST-510	05. 2.23	
SIMPSON	SST-710 (セバレート)	06.12.27	
◆ シンプソン	SST-910	15. 1.30	17. 3.31
シンプソン	SST-910P	15. 1.30	

株式会社ゴッドブリンク

〒470-0136 愛知県日進市竹の山1-618-4 ☎0561-74-7067

名称	型式/品番	初回公認	新公認発効
◆ SBK	C-CLASSIC CL-16 CL-160024	17. 1.31	17. 1.31

●(有)セクレテール

〒152-0002 東京都目黒区目黒本町6-21-15 ☎03-3714-0533

名称	型式/品番	初回公認	新公認発効
セクレテール	RF, RC, RS, TR, MFR	90.10.23	
セクレテール	(オーダー)	90.10.23	
セクレテール	MFR 912	92. 3.11	
セクレテール	RS-26,27	92. 3.11	
セクレテール	RS-28, 29, 30, REP	92.11.28	
セクレテール	RF, RS, REP	93. 5.26	
セクレテール	RF-33, RS-43, RFP-944, RFP-945	94.10.25	
セクレテール	ツーピース SOT-331	03. 4.23	

●(株)アチーブ

〒340-0024 埼玉県草加市谷塚上町738-1 ☎048-924-7519

名称	型式/品番	初回公認	新公認発効
レーシングスーツYONEZO	(オーダー)	91. 1. 8	
◆ Racing suit YONEZO	YR-18	18. 2. 1	18. 2. 1

●ジニアス

〒579-8061 大阪府東大阪市六万寺町1-14-10 ☎072-987-0165

名称	型式/品番	初回公認	新公認発効
ジニアス	SIR-G	91. 2. 6	

●ステージレザー

〒341-0037 埼玉県三郷市高州2-387-3 ☎048-955-5146

名称	型式/品番	初回公認	新公認発効
PRO STAGE	(オーダー)	91. 1.18	
◆ PROSTAGE	SLR/R-18	18. 2.28	18. 2.28

●ヤマハ発動機(株)

〒438-8501 静岡県磐田市新貝2500 ☎0538-37-4420

名称	型式/品番	初回公認	新公認発効
YAMAHA YL-Aシリーズ	YL-340, 336, 337, 338	91. 2. 6	
Takai R	TR TRL	90.10.23	
Takai R	TR TRL	91. 5. 8	

●(有)エス・ケー・ワイ

〒338-0837 埼玉県さいたま市桜区田島10-4-5 ☎048-872-0480

名称	型式/品番	初回公認	新公認発効
GREEDY	GR-401, 402	99. 3.24	
GREEDY	GR-401S, 402S	99. 3.24	
SPEED OF SOUND	SOS-1, SOS-2, SOS-3, SOS-4	99. 4.28	
GREEDY	GR-403	00. 5.24	
GREEDY	GR-403S 404	00. 5.24	
GREEDY	GR-1002	00. 9.14	
GREEDY	GR-1001	00. 9.14	
SPEED OF SOUND	SOS-05 06	00. 9.14	

名称	型式/品番	初回公認	新公認発効
SPEED OF SOUND	SOS-07	00.11.22	
SPEED OF SOUND	SOS-08	01. 6.26	
GREEDY	GR-405S	02. 3.21	
GREEDY	GR-406S	02. 3.21	
SPEED OF SOUND	SOS-07 PRW	02. 6.26	
SPARK	SP-000	03. 4.23	
SPEED OF SOUND	SOS-09	04. 1.28	
SPEED OF SOUND	SOS-10	04. 1.28	
SPARK	SP-001	04. 1.28	
GREEDY	GR-407 (セバレート)	04. 1.28	
GREEDY	GR-408	05. 1.26	
SPARK	SP-002	05. 1.26	
SPEED OF SOUND	SOS-10	06. 1.25	
SPEED OF SOUND	SOS-11	06. 1.25	
SPARK	SP-003	06. 1.25	
SPEED OF SOUND	SOS-06P	06. 3.29	
SPEED OF SOUND	SOS-12	07. 4.25	
SPEED OF SOUND	SOS-13	07. 4.25	
SPEED OF SOUND	SOS-14	07. 6.27	
SPEED OF SOUND	SOS-15	07. 6.27	
SPEED OF SOUND	SOS-05P	07. 7.25	
GREEDY	GR-409	07. 7.25	
GREEDY	GR-410	07. 7.25	
GREEDY	GR-411	07. 7.25	
SPARK	SPM-101 (スーパーモト専用)	07.12.22	
SPARK	SPM-102 (スーパーモト専用)	07.12.22	
SPARK	SP-004	08. 2. 6	
SPARK SPM	SPM-104 (スーパーモト専用)	08.12.23	
GREEDY	GR-412	09. 2.25	
SPARK SPM	SPM-103 (スーパーモト専用)	09. 2.25	
SPEED OF SOUND	SOS-160	10. 3.24	
◆ SPEED OF SOUND	SOS-13	17.12.21	17.12.21
◆ GREEDY	GR-410	18. 5.23	18. 5.23
◆ GREEDY	GR-411	18. 5.23	18. 5.23
◆ SPEED OF SOUND	SOS-18	18. 9.26	18. 9.26

●(有)ジーピーカンパニー

〒161-0033 東京都新宿区下落合1-7-5 斉藤ビル1F ☎03-6908-8388

名称	型式/品番	初回公認	新公認発効
GULLY	FOS-101	00. 8.23	
GULLY	FOS-102	01. 8.29	
SEALS	FSS-001,002	02. 7.25	
GULLY	FOS-103	02. 9.26	
GULLY(spoon)	FOS-104	03. 8.27	
GULLY(spoon)	FOS-105	04. 5.26	
GULLY(spoon)	FOS-106	05.11.23	
MOTO-VIPER	MV-111	14. 9. 4	
◆ MOTO-VIPER	MV-111	18. 6.28	18. 6.28
◆ GULLY(Spoon)	FOS-106 (SPS-106)	18. 7.25	18. 7.25

●(株)ストラット

〒124-0012 東京都葛飾区立石8-44-38 ☎03-3694-1999

名称	型式/品番	初回公認	新公認発効
CUSTOM BATES	BAS-S1	01.10.12	
LEATHERS			
カスタム ベイッ レザース	BAS-S2	02. 7.25	
カスタム ベイッ レザース	BAS-S3 (セバレート)	04. 6.23	
カスタム ベイッ レザース	BAS-S4RS	06. 1.25	
BATES 3wayセバレートレザースーツ	BAS-S5SS	11. 8.24	

●(株)ボスコ・モト

〒562-0012 大阪府箕面市白鳥2-22-25 ☎0727-25-3311

名称	型式/品番	初回公認	新公認発効
SPYKE Free style	4615	00.12.27	
SPYKE Kj one	4595	00.12.27	
SPYKE Vortex	4575	00.12.27	
ARLEN NESS	MDF-657	01.10.12	
ARLEN NESS	MDF-754	01.10.12	
ARLENNESS	LS-1336-AN	03. 5.28	
ARLENNESS	LS-1253-AN	03. 5.28	
ARLENNESS	LSI-1796-AN	04. 1.28	
ARLENNESS	LSI-2077-JP	04. 1.28	
ARLENNESS	LSI-1894-AN	04. 4.28	

付 録

名 称	型式/品番	初回公認	新公認発効
ARLENNESS	LS1-1893-AN	04. 4.28	
ARLENNESS	LS1-1728-AN	04. 4.28	
ARLENNESS	LS1-1796-AN	04. 9.29	
ARLENNESS	LS1-2471-BK	04. 9.29	
ARLENNESS	LS1-2651-AN	04. 9.29	
ARLENNESS	LS1-2512-AN	04. 9.29	
ARLENNESS	LS1-2847-BK	04. 9.29	
ARLENNESS	LS1-1831-AN	04. 9.29	
ARLENNESS	LS2-1790-AN	04.11.25	
ARLENNESS	LS2-1832-AN	04.11.25	
ARLENNESS	LS1-1837-AN	04.11.25	
ARLENNESS	LS1-3214-BK	05. 9.28	
ARLENNESS	LS2-3213M-BK	06. 1.25	
ARLENNESS	LS2-3213L-BK	06. 1.25	
ARLENNESS	LS1-3339K-AN	06. 1.25	
ARLENNESS	LS1-3256-BK	06. 1.25	
ARLENNESS	LS1-3216K-AN	06. 1.25	
ARLENNESS	LS1-5491KM-AN (MENS)	07. 1.31	
ARLENNESS	LS1-5491KL-AM (LadyS)	07. 1.31	
ARLENNESS	LS1-4291-MD	07. 1.31	
BERIK	LS1-5049K-MT	07. 1.31	
BERIK	LS1-4283K-BK	07. 1.31	
ARLENNESS	LS2-4492K-MD (セパレート)	07. 1.31	
BERIK	LS2-4493K-BK (セパレート)	07. 1.31	
ARLENNESS	LS1-3257-AN	07. 2.28	
BERIK	LS1-5902-BK	07. 5.23	
ARLENNESS	LS1-1897-AN (スーパーモト専用)	07.12.22	
ARLENNESS	LS1-5943-AN	08. 2. 6	
ARLENNESS	LS1-5909-AN	08. 2. 6	
BERIK	LS1-5831-BK	08. 2. 6	
BERIK	LS1-5832-BK	08. 2. 6	
BERIK	LS1-5833-BK	08. 2. 6	
ARLENNESS	LS1-5910K-AN	08. 4.23	
BERIK	LS1-5830KM-BK (メンズ)	08. 4.23	
BERIK	LS1-5830KL-BK (レディース)	08. 4.23	
BERIK	LS2-5871M-BK (メンズ)(セパレート)	08. 4.23	
BERIK	LS2-5871L-BK (レディース)(セパレート)	08. 4.23	
BERIK	LS1-5742-BK	08. 4.23	
BERIK	LS2-7878-BK (セパレート)	08. 4.23	
ARLENNESS	LS1-5908L-AN	09. 2.25	
ARLENNESS	LS1-7866-AN	09. 2.25	
BERIK	LS1-7913-BK	09. 2.25	
BERIK	LS1-7882K-BK	09. 2.25	
BERIK	LS2-7889-BK	09. 3.25	
ARLENNESS	LS1-8274K-AN	09. 3.25	
ARLENNESS	LS1-7864-AN	09. 3.25	
BERIK	LS1-7880-BK	09. 3.25	
ARLENNESS	LS1-8266-MD	09. 3.25	
ARLENNESS	LS2-7950-MD	09. 3.25	
BERIK	LS1-7932-BK	09. 4.16	
ARLENNESS	LS1-7941-MD	09. 4.16	
BERIK	LS1-8319-BK (スーパーモト専用)	09. 6.24	
ARLENNESS	LS1-8307-AN	09. 9.29	
ARLENNESS	LS1-8308-AN	09. 9.29	
ARLENNESS	LS1-8308L-AN	09. 9.29	
ARLENNESS	LS1-8309K-AN	09. 9.29	
ARLENNESS	LS1-8526-AN	09. 9.29	
ARLENNESS	LS2-8471-MD	09. 9.29	
BERIK	LS1-8320-BK	09. 9.29	
BERIK	LS1-8320L-BK	09. 9.29	
BERIK	LS1-8321K-BK	09. 9.29	
BERIK	LS1-8369-BK	09. 9.29	
BERIK	LS2-8323-BK	09. 9.29	
BERIK	LS1-8319-BK (スーパーモト専用)	09. 9.29	
ARLENNESS	LS2-7871-AN	09.10.27	
BERIK	LS1-9216-BK	10. 5.26	
ARLENNESS	LS1-8968K-AN	10.10.27	
ARLENNESS	LS1-8970-AN	10.10.27	
ARLENNESS	LS2-9141K-AN	10.10.27	
ARLENNESS	LS1-9109-MD	10.10.27	
BERIK	LS1-9056-BK	10.10.27	

名 称	型式/品番	初回公認	新公認発効
BERIK	LS1-9059K-BK	10.10.27	
BERIK	LS1-9274-BK	10.10.27	
BERIK	LS2-9111-BK	10.10.27	
ARLENNESS	LS1-9473-AN	11. 6.29	
BERIK	LS1-9669-BK	11. 7.27	
BERIK	LS1-9701-BK	11. 7.27	
BERIK	LS1-9771K-BK	11. 7.27	
BERIK	LS1-9765L-BK	11. 7.27	
BERIK	LS2-9668-BK	11. 7.27	
ARLENNESS	LS1-9698K-AN	11. 7.27	
ARLENNESS	LS1-9767-AN	11. 7.27	
ARLENNESS	LS2-9684-AN	11. 7.27	
ARLENNESS	LS2-9686-AN	11. 7.27	
BERIK	LS1-9764-BK	11. 9.28	
BERIK	LS1-10008-BK	11.12.28	
BERIK	LS1-10112-BK	12. 5.23	
ARLENNESS	LS1-10144-AN	12.11.30	
BERIK	LS1-10114-BK	12.11.30	
ARLENNESS	LS1-9699-AN	13. 1.24	
BERIK	LS1-10278-BK (スーパーモト専用)	13. 1.24	
ARLENNESS	LS1-10301-AN	13.12. 5	
BERIK	LS1-10306-BK	13.12. 5	
BERIK	LS1-10383-BK	14. 4.23	
BERIK	LS1-10116-BK	14. 5.28	
BERIK	LS1-10444-BK	14. 5.28	
BERIK	LS1-10453-BK	14.10. 4	
BERIK	LS1-10417-BK	14.10.30	
BERIK	LS1-10434-BK	14.10.30	
ARLENNESS	LS1-10436-AN	14.10.30	
BERIK	LS1-10461-BK	14.11.26	
ARLENNESS	LS2-10437-AN	14.12.12	
BERIK	LS2-10435-BK (セパレート)	15. 1.30	
BERIK	LS1-10529-BK	15. 5.27	
ARLENNESS	LS1-10527-AN	15.11.17	
BERIK	LS1-10542-BK	15.11.17	
BERIK	LS1-10543-BK	15.11.17	
ARLENNESS	LS1-10548-AN	15.11.17	
ARLENNESS	LS1-10550K-AN	15.11.17	
BERIK	LS1-10719-BK	16.11.30	
◆ BERIK	LS1 171301-BK	18. 3.28	18. 3.28
◆ BERIK	LS1 171322-BK	18. 3.28	18. 3.28
◆ BERIK	LS1 171334-BK	18. 3.28	18. 3.28
◆ ARLENNESS	LS1 171308-AN	18. 3.28	18. 3.28

●ドウカティジャパン(株)

〒153-0051 東京都目黒区目黒1-26-9 中目黒オークラビル ☎03-3794-5001

名 称	型式/品番	初回公認	新公認発効
DUCATI PERFORMANCE	DUCATI CORSE/9826	04. 9.15	
DUCATI PERFORMANCE	DUCATI CORSE/9810 (ワンピース)	10. 5.26	
DUCATI PERFORMANCE	DUCATI CORSE/9810 (ツーピース)	10. 5.26	
DUCATI PERFORMANCE	DUCATI CORSE/9825	11. 1.26	
DUCATI PERFORMANCE	DUCATI CORSE/9824102	11. 6.29	

●(株)ホンダモーターサイクルジャパン

〒115-0055 東京都北区赤羽西6-36-2 ☎03-5948-2855

名 称	型式/品番	初回公認	新公認発効
Boldor	セパレート /EJ-H4A	05.10.26	

●(有)ダートフリーク

〒489-0005 愛知県瀬戸市中水野2-30 ☎0561-86-8301

名 称	型式/品番	初回公認	新公認発効
スーパーストリート	70038	06. 8.25	

●KTM JAPAN(株)

〒135-0063 東京都江東区有明3-5-7 TOC有明2F ☎03-3527-8885

名 称	型式/品番	初回公認	新公認発効
KTM	RLEATHERSUIT/RC8-LEATHERSUIT	08. 9.11	
KTM	RSX SUIT	14. 2.26	
◆ KTM	RSX SUIT 3PW18101	18. 9.26	18. 9.26

●ビー・エム・ダブリュ(株)

〒100-6622 東京都千代田区丸の内1-9-2 グラントウキョウサウスタワー ☎03-6259-8423

名 称	型式/品番	初回公認	新公認発効
BMW Motorrad DoubleR Suit	76118553421-428	15. 9.30	

●MK PLANNING合同会社

〒183-0012 東京都府中市押立町4-34-34 サンレジデンス305 ☎042-444-6330

名称	型式/品番	初回公認	新公認発効
◆CHC-MOTO	TYPE A/PS-WB001	18. 4.25	18. 4.25

●ピアス商会

〒334-0057 埼玉県川口市安行原790-11 ☎048-286-7871

名称	型式/品番	初回公認	新公認発効
◆MugenRace	MNR 1601-LS1	18. 6.28	18. 6.28
◆MugenRace	MNR 1702-LS1	18. 7.25	18. 7.25
◆MugenRace	MNR 1801-LS1	18.11.30	18.11.30



ST600ワンメイクタイヤ

2018～2020年 全日本選手権、地方選手権ワンメイクタイヤ 銘柄：ブリヂストン

●ドライタイヤ

	名称	サイズ	備考
フロント	BATTLAX RACING R11	120/600R17	NHS
フロント	BATTLAX RACING R10(※)	120/600R17	NHS
リア	BATTLAX RACING R11	180/640R17	NHS
リア	BATTLAX RACING R10(※)	180/640R17	NHS

●ウェットタイヤ

	名称	サイズ	備考
フロント	RACING BATTLAX W01	120/600R17	NHS
リア	RACING BATTLAX W01	190/650R17	NHS

刻印：ドライ、ウェットタイヤのサイドウォールに「NOT FOR HIGHWAY SERVICE」(一般公道走行不可)記載のあるもの。

※2019年末までの使用期限が設定される。

JP250ワンメイクタイヤ

2018～2020年 MFJカップ、地方選手権

銘柄：ダンロップ

●ドライタイヤ

	名称	サイズ	備考
フロント	DUNLOP SPORTMAX α-13SP	110/70R17	
リア	DUNLOP SPORTMAX α-13SP	140/70R17または150/60R17	

●ウェットタイヤ

	名称	サイズ	備考
フロント	DUNLOP RACING KR189	110/70R17	
リア	DUNLOP RACING KR389	140/65R17	

MFJ公認部品

●ECU

	社名	部品名	型式/部品番号/打刻開始番号	公認年月日	対象クラス	適用車種	有効期限
★	(株)ホンダ・レーシング (製造元 ケーヒン)	PGM-FI/IGN UNIT COMP	38770-NX7-033/9081-100001	2017. 1. 1	RR J-GP3	NSF250R	2021
★	レイクラフト・レーシングサービス (製造元 Microtec s.r.l.)	ECU	M270R-GP3 S:01～	2018. 1. 1	RR J-GP3	NSF250R	2022
	(株)プロト (製造元 aRacer SpeedTeK Inc.)	ECU	RC1 Super RC1SP-NSF	2016. 9.23	RR J-GP3	NSF250R	2020
★	(株)ミクニ	エンジンコントロールユニット	ECU/ECU280/0001	2017. 1. 1	RR J-GP3	NSF250R	2021

●燃料ポンプアッセンブリー

	社名	部品名	型式/部品番号/打刻開始番号	公認年月日	対象クラス	適用車種	有効期限
★	(株)ホンダ・レーシング (製造元 ケーヒン)	FUEL PUMP UNIT ASSY	MOTOR TYPE FUEL PUMP/ 16700-NX7-003	2017. 1. 1	RR J-GP3	NSF250R	2021

●JP250特別申請車両公認部品

	社名	部品名	型式/部品番号/打刻開始番号	公認年月日	対象クラス	適用車種	有効期限
	(株)ホンダ・レーシング (製造元 本田技研工業(株))	CYLINDER COMP	MC41 12100-K33-D00	2016. 3. 9	SPフォーミュラ(JP)	CBR250R	2020
		CRANK SHAFT COMP	MC41 13000-K33-D03	2016. 3. 9	SPフォーミュラ(JP)	CBR250R	2020
		PISTON	MC41 13101-K33-D00	2016. 3. 9	SPフォーミュラ(JP)	CBR250R	2020
		SHAFT, BALANCER	MC41 13421-K33-D01	2016. 3. 9	SPフォーミュラ(JP)	CBR250R	2020
		CAM SHAFT COMP, IN	MC41 14110-K33-D00	2016. 3. 9	SPフォーミュラ(JP)	CBR250R	2020
		CAM SHAFT COMP, EXH	MC41 14210-K33-D00	2016. 3. 9	SPフォーミュラ(JP)	CBR250R	2020
		TUBE, AIR/C CONN	MC41 17253-K33-D00	2016. 3. 9	SPフォーミュラ(JP)	CBR250R	2020

※CBR250R(K33)14.15.16年モデルの市販車およびレースベース車が、上記部品をセットで使用した場合、JP250特別申請車両として扱われます。

※仕向地(販売国:タイ・シンガポール・韓国)の部品が、公認部品となります。

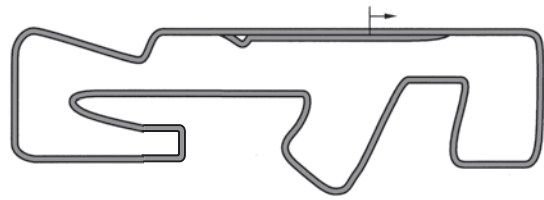
全国公認サーキットリスト

(2019年1月1日現在 15サーキット公認)

- 北海道：十勝インターナショナルスピードウェイ
- 宮城県：スポーツランドSUGO
- 福島県：エビスサーキット東コース
：エビスサーキット西コース
- 栃木県：ツインリンクもてぎロードコース
：ツインリンクもてぎ北ショートコース
- 茨城県：筑波サーキット
- 静岡県：富士スピードウェイ
- 愛知県：スバ西浦モーターパーク
- 三重県：鈴鹿サーキット国際レーシングコース
：鈴鹿サーキット国際南コース
- 岡山県：岡山国際サーキット
- 大分県：スポーツ&セーフティライディングフィールドSPA直入
：オートポリスインターナショナルレーシングコース
- 熊本県：HSR九州(ホンダセーフティ&ライディング・プラザ九州)

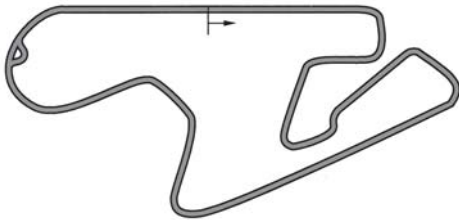
▶十勝インターナショナルスピードウェイ

〒089-1573 北海道河西郡更別村弘和477
☎0155 (52) 3910
全長距離／グランプリコース・5,091.45m
クラブマンコース・3,408.87m
最大直線長／1,010m
コース幅員／13.5~15m
アクセス／十勝帯広空港より15km
JR帯広駅より40km
帯広・広尾自動車道・更別I.Cより7km




▶スポーツランドSUGO

〒989-1301 宮城県柴田郡村田町菅生6-1
☎0224 (83) 3111
全長距離／3,737.5m
最大直線長／704.5m
コース幅員／10~12.5m
アクセス／東北自動車道・村田I.Cより約7km
東北本線大河原駅より22分



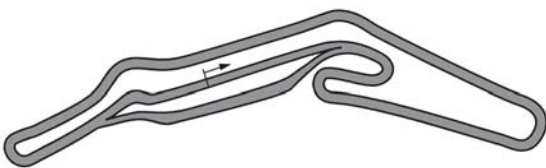
▶エビスサーキット東コース

〒964-0088 福島県二本松市沢松倉1
☎0243 (24) 2972
全長距離／2,061m
最大直線長／420.10m
コース幅員／10~12m
アクセス／東北自動車道・二本松I.Cより約10km
東北本線二本松駅より20分



▶エビスサーキット西コース

〒964-0088 福島県二本松市沢松倉1
☎0243 (24) 2972
全長距離／2,103m
最大直線長／275.92m
コース幅員／10~15m
アクセス／東北自動車道・二本松I.Cより約10km
東北本線二本松駅より20分



▶ツインリンクもてぎロードコース

〒321-3597 栃木県芳賀郡茂木町松山120-1
☎0285 (64) 0001
全長距離／ロードコース 4,801.379m
東コース 3,422.115m
西コース 1,490.361m
最大直線長／762m
コース幅員／12~15m



アクセス／
常磐自動車道・
水戸I.Cより45分
那珂I.Cより40分
北関東自動車道・
真岡I.Cより50分
真岡線茂木駅より20分

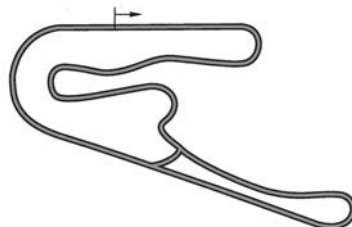
▶ツインリンクもてぎ北ショートコース

〒321-3597 栃木県芳賀郡茂木町松山120-1
☎0285 (64) 0001
全長距離／982.164m
最大直線長／142.280m
コース幅員／8~14m
アクセス／
常磐自動車道・
水戸I.Cより40分
那珂I.Cより40分
北関東自動車道・
真岡I.Cより50分
真岡線茂木駅より20分



▶筑波サーキット

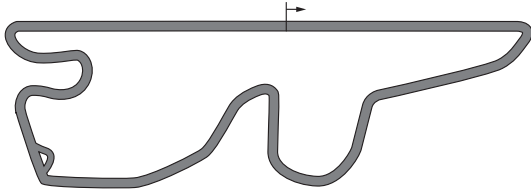
〒304-0824 茨城県下妻市村岡乙159
☎0296 (44) 3146
全長距離／2,070m
最大直線長／437.75m
コース幅員／10~15m
アクセス／常磐自動車道・谷和原I.Cより約30km
常総線宗道駅より15分



▶富士スピードウェイ

〒410-1307 静岡県駿東郡小山町中日向694
☎0550 (78) 1234

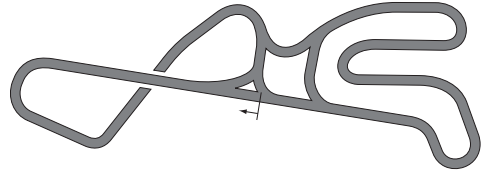
全長距離/4,563m
最大直線長/1,475m
コース幅員/15~25m
アクセス/東名高速道路・御殿場I.Cより約15分
JR御殿場駅より20分



▶スパ西浦モーターパーク

〒443-0105 愛知県蒲郡市西浦町原山3
☎0533 (58) 1111


全長距離/1,561m
最大直線長/416m
コース幅員/12~14m
アクセス/東名高速道路・音羽蒲郡I.Cより19.5km、
R23幸田戸屋I.Cより12.5km



▶鈴鹿サーキット国際レーシングコース

〒510-0295 三重県鈴鹿市稲生町7992
☎059 (378) 1111

全長距離/5,821m
東コース/2,243m
西コース/3,483m
最大直線長/1,000m
コース幅員/10~15m
アクセス/東名阪自動車道・鈴鹿I.Cより約13km
近鉄名古屋線白子駅より20分
伊勢鉄道鈴鹿サーキット稲生駅より15分



▶鈴鹿サーキット国際南コース

〒510-0295 三重県鈴鹿市稲生町7992
☎059 (378) 1111

全長距離/1,264m
最大直線長/190m
コース幅員/10m
アクセス/東名阪自動車道・
鈴鹿I.Cより約13km



▶岡山国際サーキット (OKAYAMA International Circuit)

〒701-2612 岡山県美作市滝宮1210
☎0868 (74) 3311

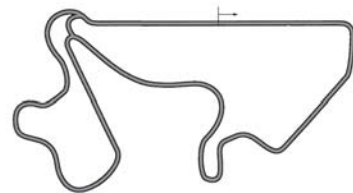
全長距離/3,703m
最大直線長/700m
コース幅員/12~15m
アクセス/中国自動車道・美作I.Cより約25km
山陽自動車道・備前I.Cより約25km
和気I.Cより約25km



▶オートポリス インターナショナルレーシングコース

〒877-0312 大分県臼田市上津江町上野田1112-8
☎0973 (55) 1111

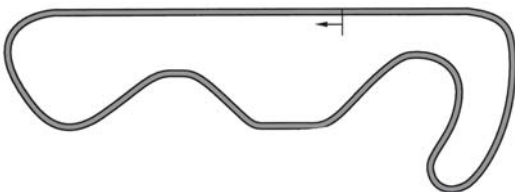
全長距離/4,674m
最大直線長/902m
コース幅員/12~15m
アクセス/九州自動車道・菊水I.Cより約45km
大分自動車道・日田I.Cより約45km
熊本I.Cより約40km50分



▶スポーツ&セーフティ ライディングフィールドSPA直入

〒878-0403 大分県竹田市直入町大字上田北字浦原510-15
☎0974 (75) 3191


全長距離/1,430m
最大直線長/420m
コース幅員/10~11m
アクセス/大分市内より約40km
大分自動車道・湯布院I.Cより40分



▶HSR九州 (ホンダセーフティ&ライディング・プラザ九州)

〒869-1231 熊本県菊池郡大津町大字平川11500
☎096 (293) 1370

全長距離/2,350m
最大直線長/420m
コース幅員/9~15m
アクセス/九州縦貫道路・熊本I.Cより約15km



MFJ全日本 Circuit Map

サーキットマップ

灰塚ダムトライアルパーク

広島県三次市吉舎町安田
TEL.0824-62-1715 (バイクハウスてらそ)



テージャスランチ

広島県安芸高田市甲田町上甲立542
TEL.0826-45-7070



玖珠トライアルヒルズ

大分県玖珠郡玖珠町岩室
TEL.092-473-2616 (MFJ九州)



恋の浦シーサイドエンデューロパーク

福岡県福津市渡641



オートポリス

大分県日田市上津江町上野田1112-8
TEL.0973-55-1111



HSR九州

熊本県菊池郡大津町平川1500
TEL.096-293-1370



えびの市矢岳高原トライアルコース

宮崎県



世羅グリーンパーク弘楽園

広島県世羅郡世羅町大字黒淵728
TEL.0847-27-1755



アルコピア オフロードランド

岐阜県高山市久々野町無数河4141



キョウセイドライバーランド

愛知県岡崎市須淵町字木ノ田38番地
TEL.0564-47-2103



美浜サーキット

愛知県知多郡美浜町野間馬池16
TEL.0569-87-3003



名阪スポーツランド

奈良県山辺郡山添村大字切幡1343-1
TEL.0743-87-0007



湯浅トライアルパーク

和歌山県有田郡湯浅町山田1638
TEL.0737-62-2905 (BHB広畑)



鈴鹿サーキット

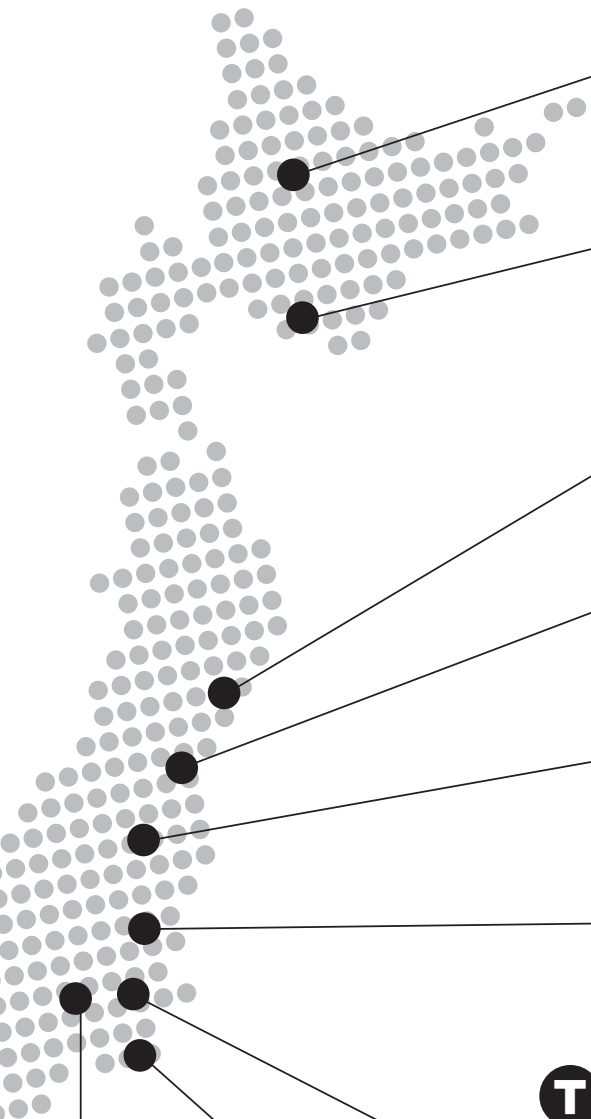
三重県鈴鹿市稲生町7992
TEL.059-378-1111



岡山国際サーキット

岡山県美作市滝宮1210
TEL.0868-74-3311





わっさむサーキット

北海道上川郡和寒町三笠
TEL.0165-32-4166
(オートショップサイトウ)



日高町

北海道沙流郡日高町



藤沢スポーツランド

岩手県一関市藤沢町新沼字西風40
TEL.0191-63-3333



スポーツランドSUGO

宮城県柴田郡村田町菅生6-1
TEL.0224-83-3111



エビスサーキット

福島県二本松市沢松倉1番地
TEL.0243-24-2972



ツインリンクもてぎ

栃木県芳賀郡茂木町松山120-1
TEL.0285-64-0001



筑波サーキット

茨城県下妻市村岡乙159
TEL.0296-44-3146



茂原ツインサーキット

千葉県茂原市台田640
TEL.0475-25-4433



オフロードヴィレッジ

埼玉県川越市中老袋295-5
(ウエストポイント・クラブハウス)
TEL.049-226-4141



【アイコンの見方】

R ロードレース **M** モトクロス **T** トライアル
S スーパーモタード **E** エンデューロ

全日本選手権歴代チャンピオンリスト

スポーツ功労者顕彰

我が国のスポーツの向上と振興に関し、特に功績顕著な者をスポーツ功労者として文部科学省が顕彰するものです。顕彰の対象はオリンピックメダリスト、世界選手権優勝者、世界記録更新者、それらの指導者および多年にわたる功労者から選出されます。

年	氏名	クラス
'01	加藤大治郎	'01年世界ロードレース選手権 GP250ccクラスチャンピオン
'04	藤波 貴久	'04年トライアル世界選手権チャンピオン
'10	青山 博一	'09年世界ロードレース選手権 GP250ccクラスチャンピオン

文部科学大臣杯

('02年～)

文部科学省は、日本国内におけるスポーツの普及・振興を目的に、全国規模で行われている各種スポーツ大会を後援しています。文部科学大臣杯とは、それら後援スポーツの中で、特に優秀な成績を修めた選手に文部科学大臣から贈られる名誉ある賞です。

年	氏名	クラス
'02	渡辺 篤	全日本ロードレーススーパーバイククラスチャンピオン
'03	北川 圭一	全日本ロードレースJSB1000クラスチャンピオン
'04	井筒 仁康	全日本ロードレースJSB1000クラスチャンピオン
'05	伊藤 真一	全日本ロードレースJSB1000クラスチャンピオン
'06	伊藤 真一	全日本ロードレースJSB1000クラスチャンピオン
'07	渡辺 篤	全日本ロードレースJSB1000クラスチャンピオン
'08	中須賀克行	全日本ロードレースJSB1000クラスチャンピオン
'09	中須賀克行	全日本ロードレースJSB1000クラスチャンピオン
'10	秋吉 耕佑	全日本ロードレースJSB1000クラスチャンピオン
'11	秋吉 耕佑	全日本ロードレースJSB1000クラスチャンピオン
'12	中須賀克行	全日本ロードレースJSB1000クラスチャンピオン
'13	中須賀克行	全日本ロードレースJSB1000クラスチャンピオン
'14	中須賀克行	全日本ロードレースJSB1000クラスチャンピオン
'15	中須賀克行	全日本ロードレースJSB1000クラスチャンピオン
'16	中須賀克行	全日本ロードレースJSB1000クラスチャンピオン
'17	高橋 巧	全日本ロードレースJSB1000クラスチャンピオン
'18	中須賀克行	全日本ロードレースJSB1000クラスチャンピオン

MFJモーターサイクリングスポーツ殿堂顕彰

(MFJ HALL of FAME)

MFJでは、日本のモーターサイクリングスポーツの歴史を後世に伝え、輝かしい実績のあった選手・関係者を「MFJモーターサイクリングスポーツ殿堂」として顕彰しています。

氏名	選考理由
第1回 (2018) 高橋 国光	1961年西ドイツグランプリで日本人として初めて優勝
伊藤 光夫	1963年マン島TTレースで日本人として初めて優勝

世界選手権チャンピオン獲得者 ('77年～)

年	クラス	氏名
'77	ロードレース 350ccクラス	片山 敬済
'78	モトクロス 125ccクラス	渡辺 明
'93	ロードレース 250ccクラス	原田 哲也
'94	ロードレース 125ccクラス	坂田 和人
'95	ロードレース 125ccクラス	青木 治親
'96	ロードレース 125ccクラス	青木 治親
'98	ロードレース 125ccクラス	坂田 和人
'01	ロードレース 250ccクラス	加藤大治郎
'02	トライアル Jr TRCUP	野崎 史高
'04	トライアル 世界選手権	藤波 貴久
'05	ロードレース 耐久選手権	北川 圭一
'06	ロードレース 耐久選手権	北川 圭一
'09	ロードレース 250ccクラス	青山 博一
'11	ロードレース 耐久選手権	酒井 大作

●チャンピオンチーム

年	クラス	チーム名
'18	ロードレース 耐久選手権	TSR

ROAD RACE

●ロードレース部門 ('65年～)

年	大会	クラス	氏名
'65	MFJ第1回ロードレース大会	50cc	鈴木 忠雄
		90cc	神谷 忠
		125cc	宇野順一郎
		250cc	高武 久美
'66	日本選手権	50cc	滋野 靖穂
		90cc	滋野 靖穂
		350cc	P・リード
'67	ジュニア	50cc	柴田 正之
		90cc	中 隆造
		125cc	大沢 安男
		250cc	太田 耕治
		251cc以上	宮沢 善次
セニア	セニア	50cc	伊藤 光夫
		90cc	滋野 靖穂
		125cc	増田 恒弘
アマチュア	アマチュア	90cc	角谷 新二
		125cc	鈴木 聖弘
		250cc	大脇 俊夫
		251cc以上	中山 仁
'68	ジュニア	90cc	酒井 奎吾
		125cc	森井 一夫
		250cc	谷口 茂夫
		251cc以上	菱木 哲哉
セニア	セニア	90cc	神谷 良明
		125cc	馬場 忠雄
		250cc	和田 正宏
アマチュア	アマチュア	90cc	野田 正彦
		125cc	斉藤 茂憲
		250cc	尾 康夫
		251cc以上	数井 隆
ジュニア	ジュニア	90cc	角谷 新二
		125cc	高井 幾次郎
		250cc	尾崎 俊彦
セニア	セニア	90cc	小田 豊
		125cc	隅谷 守男
		250cc	隅谷 秀夫
		251cc以上	隅谷 守男

●ROAD RACE

年	部門	クラス	氏名	
'70	ノービス	90cc	岩道 博	
		125cc	柴谷 正昭	
		250cc	小塚 法柱	
	ジュニア	251cc以上	鍋田 正明	
		90cc	江崎 正	
		125cc	青山 英二	
セニア	セニア	250cc	糟野 雅治	
		251cc以上	只野 光男	
		90cc	近藤 英二	
		125cc	小田 豊夫	
'71	ノービス	250cc	大脇 俊夫	
		251cc以上	河崎 裕	
		90cc	平井 裕次	
	ジュニア	ジュニア	125cc	上田 公次
			250cc	大橋 雷夫
			251cc以上	松谷 光明
	エキスパートジュニア	エキスパートジュニア	90cc	渡辺 富士夫
			125cc	青木 辰己
			250cc	内田 隆
	セニア	セニア	251cc以上	加藤 昇平
			90cc	江崎 正
			125cc	遠藤 恒雄
'72	ノービス	250cc	中尾 康夫	
		251cc以上	浅見 貞男	
		90cc	金谷 秀夫	
	ジュニア	ジュニア	125cc	杉本 泉
			250cc	大脇 俊夫
			251cc以上	大脇 俊夫
	エキスパートジュニア	エキスパートジュニア	90cc	菅原 伸夫
			125cc	上野 公平
			250cc	上野 真一
	セニア	セニア	251cc以上	富江 昭孝
			90cc	毛利 良一
			125cc	大本 十生
エキスパートジュニア	エキスパートジュニア	250cc	大本 十生	
		251cc以上	歌清 敬	
		125cc	渡辺 富士夫	
セニア	セニア	250cc	阿部 孝	
		251cc以上	内田 隆	
		125cc	小田 豊	
'73	ノービス	250cc	杉野 順三	
		251cc以上	松山 守啓	
		90cc	橋本久仁	
	ジュニア	ジュニア	125cc	新田 茂
			250cc	坂 公平
			350cc	山崎 達衛
エキスパートジュニア	エキスパートジュニア	125cc	佐藤 順造	
		750cc	毛利 良一	
		750cc	片山 敬	
セニア	セニア	125cc	角谷 新二	
		750cc	根本 健	
		90cc	岡崎 隆史	
'74	ノービス	125cc	佐藤 健正	
		250cc	酒井 克	
		90cc	合津 悟志	
	ジュニア	ジュニア	125cc	石井 康夫
			250cc	橋本久仁
			350cc	鈴木 修
エキスパートジュニア	エキスパートジュニア	125cc	岩道 博	
		750cc	阪本 裕介	
		125cc	青木 辰己	
'75	アマチュア	アマチュア	750cc	高井 幾次郎
			90cc	片橋 英治
			125cc	東金 育彦
	ジュニア	ジュニア	250cc	橋本久仁
			350cc	鈴木 修
			90cc	山口 勝雄
エキスパートジュニア	エキスパートジュニア	125cc	山梨 克	
		250cc	酒井 康夫	
		350cc	大島 孝治	
セニア	セニア	125cc	相沢 清	
		750cc	石井 康男	
		125cc	江崎 正	

付 録

●ROAD RACE

年	部 門	ク ラ ス	氏 名
'76	ノ ー ビ ス	90cc 125cc 250cc	牧野 栄 川上 浩 木下 恵司
	ジュ ニ ア	125cc 250cc 350cc	東金 勇男 谷太田 勝 一博
	エキスパ ー ト	125cc 250cc 350cc 750cc	飯田 浩之 毛利 順造 佐藤 良一 高井 幾次郎
'77	ノ ー ビ ス	90cc 125cc 250cc	鈴木 利彦 伊藤 裕之 藤本 泰東
	ジュ ニ ア	125cc 250cc 350cc	川上 浩久 山名 仁久 徳舛 仁久
	エキスパ ー ト	125cc 350cc 750cc	飯田 浩之 鈴木 修 毛利 良一
'78	ノ ー ビ ス	90cc 125cc 250cc	平野 芳男 上田 幸也 長谷川 嘉久
	ジュ ニ ア	125cc 250cc 350cc	伊藤 裕之 伊藤 巧 藤本 泰東
	エキスパ ー ト	125cc 250cc 350cc 750cc	上田 公次 上田 次夫 石川 岩夫 上野 真一
'79	ノ ー ビ ス	125cc 250cc	富田 英志 斉藤 光雄
	ジュ ニ ア	125cc 250cc 350cc	吉村 俊宏 阿部 忠彦 平 三夫
	国 際 A 級	125cc 350cc 750cc	斉藤 三夫 木下 恵司 水谷 勝
'80	ノ ー ビ ス	125cc 250cc	五部 徳雄 窪田 正二
	ジュ ニ ア	125cc 250cc 350cc	山本 陽一 垣内 清孝 田中 光男
	国 際 A 級	125cc 350cc 750cc	一ノ瀬 明彦 志修 修 鈴木 修
'81	ノ ー ビ ス	125cc 250cc	荒木 利春 中山 博文
	国 際 B 級	125cc 250cc 350cc	竹村 浩生 七尾 道夫 新井 亮一
	国 際 A 級	125cc 350cc 500cc	一ノ瀬 明彦 藤本 泰東 木下 恵司
'82	ノ ー ビ ス	125cc 250cc	篠田 雅樹 三浦 昇
	国 際 B 級	125cc 250cc	荒木 利春 小林 大
国 際 A 級	125cc 250cc 500cc	一ノ瀬 明彦 福田 照男 水谷 勝	
	ノ ー ビ ス	フォーミュラ3 125cc 250cc	宮城 光 吉田 健一 宮城 光
'83	国 際 B 級	125cc 250cc	篠田 雅樹 坂口 彰
	国 際 A 級	125cc 250cc 500cc	栗谷 二郎 斉藤 光雄 藤平 忠彦
ノ ー ビ ス	フォーミュラ3 125cc 250cc	斉藤 兼一 山田 浩史 塩森 俊修	
	国 際 B 級	フォーミュラ1 フォーミュラ3 125cc 250cc	宮城 光 宮城 雅広 清水 圭二 田村 圭二
国 際 A 級	フォーミュラ1 フォーミュラ3 125cc 250cc 500cc	八代 俊二 江崎 正郎 栗谷 大郎 小村 忠彦	

●ROAD RACE

年	部 門	ク ラ ス	氏 名
国 際 B 級	フォーミュラ1 フォーミュラ3 125cc 250cc	袴田 利明 太田 一 井上 賀博 塩森 俊修	
	国 際 A 級	フォーミュラ1 フォーミュラ3 125cc 250cc 500cc	辻本 聡 山本 陽一 山本 久大 敵本 小 林 忠彦
ジュ ニ ア	フォーミュラ3 125cc 250cc	町井 邦生 藤沢 哲也 町井 邦生	
国 際 A 級	フォーミュラ1 フォーミュラ3 125cc 250cc 500cc	辻本 聡 山本 陽一 吉田 健二 吉田 信司 片山 信司 木下 信司	
	ジュ ニ ア	フォーミュラ3 125cc 250cc	新垣 敏之 藤聡 一郎 嶋村 健太
国 際 A 級	フォーミュラ3 フォーミュラ1 125cc 250cc 500cc	田口 益充 大島 弥久 敵本 清久 藤原 雅彦	
	ジュ ニ ア	フォーミュラ3 125cc 250cc	白井 直樹 原田 哲也 永井 康友
国 際 A 級	フォーミュラ3 フォーミュラ1 125cc 250cc 500cc	塩森 俊修 宮崎 祥政 廣瀬 利彦 藤原 儀彦	
	ジュ ニ ア	フォーミュラ3 125cc 250cc	福島 聡 坂田 和人 新井 秀也
国 際 A 級	フォーミュラ3 フォーミュラ1 125cc 250cc 500cc	ダグ・ポーレン ダグ・ポーレン 山崎 冬樹 岡田 忠之 藤原 儀彦	
	国 内 A 級	SP750 フォーミュラ3 ※フォーミュラ2(イクル) ※フォーミュラ2(イクル) 125cc 250cc	吉川 和彦 高橋 勝義 渡辺 学 仲内 正人 森兼 正明 茨木 繁
国 際 A 級	フォーミュラ3(イクル) ※フォーミュラ2(イクル) ※フォーミュラ2(イクル) フォーミュラ1 125cc 250cc 500cc	鶴田 竜二 森北 貴行 森北 敏也 小林 一郎 坂田 健一郎 岡田 和忠 伊藤 真一	
	国 内 A 級	フォーミュラ3 SP750 125cc 250cc	松戸 直樹 阿部 幸則 福垣 徹 宇川 明
ス ー パ ー カ ッ プ	フォーミュラ3(イクル) 125cc 250cc	椎名 義典	
国 際 A 級	フォーミュラ3 フォーミュラ1 125cc 250cc 500cc	高橋 勝義 宮崎 祥典 小野 真央 岡田 忠之 アビター・ゴダート	
	国 際 A 級	125cc 250cc 500cc フォーミュラ1	斉藤 明 原田 哲也 ダリル・ビティー 塚本 昭一
国 際 A 級	125cc 250cc 500cc フォーミュラ1	加藤 義昌 宇川 徹 阿部 典史 北川 圭一	
	国 際 A 級	125cc 250cc ス ー パ ー バ イ ク	宮坂 賢 宇川 和 吉川 和留
国 際 際	125cc 250cc ス ー パ ー バ イ ク	宇井 陽一 沼田 憲保 青木 拓磨	
	国 際 際	125cc 250cc ス ー パ ー バ イ ク	東 雅雄 沼田 保 青木 拓磨
国 際 際	125cc 250cc ス ー パ ー バ イ ク	秋田 貴志 加藤大治郎 芳賀 紀行	

●ROAD RACE

年	部 門	ク ラ ス	氏 名
'98	国 際 際	125cc 250cc ス ー パ ー バ イ ク	仲城 英幸 中野 真矢 伊藤 真一
'99	国 際 際	125cc 250cc ス ー パ ー バ イ ク SNK (X-フォーミュラ)	仲城 英直 松水 直樹 吉川 和留 鎌田 多留学
	国 際 際	125cc 250cc ス ー パ ー バ イ ク SNK (X-フォーミュラ)	小山 知良 中富 伸一 井筒 仁康 鶴田 竜二
'01	国 際 際	125cc 250cc ス ー パ ー バ イ ク SNK (X-フォーミュラ) ST600	仲城 英幸 関口 太郎 北川 明一 武田 圭雄
	国 際 際	125cc 250cc ス ー パ ー バ イ ク JSB1000/S-SNK ST600	仲城 英幸 嘉陽 哲久 渡辺 辰也 山口 龍一
'03	国 際 際	125cc 250cc JSB1000/SB/SNK ST600	周平 良輝 青山 博一 北川 博一 小西 良輝
	国 際 際	125cc 250cc JSB1000 ST600	仲城 英幸 高橋 裕仁 井筒 仁康 辻村 猛
'05	国 際 際	125cc 250cc JSB1000 ST600	菊池 寛幸 青山 周平 伊藤 真一 安田 毅史
	国 際 際	125cc 250cc JSB1000 GP-MONO 山下 祐	中上 貴晶 横江 真一 伊藤 毅史 安田 毅史
'07	国 際 際	125cc 250cc 125ccユースカップ 250cc JSB1000 ST600 GP-MONO	森 隆嘉 岩田 裕臣 富沢 祥也 宇井 陽一 渡辺 良輝 小西 隆嘉 森 隆嘉
	国 内 際	GP-MONO	阿部 徹郎
'08	国 際 際	125cc 125ccユースカップ 250cc JSB1000 ST600 GP-MONO	菊池 寛幸 尾野 弘樹 高橋 巧 中須賀克行 小西 良輝 乃村 康友
	国 内 際	GP-MONO	長島 哲太
'09	国 際 際	125cc 125ccユースカップ 250cc JSB1000 ST600 GP-MONO	菊池 寛幸 尾野 弘樹 宇井 陽一 中須賀克行 手島 雄介 花房 一樹
	国 際 際	J-GP3 J-GP3ユースカップ J-GP2 JSB1000 ST600 GP-MONO	大久保 光 大久保 光輝 小西 耕佑 秋吉 辰也 山口 謙汰 藤井 謙汰
'11	国 際 際	J-GP3 J-GP3ユースカップ J-GP2 JSB1000 ST600 GP-MONO	藤井 謙汰 中上 貴晶 秋吉 耕佑 山口 辰也 長島 哲太
	国 際 際	J-GP3 J-GP3ユースカップ J-GP2 JSB1000 ST600	徳留 真紀 山田 誓己 山田 誓己 渡辺 一樹 中須賀克行 デチャ・クライサー
'13	国 際 際	J-GP3 J-GP3ユースカップ J-GP2 JSB1000 ST600	山田 誓己 國峰 琢磨 野左根航汰 中須賀克行 渡辺 一馬
	国 際 際	J-GP3 J-GP3ユースカップ J-GP2 JSB1000 ST600	山田 誓己 水野 涼 高橋 裕仁 中須賀克行 小林 龍太
'14	国 際 際	J-GP3 J-GP3ユースカップ J-GP2 JSB1000 ST600	山田 誓己 水野 涼 高橋 裕仁 中須賀克行 小林 龍太

●ROAD RACE

年	部 門	ク ラ ス	氏 名
'15	国 際	J-GP3 J-GP3 ユースカップ	水野 涼 水野 涼
		J-GP2 JSB1000 ST600	高橋 裕紀 中須賀克行 横江 竜司
'16	国 際	J-GP3 J-GP3 ユースカップ	徳留 真紀 伊達 悠太
		J-GP2 JSB1000 ST600	浦本 修充 中須賀克行 榎戸 育寛
'17	国 際	J-GP3 J-GP3 ユースカップ	伊達 悠太 伊達 悠太
		J-GP2 JSB1000 ST600	水野 涼 高橋 恵助 前田 謙汰
'18	国 際	J-GP3 J-GP2	中島 元気 岩戸 亮介
		JSB1000 ST600	中須賀克行 岡本 裕生
	国内	MFJカップJP250	田中 悠太 笠井 悠太
		MFJカップJP250	家根谷大蔵

MOTOCROSS
●モトクロス部門 ('64年~)

年	大 会	ク ラ ス	氏 名
'64	第1回日本 グランプリ	50cc	小島 松久
		125cc 250cc 251cc以上	久保和夫 久保和夫 三宅 義善
'65	第2回日本 グランプリ	90(J) 120(J) 250(J)	菅家 安智 荒井 市次 荒井 市次
		90cc 125cc 250cc	小島 松久 荒井 市次 小島 松久
'66	アマチュア	50cc 90cc 125cc 250cc 251cc以上	黒川 隆憲 河野 道雄 高橋 道雄 森下 博
		90cc 125cc 250cc	山本 隆 吉村 隆
'67	アマチュア	50cc 90cc 125cc 250cc 251cc以上	堀 勇 堀 勇 堀 勇 山下 和男 山下 和男
		50cc 90cc 125cc 250cc 251cc以上	蛭名 博昭 蛭名 博昭 西 信之 西 信之
'68	ジュニア	90cc 125cc 250cc 251cc以上	星野 一義 星野 一義 星野 隆
		50cc 90cc 125cc 250cc	田中 敏男 多田 次夫 中里 道夫 岩尾 一敏
'69	ジュニア	50cc 90cc 125cc 250cc	堀 勇 堀 勇 堀 勇 鈴木 秀明
		90cc 125cc 250cc	山本 隆 鈴木 秀明 鈴木 秀明
'70	ノービス	50cc 90cc 125cc 250cc	一色 薫 小田切信雄 平野 芳男 青木 雅和
		90cc 125cc 250cc	鈴木都良夫 岩尾 一敏 岩尾 一敏
	セニア	125cc 250cc	吉村 太一 吉村 太一

●MOTOCROSS

年	部 門	ク ラ ス	氏 名
'71	ノービス	90cc 125cc 250cc	栗原 和年 栗原 和年 斉藤 英夫
	ジュニア	90cc 125cc 250cc	中村 忠保 杉浦 正治 竹沢 勝彦
	エキスパート ジュニア	125cc 250cc	瀬尾 勝彦 瀬尾 勝彦
'72	ノービス	90cc 125cc 250cc	藤 秀信 藤 秀信 藤 秀信
	エキスパート ジュニア	125cc 250cc	小田切信雄 池田 勝
	ジュニア	90cc 125cc 250cc	唐沢栄三郎 唐沢栄三郎 唐沢栄三郎
'73	ノービス	90cc 125cc 250cc	鈴木 秀明 鈴木 秀明 鈴木 秀明
	ジュニア	90cc 125cc 250cc	菅家 恵 村上 光則 菅家 恵
	エキスパート ジュニア	125cc 250cc	古田 哲郎 古田 哲郎 古田 哲郎
'74	ノービス	90cc 125cc 250cc	谷川 徹二 光安 鉄美 大賀 広美
	ジュニア	90cc 125cc 250cc	渡辺 明 渡辺 明 渡辺 明
	エキスパート ジュニア	125cc 250cc	鈴木 秀明 鈴木 秀明 鈴木 秀明
'75	ノービス	90cc 125cc 250cc	北村 隆資 青山 金助 青山 金助
	ジュニア	90cc 125cc 250cc	東福寺保雄 東福寺保雄 東福寺保雄
	エキスパート ジュニア	125cc 250cc	杉尾 良文 増田 耕二
'76	ノービス	90cc 125cc 250cc	月岡 尚人 月岡 尚人 月岡 尚人
	ジュニア	90cc 125cc 250cc	光安 鉄美 青山 金助 青山 金助
	エキスパート ジュニア	125cc 250cc	鈴木 秀明 鈴木 秀明 鈴木 秀明
'77	ノービス	90cc 125cc 250cc	渡辺 義己 沢 孝 福田 正敏
	ジュニア	90cc 125cc 250cc	佐藤 健二 大泉 浩一
	エキスパート ジュニア	125cc 250cc	瀬尾 勝彦 瀬尾 勝彦
'78	ノービス	90cc 125cc 250cc	原 松市 庄司 寛 ジェイソン・ドレイコット
	ジュニア	90cc 125cc 250cc	佐々木 隆 佐々木 隆 佐々木 隆
	エキスパート ジュニア	125cc 250cc	瀬尾 勝彦 光安 鉄美
'79	ノービス	90cc 125cc 250cc	青藤 武男 大久保和親 堀口 雅史
	ジュニア	90cc 125cc 250cc	秋元 春夫 原口 衛 原口 衛
	エキスパート ジュニア	125cc 250cc	光安 鉄美 光安 鉄美
'80	ノービス	90cc 125cc 250cc	小野沢良一 小野沢良一
	ジュニア	90cc 125cc 250cc	谷川 龍太郎 庄司 寛
	エキスパート ジュニア	125cc 250cc	東福寺保雄 杉尾 良文

●MOTOCROSS

年	部 門	ク ラ ス	氏 名
'81	ジュニア	125cc 250cc	平山 勝一 山谷 学
	国際 B 級	125cc 250cc	岡部 篤史 岡部 篤史
'82	ジュニア	125cc 250cc	東福寺保雄 福本 敏夫
	国際 B 級	125cc 250cc	ロン・キンダー 馬場 善人
'83	ジュニア	125cc 250cc	小橋 勝年 小橋 勝年
	国際 B 級	125cc 250cc	大関 昌典 東福寺保雄
'84	ジュニア	125cc 250cc	天田 淳 天田 淳
	国際 B 級	125cc 250cc	茶谷 学 茶谷 学
'85	ジュニア	125cc 250cc	庄司 寛 杉尾 良文
	国際 B 級	125cc 250cc	調所 伸一 伸一 伸幸
'86	ジュニア	125cc 250cc	菅原 義弘 鶴田 忍
	国際 B 級	125cc 250cc	東福寺保雄 スティーブ・マーチン
'87	ジュニア	125cc 250cc	長沼 朝之 花田 茂樹
	国際 B 級	125cc 250cc	川淵 武 田崎 智之
'88	ジュニア	125cc 250cc	岡部 篤史 スティーブ・マーチン
	国際 B 級	125cc 250cc	藤本 正勝 吉田 和泉
'89	ジュニア	125cc 250cc	花田 茂樹 茂樹 茂樹
	国際 B 級	125cc 250cc	伊田井佐夫 東福寺保雄
'90	ジュニア	125cc 250cc	岸田 隆夫 橋本 慎二
	国際 B 級	125cc 250cc	吉田 和泉 石橋 博也
'91	ジュニア	125cc 250cc	岡部 篤史 東福寺保雄
	国際 B 級	125cc 250cc	黒古 尚利 黒古 尚利
'92	ジュニア	125cc 250cc	芹沢太麻樹 榎本 正則
	国際 B 級	125cc 250cc	光安 鉄美 岡部 篤史
'93	ジュニア	125cc 250cc	萩島 忠雄 萩島 忠雄
	国際 B 級	125cc 250cc	元 龍幸 村橋健太郎
'94	ジュニア	125cc 250cc	東福寺保雄 東福寺保雄
	国際 B 級	125cc 250cc	半場 謙吾 城田 賢一
'95	ジュニア	125cc 250cc	佐々木裕介 田沢 豊児
	国際 B 級	125cc 250cc	請川 意次 エディ・ウォーレン
'96	ジュニア	125cc 250cc	益留信太郎 益留信太郎
	国際 B 級	125cc 250cc	佐々木裕介 ロン・ティチナー
'97	ジュニア	125cc 250cc	倉林啓一郎 成田 亮
	国際 B 級	125cc 250cc	小田切一剛 ロン・ティチナー

付 録

●MOTOCROSS

年	部 門	ク ラ ス	氏 名
'95	国 際 B 級	125cc 250cc	矢島 健一 溝口 哲也
	国 際 A 級	125cc 250cc	川島雄一郎 ジェフ・マセビッチ
'96	国 際 B 級	125cc 250cc	井上 真一 井上 真一
	国 際 A 級	125cc 250cc	川島雄一郎 ジェフ・マセビッチ
'97	国 際 B 級	125cc 250cc	増田 一将 増田 一将
	国 際 A 級	125cc 250cc	高見 俊次 ジェフ・マセビッチ
'98	国 際 B 級	125cc 250cc	平塚 雅樹 平塚 雅樹
	国 際 A 級	125cc 250cc	増田 一将 カイル・ルイス
'99	国 際 B 級	125cc 250cc	鈴木 健介 戸倉 徹哉
	国 際 A 級	125cc 250cc	勝谷 武史 カイル・ルイス
'00	レディース (MFJ選手権)		鈴木 沙耶
	国 際 B 級	125cc 250cc	藤田 卓 小泉 貴文
'01	国 際 A 級	125cc 250cc	佐合 潔 高濱龍一郎
	レディース		鈴木 沙耶
'02	国 際 B 級	125cc 250cc	釘村 忠 折原 徹
	国 際 A 級	125cc 250cc	田島 久詩 熱田 孝高
'03	レディース		鈴木 沙耶
	国 際 B 級	125cc 250cc	鈴木 庸平 小島 康裕
'04	国 際 A 級	125cc 250cc	加賀 真一 成田 亮
	レディース		鈴木 沙耶
'05	国 際 B 級	125cc 250cc	上田 隼人 上田 隼人
	国 際 A 級	125cc 250cc	溝口 哲也 成田 亮
'06	レディース		鈴木 沙耶
	国 際 B 級	125cc 250cc	内山慎太郎 伊藤 正憲
'07	国 際 A 級	125cc 250cc	中村 友則 成田 亮
	レディース		鈴木 沙耶
'08	国 際 B 級	IB2 IBオープン	青木 達也 片倉 斗
	国 際 A 級	IA2 IA1	福留 善秀 小池田 猛
'09	レディース		鈴木 沙耶
	国 際 B 級	IB2 IBオープン	富田 俊樹 岡田 涼
'10	国 際 A 級	IA2 IA1	小島 庸平 熱田 孝高
	レディース		鈴木 沙耶
'11	国 際 B 級	IB2 IBオープン	稲垣 佳樹 木下 隼
	国 際 A 級	IA2 IA1	新井 宏彰 成田 亮
'12	レディース		益 春菜
	国 際 B 級	IB2 IBオープン	松下 幸司 小関 元貴
'13	国 際 A 級	IA2 IA1	勝谷 武史 成田 亮
	レディース		益 春菜
'14	国 際 B 級	IB2 IBオープン	山本 鯨 山本 鯨
	国 際 A 級	IA2 IA1	勝谷 武史 成田 亮
'15	レディース		益 春菜
	国 際 B 級	IB2 IBオープン	竹中 純史 竹中 純史
'16	国 際 A 級	IA2 IA1	小島 太久 熱田 孝高
	レディース		益 春菜
'17	国 際 B 級	IB2 IBオープン	竹中 純史 竹中 純史
	国 際 A 級	IA2 IA1	小島 太久 熱田 孝高

●MOTOCROSS

年	部 門	ク ラ ス	氏 名
'11	レディース		益 春菜
	国 際 B 級	IB2 IBオープン	近藤 涼太 近藤 涼太
'12	レディース		邵 洋子
	国 際 B 級	IB2 IBオープン	佐々木雅哉 能塚 智寛
'13	レディース		邵 洋子
	国 際 B 級	IB2 IBオープン	大塚 豪太 豪太 豪太
'14	レディース		邵 洋子
	国 際 B 級	IB2 IBオープン	馬場 亮太 古賀 太基
'15	レディース		安原 さや
	国 際 B 級	IB2 IBオープン	勝谷 武史 成田 亮
'16	レディース		長門 健一
	国 際 B 級	IB2 IBオープン	富田 俊樹 小島 庸平
'17	レディース		中野 洋子
	国 際 B 級	IB2 IBオープン	大倉 由揮 能塚 智寛
'18	レディース		竹内 優菜
	国 際 B 級	IB2 IBオープン	佐々木 麗 渡辺 祐一
'19	レディース		畑尾 樹瑛
	国 際 B 級	IB2 IBオープン	岸 桐我 古賀 太基

TRIAL

●トライアル部門 ('73年~)

年	部 門	氏 名
'73	選抜	木村 治男
'74	ノービス	伊吹 健次
	ジュニア	近藤 博志
'75	ジュニア	秀男 秀男
	エキスパート	蜂巣 加藤 文 文
'76	ジュニア	町田 晴男
	エキスパート	黒山 一郎
'77	ジュニア	山本 昌也
	エキスパート	山本 近藤
'78	ジュニア	山田 民雄
	エキスパート	山田 近藤
'79	ジュニア	佐藤 雄一
	国際A級	佐藤 博志
'80	ジュニア	広木 一美
	国際A級	丸山 胤保
'81	ジュニア	石原 正美
	国際A級	黒山 一郎
'82	ジュニア	高田 雅孝
	国際A級	山本 昌也
'83	ジュニア	和田 弘行
	国際A級	山本 昌也
'84	ジュニア	米沢 満夫
	国際A級	山本 昌也
'85	ジュニア	泉 裕朗
	国際A級	山本 昌也
'86	ジュニア	小林 直樹
	国際A級	山本 昌也
'87	ジュニア	小谷 徹
	国際A級	伊藤 敦志
'88	ジュニア	成田 匠
	国際A級	伊藤 敦志
'89	ジュニア	宮道 昌浩
	国際A級	成田 匠

●TRIAL

年	部 門	氏 名
'90	国際B級 国際A級	前野 繁 伊藤 敦志
'91	国際B級 国際A級	本多 元治 小川 義博
	国際B級 国際A級	小川 友幸 バスカル・クトウリエ
'92	国際B級 国際A級	田中 善弘 バスカル・クトウリエ
	国際B級 国際A級	寺澤 慎也 成田 亮
'93	国際B級 国際A級	成田 亮 藤波 太一
	国際B級 国際A級	田中 太一 黒山 健一
'94	国際B級 国際A級	東谷 勲 黒山 健一
	国際B級 国際A級	北山 将司 野崎 高貴
'95	国際B級 国際A級	小森 文彦 白神 孝之
	国際B級 国際A級	尾西 和博 田中 裕人
'96	国際B級 国際A級	安藤 剛史 山本 元治
	国際B級 国際A級	徳丸 貴幸 黒山 裕人
'97	国際B級 国際A級	藤原 由樹 田中 裕人
	国際B級 国際A級	川村 善仁 田中 黒山
'98	国際B級 国際A級	辻 真太郎 坂田 匠
	国際B級 国際A級	平田 雅裕 小森 文彦
'99	国際B級 国際A級	平田 貴裕 成田 匠
	国際B級 国際A級	小野田理智 西元 良太
'00	国際B級 国際A級	山本 直樹 藤巻 健一
	国際B級 国際A級	宮本 龍馬 田中 裕人
'01	国際B級 国際A級	小谷 一貴 黒山 英明
	国際B級 国際A級	武井 誠也 黒山 国光
'02	国際B級 国際A級	倉持 俊輝 成田 亮
	国際B級 国際A級	氏原 雅慎 藤原 友幸
'03	国際B級 国際A級	山崎 頌太 岡村 友幸
	レディース	西村 亜弥
'04	国際B級 国際A級	西村 政哉 久岡 孝二
	レディース	西村 友幸
'05	国際B級 国際A級	西村 友幸 山中 氏川
	レディース	西村 友幸
'06	国際B級 国際A級	西村 友幸 山中 氏川
	レディース	西村 友幸
'07	国際B級 国際A級	西村 友幸 山中 氏川
	レディース	西村 友幸
'08	国際B級 国際A級	西村 友幸 山中 氏川
	レディース	西村 友幸
'09	国際B級 国際A級	西村 友幸 山中 氏川
	レディース	西村 友幸
'10	国際B級 国際A級	西村 友幸 山中 氏川
	レディース	西村 友幸

SNOW MOBILE

●スノーモビル部門（'71年～）

●SNOW MOBILE

年	部門	氏名
'94	モディファイA級S1	上葛 泰隆
	モディファイA級S2	上葛 泰隆
	モディファイA級S3	中村 光貴
	モディファイA級S4	高橋 晴彦
'95	モディファイB級S1	関井 誠
	モディファイB級S2	大和 長武
	モディファイB級S3	郷 幸和
	モディファイB級S4	戸田 幸廣
'96	モディファイA級S1	戸沢 真司
	モディファイA級S2	上葛 泰隆
	モディファイA級S3	三好 浩夫
	モディファイA級S4	上野 忠夫
'97	モディファイB級S1	松田 智典
	モディファイB級S2	柏倉 秀伸
	モディファイB級S3	熊谷 聡寛
	モディファイB級S4	松田 智典
'98	モディファイA級S1	上葛 泰隆
	モディファイA級S2	戸沢 真司
	モディファイA級S3	山下 力
	モディファイA級S4	上野 忠夫
'99	モディファイB級S1	黒沢 直也
	モディファイB級S2	日野 直也
	モディファイB級S3	長内 義基
	モディファイB級S4	日野 義基
'00	モディファイA級S1	郷 敦司
	モディファイA級S2	戸沢 真司
	モディファイA級S3	山下 力
	モディファイA級S4	日野 義克
'01	モディファイB級S1	渋谷 博樹
	モディファイB級S2	渋谷 博樹
	モディファイB級S3	村角 修司
	モディファイB級S4	渋谷 博樹
'02	モディファイA級S1	戸沢 真司
	モディファイA級S2	中澤 裕伺
	モディファイA級S3	日野 義克
	モディファイA級S4	松田 智典
'03	モディファイB級S1	坂上 善彦
	モディファイB級S2	戸沢 真司
	モディファイB級S3	佐藤 哲典
	モディファイB級S4	藤原 直義
'04	スーパークラス	山下 力
	モディファイA級S1	山越 清貴
	モディファイA級S2	佐藤 俊一
	モディファイA級S3	米沢 俊一
'05	モディファイB級S1	柴田 敏也
	モディファイB級S2	米内 敏也
	モディファイB級S3	村岡 雅人
	モディファイB級S4	加藤 恵一
'06	スーパークラス	中澤 裕伺
	モディファイA級S1	日野 義克
	モディファイA級S2	伊藤 栄治
	モディファイA級S3	寺崎 雅史
'07	モディファイB級S1	福田 純一
	モディファイB級S2	福田 純一
	モディファイB級S3	伊賀 和弘
	モディファイB級S4	島山 芳廣
'08	スーパークラス	戸沢 真司
	モディファイA級S1	成田 大昌
	モディファイA級S2	江刺 晃人
	モディファイA級S3	村岡 雅人
'09	モディファイB級S1	永倉 信明
	モディファイB級S2	古坂 文二
	モディファイB級S3	齊藤 将二
	モディファイB級S4	戸沢 真司
'10	スーパークラス	吉田 善公
	モディファイA級S1	下村 雅史
	モディファイA級S2	寺崎 隼人
	モディファイA級S3	寺崎 隼人
'11	モディファイB級S1	蝦名 集人
	モディファイB級S2	蝦名 集人
	モディファイB級S3	佐藤 誠一
	モディファイB級S4	松田 智典
'12	スーパークラス	松田 智典
	モディファイA級S1	稲葉 翔
	モディファイA級S2	佐藤 誠一
	モディファイA級S3	泉 実
'13	モディファイB級S1	高橋 利幸
	モディファイB級S2	芝崎 和裕
	モディファイB級S3	對馬 秀光
	モディファイB級S4	對馬 秀光

●SNOW MOBILE

年	部門	氏名
'04	スーパークラス	中澤 裕伺
	モディファイA級S1	熊谷 寛樹
	モディファイA級S2	熊谷 寛樹
'05	モディファイB級S1	古澤 尚児
	モディファイB級S2	成田 裕樹
	モディファイB級S3	阿久津 成一
'06	スーパークラス	中澤 裕伺
	モディファイA級S1	高村 大志
	モディファイA級S2	佐藤 健彦
'07	モディファイA級S3	阿久津 成一
	モディファイB級S1	長谷川 周栄
	モディファイB級S2	高橋 良太
'08	モディファイB級S3	長谷川 周栄
	スーパークラス	中澤 裕伺
	モディファイA級S1	熊谷 光
'09	モディファイA級S2	熊谷 光
	モディファイA級S3	荒井 良典
	モディファイB級S1	正野 健二
'10	モディファイB級S2	池田 卓也
	モディファイB級S3	池田 卓也
	モディファイA級S1	永倉 信明
'11	モディファイA級S2	敏之 木雅規
	モディファイA級S3	佐久保 雄
	モディファイB級S1	上野 仁
'12	モディファイB級S2	村角 謙一
	モディファイB級S3	石毛 航
	スーパークラス	松田 智典
'13	モディファイA級S1	郷 和幸
	モディファイA級S2	正野 亮太
	モディファイA級S3	計良 亮太
'14	モディファイB級S1	佐藤 義暢
	モディファイB級S2	高村 哲太
	モディファイB級S3	佐藤 義暢
'15	スーパークラス	中澤 裕伺
	モディファイA級S1	上野 啓仁
	モディファイA級S2	高村 啓仁
'16	モディファイA級S3	上野 啓仁
	モディファイB級S1	栗田 晋平
	モディファイB級S2	山田 大樹
'17	モディファイB級S3	山田 大樹
	スーパークラス	松田 智典
	モディファイA級S1	熊谷 寛樹
'18	モディファイA級S2	熊谷 寛樹
	モディファイA級S3	村上 雅紀
	モディファイB級S1	熊谷 寛樹
'19	モディファイB級S2	國分 将太郎
	モディファイB級S3	國分 将太郎
	モディファイB級S4	新屋 典孝
'20	スーパークラス	佐野 友介
	モディファイA級S1	國分 将太郎
	モディファイA級S2	國分 将太郎
'21	モディファイA級S3	石毛 航
	モディファイB級S1	駒形 和希
	モディファイB級S2	駒形 和希
'22	モディファイB級S3	関 博紀
	スーパークラス	佐野 友介
	モディファイA級S1	林 浩二
'23	モディファイA級S2	山内 浩二
	モディファイB級S1	斎藤 泰岳
	モディファイB級S2	斎藤 泰岳
'24	モディファイB級S3	斎藤 泰岳
	スーパークラス	佐野 友介
	モディファイA級S1	野村 和希
'25	モディファイA級S2	野村 和希
	モディファイB級S1	佐藤 伶磨
	モディファイB級S2	山田 大至
'26	モディファイB級S3	山田 大至
	スーパークラス	佐々木 雅規
	モディファイA級S1	佐藤 伶磨
'27	モディファイA級S2	佐藤 伶磨
	モディファイB級S1	信平 竜馬
	モディファイB級S2	信平 竜馬
'28	モディファイB級S3	笹岡 千夏
	モディファイB級S4	笹岡 千夏
	モディファイA級S1	上葛 泰隆
'29	モディファイA級S2	三好 一浩
	モディファイA級S3	高橋 晴彦
	モディファイA級S4	高橋 晴彦
'30	モディファイA級S1	千葉 賢一
	モディファイA級S2	千葉 賢一
	モディファイA級S3	泉沢 克美

付録

●SNOW MOBILE

年	部 門	氏 名
'15	スーパークラス	松野 元 信平 竜馬 信平 竜馬
	モディファイA級S1	郷 瞬希 郷 瞬希
	モディファイA級S2	郷 瞬希 倉持 晃人
'16	スーパークラス	佐々木雅規 郷 瞬希 郷 瞬希
	モディファイA級S1	水口 嵩代 水口 嵩代
	モディファイA級S2	漆原 陸 漆原 陸
'17	スーパークラス	佐々木雅規 沼田 誠司 沼田 誠司
	モディファイA級S1	佐野 友介 竹内 寿斗 園田 弘一
	モディファイA級S2	佐々木雅規 山田大至輝
'18	SX-Pro	佐々木雅規
	SX-A1 SX-B1	山田大至輝 竹内 啓真

ENDURO

●エンデューロ部門 ('05年~)

年	ク ラ ス	氏 名
'05	全日本	鈴木 健二
'06	全日本	藤原 広喜
'07	全日本	鈴木 健二
'08	インターナショナル	石井 正美
'09	インターナショナル	池田 智泰
'10	インターナショナルA	小池田 猛
'11	インターナショナルA	内山 裕太郎
'12	インターナショナルA	鈴木 健二
'13	インターナショナルA	内山 裕太郎
'14	インターナショナルA	鈴木 健二
'15	インターナショナルA	釘村 忠
'16	インターナショナルA	鈴木 健二
'17	インターナショナルA	釘村 忠
'18	インターナショナルA	前橋 孝洋
	インターナショナルB	保坂 修一

SUPERMOTO

●スーパーモト部門 ('05年~)

年	ク ラ ス	氏 名
'05	moto1	佐合 潔
	moto2	三苫 進
'06	moto1アンリミテッド	佐合 潔
	moto1	松本 康
'07	moto2	佐合 潔
	moto1アンリミテッド	小林 好美
'08	moto1	大楽 竜也 佐々木貴志
	moto2	佐々木貴志
'09	moto1 OPEN	小林 好美 星野 優位
	moto1	星野 優位
'10	moto1 PRO	佐々木貴志 浜井 健
	moto1 OPEN	佐合 潔 高山 直人
'11	moto1 PRO	松本 康 坂牧 隆夫
	moto1 OPEN	山下 政弘 佐合 潔
'12	moto1 PRO	赤嶺 涼太
	moto2	大西健太郎

●SUPERMOTO

年	ク ラ ス	氏 名
'12	moto1 PRO	佐合 潔
	moto1 OPEN	高山 直人
	moto2	久保 晶
'13	S1 PRO	佐合 潔
	S1 OPEN	吉田 雄一
'14	S2	輿水 拓弥
	S1 PRO	佐合 潔
'15	S1 OPEN	金子 和之
	S2	城取 諒
'16	S1 PRO	佐合 潔
	S1 OPEN	古川 和由
'17	S2	中木 亮輔
	S1 PRO	森田 一輝
'18	S1 OPEN	吾妻 裕人 富田 真司
	S2	森田 一輝 富田 真司
'19	S1 PRO	森田 一輝
	S1 OPEN	富田 真司
'20	S2	平 翔太
	S1 PRO	森田 一輝
'21	S1 OPEN	庄司 秀人
	S2	土橋 亮一

DRAG RACE

●ドラッグレース部門 ('93年~'08年)

年	ク ラ ス	氏 名
'93	プロストックバイク	田中 文樹
'94	プロストックバイク	田中 文樹
'95	プロストックバイク	上中 靖司
'96	プロストックバイク	生田目俊之
'97	プロストックバイク	川上 英二
'98	プロストックバイク	中村 圭志
'99	プロストックバイク	中村 圭志
'00	プロストックバイク	赤池 真一
'01	プロストックバイク	中村 圭志
'02	プロストックバイク	田中 文樹
'03	プロストックバイク	中村 圭志
'04	プロストックバイク	中村 圭志
'05	プロストックバイク	阿部 巖
'06	プロストックバイク	阿部 巖
'07	プロストックバイク	中村 圭志
'08	プロストックバイク	中村 圭志

DIRT TRACK

●ダートトラック部門 ('01~'03年)

年	ク ラ ス	氏 名
'01	オープン	衛藤 金治
	250cc	衛藤 金治
'02	オープン	谷口 久輝
	250cc	衛藤 金治
'03	オープン	衛藤 金治
	250cc	ケビン・アサートン

SUPERCROSS

●スーパークロス部門 ('94~'97年)

年	ク ラ ス	氏 名
'94	125cc	高見 俊次
	250cc	榎本 正則
'95	125cc	辻本 幸二
	250cc	小橋 雅也

●SUPERCROSS

年	ク ラ ス	氏 名
'96	125cc	溝口 哲也
	250cc	熱田 高輝
'97	125cc	加賀 真一
	250cc	熱田 孝高

STADIUM TRIAL

●スタジアムトライアル部門 ('91~'93年)

年	ク ラ ス	氏 名
'91	国際A級	中川 義博
'92	国際A級	バスカル・クトゥリエ
'93	国際A級	バスカル・クトゥリエ

2019年MFJ全日本ロードレース選手権シリーズカレンダー

2018年12月7日現在

開催月日	大会名/会場	出場申込先	JSB	J-GP2	ST600	J-GP3	MFJカップ JP250	出場申込 期間
4月6日(出) } 4月7日(日)	MFJ全日本ロードレース選手権 シリーズ第1戦 スーパーバイクレースinもてぎ 会場：ツインリンクもてぎ ☎0285-64-0001	ツインリンクもてぎレース事務局 〒321-3597 栃木県芳賀郡茂木町松山120-1 ☎0285-64-0200	◎	○	○	○	○	2月26日(火) } 3月7日(木)
4月20日(出) } 4月21日(日)	MFJ全日本ロードレース選手権 シリーズ第2戦 鈴鹿2&4レース 会場：鈴鹿サーキット ☎059-378-1111	鈴鹿サーキットSMSC事務局 〒510-0295 ☎059-378-3405	◎					3月12日(火) } 3月21日(木)
5月25日(出) } 5月26日(日)	MFJ全日本ロードレース選手権 シリーズ第3戦 スーパーバイクレース in SUGO 会場：スポーツランドSUGO ☎0224-83-3111	SUGOスポーツクラブPR係 〒989-1301 宮城県柴田郡村田町菅生6-1 ☎0224-83-3111	◎	○	○	○	○	4月16日(火) } 4月25日(木)
6月22日(出) } 6月23日(日)	MFJ全日本ロードレース選手権 シリーズ第4戦 筑波大会 会場：筑波サーキット ☎0296-44-3146	(一財)日本オートスポーツセンター 〒304-0824 茨城県下妻市村岡乙159 ☎0296-44-3146		◎	◎	◎	◎ ※	5月14日(火) } 5月23日(木)
8月17日(出) } 8月18日(日)	MFJ全日本ロードレース選手権 シリーズ第5戦 もてぎ2&4レース 会場：ツインリンクもてぎ ☎0285-64-0001	ツインリンクもてぎレース事務局 〒321-3597 栃木県芳賀郡茂木町松山120-1 ☎0285-64-0200	○					7月9日(火) } 7月18日(木)
8月31日(出) } 9月1日(日)	MFJ全日本ロードレース選手権 シリーズ第6戦 スーパーバイクレースin岡山 会場：岡山国際サーキット ☎0868-74-3311	株岡山国際サーキットレース事務局 〒701-2612 岡山県美作市滝宮1210 ☎0868-74-3311	○	○	○	○	○	7月23日(火) } 8月1日(木)
10月5日(出) } 10月6日(日)	MFJ全日本ロードレース選手権 シリーズ第7戦 スーパーバイクレースin九州 会場：オートボリス ☎0973-55-1111	オートボリス 〒877-0312 大分県日田市上津江町上野田1112-8 ☎0973-55-1111	◎	○	○	○	○	8月27日(火) } 9月5日(木)
11月2日(出) } 11月3日(日)	MFJ全日本ロードレース選手権 シリーズ最終戦 第51回MFJグランプリスーパーバイクレースin鈴鹿 会場：鈴鹿サーキット ☎059-378-1111	鈴鹿サーキットSMSC事務局 〒510-0295 ☎059-378-3405	◎	○	○	○	○	9月24日(火) } 10月3日(木)

○開催クラス ◎決勝2レース、MFJカップ土曜日決勝 ※筑波大会 土、日決勝

2019年ロードレース主要競技会カレンダー

開催月日	大会名/会場	出場申込先
6月28日(金) } 6月30日(日)	アジアロードレース選手権 第4戦 会場：鈴鹿サーキット ☎059-378-1111	鈴鹿サーキットSMSC事務局 〒510-0295 ☎059-378-3405
7月25日(木) } 7月28日(日)	FIM世界耐久選手権最終戦 鈴鹿8時間耐久ロードレース第42回大会 会場：鈴鹿サーキット ☎059-378-1111	鈴鹿サーキットSMSC事務局 〒510-0295 ☎059-378-3405
10月18日(金) } 10月20日(日)	FIM MotoGP世界選手権シリーズ 第16戦 日本グランプリもてぎ 会場：ツインリンクもてぎ ☎0285-64-0001	ツインリンクもてぎレース事務局 〒321-3597 栃木県芳賀郡茂木町松山120-1 ☎0285-64-0200

2019年MFJ主要スポーツカレンダー

2019年MFJ全日本モトクロス選手権シリーズカレンダー

開催月日	大会名/会場	出場申込先	出場申込期間
4月13日(土) ↓ 4月14日(日)	MFJ全日本モトクロス選手権シリーズ第1戦 HSR九州大会 会場：HSR九州（熊本県）	BEREX（ビレックス） 〒729-3102 広島県福山市新市町相方2472 ☎0847-44-0036 主催：HSR九州（☎096-293-1370） webエントリー可 https://entry.ridingsport.com/berex/	3月5日(火) ↓ 3月14日(木)
5月11日(土) ↓ 5月12日(日)	MFJ全日本モトクロス選手権シリーズ第2戦 関東大会 会場：オフロードヴィレッジ（埼玉県）	BEREX（ビレックス） 〒729-3102 広島県福山市新市町相方2472 ☎0847-44-0036 主催：MFJ関東（☎03-6902-8191） webエントリー可 https://entry.ridingsport.com/berex/	4月2日(火) ↓ 4月11日(木)
6月1日(土) ↓ 6月2日(日)	MFJ全日本モトクロス選手権シリーズ第3戦 中国大会 会場：世羅グリーンパーク弘楽園（広島県）	BEREX（ビレックス） 〒729-3102 広島県福山市新市町相方2472 ☎0847-44-0036 主催：MFJ中国（☎082-295-6994） webエントリー可 https://entry.ridingsport.com/berex/	4月23日(火) ↓ 5月2日(木)
7月6日(土) ↓ 7月7日(日)	MFJ全日本モトクロス選手権シリーズ第4戦 SUGO大会 会場：スポーツランドSUGO（宮城県）	BEREX（ビレックス） 〒729-3102 広島県福山市新市町相方2472 ☎0847-44-0036 主催：SUGO（☎0224-83-3111） webエントリー可 https://entry.ridingsport.com/berex/	5月28日(火) ↓ 6月6日(木)
7月20日(土) ↓ 7月21日(日)	MFJ全日本モトクロス選手権シリーズ第5戦 東北大会 会場：藤沢スポーツランド（岩手県）	BEREX（ビレックス） 〒729-3102 広島県福山市新市町相方2472 ☎0847-44-0036 主催：MFJ東北（☎022-284-9484） webエントリー可 https://entry.ridingsport.com/berex/	6月11日(火) ↓ 6月20日(木)
9月14日(土) ↓ 9月15日(日)	MFJ全日本モトクロス選手権シリーズ第6戦 近畿大会 会場：名阪スポーツランド（奈良県）	BEREX（ビレックス） 〒729-3102 広島県福山市新市町相方2472 ☎0847-44-0036 主催：MFJ近畿（☎06-6534-6422） webエントリー可 https://entry.ridingsport.com/berex/	8月6日(火) ↓ 8月15日(木)
10月12日(土) ↓ 10月13日(日)	MFJ全日本モトクロス選手権シリーズ第7戦 HSR九州大会 会場：HSR九州（熊本県）	BEREX（ビレックス） 〒729-3102 広島県福山市新市町相方2472 ☎0847-44-0036 主催：HSR九州（☎096-293-1370） webエントリー可 https://entry.ridingsport.com/berex/	9月3日(火) ↓ 9月12日(木)
10月26日(土) ↓ 10月27日(日)	第57回MFJ-GPモトクロス大会 MFJ全日本モトクロス選手権シリーズ第8戦 会場：スポーツランドSUGO（宮城県）	BEREX（ビレックス） 〒729-3102 広島県福山市新市町相方2472 ☎0847-44-0036 主催：SUGO（☎0224-83-3111） webエントリー可 https://entry.ridingsport.com/berex/	9月17日(火) ↓ 9月26日(木)

2019年モトクロス主要競技会 カレンダー

開催月日	大会名/会場	出場申込先
8月4日(日)	MFJモトクロス全国大会 会場：スポーツランドSUGO（宮城県）	SUGOスポーツクラブMX係 〒989-1301 宮城県柴田郡村田町菅生6-1 ☎0224-83-3111 webエントリー可 https://www.ms-event.net/sugoweb/

開催月日	大会名/開催場所
9月28日(土) ↓ 9月29日(日)	モトクロス・オブ・ネーションズ 開催国：オランダ（ASSEN）

2019年MFJ全日本トライアル選手権シリーズカレンダー

開催月日	大会名/会場	出場申込先	出場申込期間
4月14日(日)	MFJ全日本トライアル選手権シリーズ第1戦 近畿大会 会場：湯浅トライアルパーク (和歌山県)	MFJ近畿 〒550-0012 大阪府大阪市西区立売堀1-7-14 ☎06-6534-6422	3月5日(火) } 3月14日(木)
5月12日(日)	MFJ全日本トライアル選手権シリーズ第2戦 九州大会 会場：えびの市矢岳高原トライアルコース (宮崎県)	MFJ九州 〒812-0004 福岡県福岡市博多区榎田2-2-19 榎田ビル2号室 ☎092-473-2616	4月2日(火) } 4月11日(木)
6月23日(日)	MFJ全日本トライアル選手権シリーズ第3戦 関東大会 会場：ツインリンクもてぎ (栃木県)	ツインリンクもてぎレース事務局 〒321-3597 栃木県芳賀郡茂木町松山120-1 ☎0285-64-0200	5月14日(火) } 5月23日(木)
7月14日(日)	MFJ全日本トライアル選手権シリーズ第4戦 北海道大会 会場：わっさむサーキット (北海道旭川)	MFJ北海道 〒001-0925 北海道札幌市北区新川五条20丁目1-20 軽自動車協会ビル2F ☎011-768-4112	6月4日(火) } 6月13日(木)
9月1日(日)	MFJ全日本トライアル選手権シリーズ第5戦 中国大会 会場：灰塚ダムトライアルパーク (広島県)	MFJ中国 〒733-0036 広島県広島市西区観音新町1-18-9 ☎082-295-6994	7月23日(火) } 8月1日(木)
10月13日(日)	MFJ全日本トライアル選手権シリーズ第6戦 中部大会 会場：キョウセイドライバード (愛知県)	MFJ中部 〒466-8558 愛知県名古屋市中区昭和区滝子町30-16 愛知県自動車会館2F ☎052-882-8190	9月3日(火) } 9月12日(木)
11月3日(日)	MFJ全日本トライアル選手権シリーズ第7戦 東北大会 会場：スポーツランドSUGO (宮城県)	MFJ東北 〒983-0034 宮城県仙台市宮城野区扇町3-3-10 ☎022-284-9484	9月24日(火) } 10月3日(木)

2019年トライアル主要競技会カレンダー

開催月日	大会名/会場	出場申込先
6月8日(土) } 6月9日(日)	2019FIMトライアル世界選手権 第2戦ストライダー日本グランプリ 会場：ツインリンクもてぎ (栃木県)	(一財)日本モーターサイクルスポーツ協会 〒104-0045 東京都中央区築地3-11-6 築地スクエアビル10F ☎03-5565-0900 ※ワイルドカードエントリーにつきましてはMFJオンラインマガジン(ホームページ)にてお知らせ致します。
11月10日(日)	第32回 MFJトライアルグランドチャンピオン大会 会場：玖珠トライアルヒルズ (大分県)	MFJ九州 〒812-0004 福岡県福岡市博多区榎田2-2-19 榎田ビル2号室 ☎092-473-2616

開催月日	大会名/開催場所
9月27日(金) } 9月28日(土)	トライアル・デ・ナシオン 開催国：スペイン・イビサ

2019年MFJ主要スポーツカレンダー

2019年MFJ全日本エンデューロ選手権シリーズカレンダー

開催月日	大会名/会場	出場申込先	出場申込期間
3月24日(日)	全日本エンデューロ選手権シリーズ第1戦 広島大会 会場：テージャスランチ (広島県)	JECプロモーション 〒243-0201 神奈川県厚木市上荻野3683-20 ☎046-205-0874 FAX 046-265-0010 jecpromotion.com	大会特別規則 または JECプロモーション Webで ご確認下さい。
5月18日(土) NB/W/承認 (予定) }	全日本エンデューロ選手権シリーズ第2戦 中日本大会 Round② 会場：アルコピアオフロードランド (岐阜県)		
5月19日(日) IA/IB/NA (予定)			
9月14日(土) }	全日本エンデューロ選手権シリーズ第3戦 日高 2DAYSエンデューロ (Round③④) 会場：北海道日高町		
9月15日(日)			
11月30日(土) }	全日本エンデューロ選手権シリーズ第4戦 九州 2DAYSエンデューロ (Round⑤⑥) 会場：福岡・恋の浦シーサイドエンデューロ パーク (福岡県)		
12月1日(日)			

開催月日	大会名/開催場所
11月11日(月) }	ISDE
11月16日(土)	開催国：ポルトガル
11月9日(土) }	WERIDE三宅島 (国際競技会) ※予定
11月10日(日)	

※第1戦広島大会 (3月24日) は、2018年度MFJエンデューロ競技ライセンスが必要です。ご注意ください。(2019年度ライセンスは使用できません)

2019年MFJ全日本スーパーモト選手権シリーズカレンダー

日程	会場	主催者 (連絡先)	エントリー期間
4月6日(土) } 4月7日(日)	全日本スーパーモト選手権シリーズ第1戦 会場：美浜サーキット (愛知) ☎0569-87-3003	SMJ (Super Moto JAPAN) 〒721-0966 広島県福山市手城町1-1-5 うず潮レーシング福山内 SMJ ☎084-924-2935 FAX084-931-4096	2月26日(火) } 3月7日(木)
5月11日(土) } 5月12日(日)	全日本スーパーモト選手権シリーズ第2戦 会場：HSR九州 (熊本) ☎096-293-1370	HSR九州 〒869-1231 熊本県菊池郡大津町平川1500 ☎096-293-1370 FAX 096-293-1371	4月2日(火) } 4月11日(木)
6月15日(土) } 6月16日(日)	全日本スーパーモト選手権シリーズ第3戦 会場：エビスサーキット (福島) ☎0243-24-2972	エビスサーキット 〒964-0088 福島県二本松市沢松倉1番地 ☎0243-24-2972 FAX 0243-24-2936	5月7日(火) } 5月16日(木)
7月13日(土) } 7月14日(日)	全日本スーパーモト選手権シリーズ第4戦 会場：グリーンパーク弘楽園 (広島) ☎0847-27-1755	SMJ (Super Moto JAPAN) 〒721-0966 広島県福山市手城町1-1-5 うず潮レーシング福山内 SMJ ☎084-924-2935 FAX084-931-4096	6月4日(火) } 6月13日(木)
8月24日(土) } 8月25日(日)	全日本スーパーモト選手権シリーズ第5戦 会場：スポーツランドSUGO西コース (宮城) ☎0224-83-3111	スポーツランドSUGO西コース 〒989-1394 宮城県柴田郡村田町菅生6-1 ☎0224-83-3111 FAX 0224-83-3790	7月16日(火) } 7月25日(木)
9月21日(土) } 9月22日(日)	全日本スーパーモト選手権シリーズ第6戦 会場：名阪スポーツランド (奈良) ☎0743-87-0007	SMJ (Super Moto JAPAN) 〒721-0966 広島県福山市手城町1-1-5 うず潮レーシング福山内 SMJ ☎084-924-2935 FAX084-931-4096	8月13日(火) } 8月22日(木)
10月19日(土) } 10月20日(日)	全日本スーパーモト選手権シリーズ第7戦 会場：美浜サーキット (愛知) ☎0569-87-3003	SMJ (Super Moto JAPAN) 〒721-0966 広島県福山市手城町1-1-5 うず潮レーシング福山内 SMJ ☎084-924-2935 FAX084-931-4096	9月10日(火) } 9月19日(木)
11月16日(土) } 11月17日(日)	全日本スーパーモト選手権シリーズ第8戦 会場：茂原ツインサーキット (千葉) ☎0475-25-4433	SMJ (Super Moto JAPAN) 〒721-0966 広島県福山市手城町1-1-5 うず潮レーシング福山内 SMJ ☎084-924-2935 FAX084-931-4096	10月8日(火) } 10月17日(木)

2019スーパーモトエリア選手権カレンダー

エリア		開催日	会場	主催者 (エントリー先)
東日本エリア	①	4/21	スポーツランドやまなし	SMJ
	②	6/16	エビスサーキット	エビスサーキット
	③	8/25	スポーツランドSUGO	スポーツランドSUGO
	④	11/17※	茂原ツインサーキット	SMJ
中日本エリア	①	4/7	美浜サーキット	SMJ
	②	9/22	名阪スポーツランド	SMJ
	③	10/20	美浜サーキット	SMJ
西日本エリア	①	5/12	HSR九州	HSR九州
	②	7/14	グリーンパーク弘楽園	SMJ
	③	9/1★	HSR九州	HSR九州

※東日本エリア最終戦 (11/17 (茂原)) は昇格ポイント対象外

★全日本併催でない大会：決勝2レース (各レースにつきポイント付与)

●新会場のご案内

スポーツランドやまなし

住所：〒407-0171 山梨県韮崎市穂坂町柳平2492

TEL：0551-22-8226

HP：http://www.sly-rc.com